

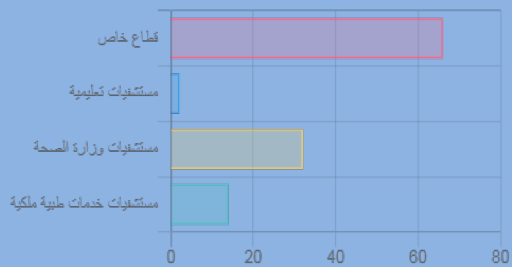
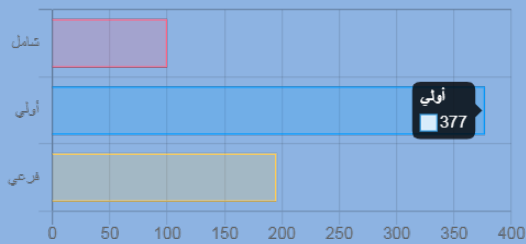


المملكة الأردنية الهاشمية

وزارة الصحة

التقرير الإحصائي السنوي

2021



- 1928
- 1930
- 1931
- 1951
- 1957
- 1958
- 1960
- 1965
- 1969
- 1977
- 1978
- 1980
- 1985
- 1990
- 1995
- 2000
- 2001
- 2002
- 2003
- 2004
- 2005
- 2006
- 2007
- 2008
- 2009
- 2010
- 2011
- 2012
- 2013
- 2014
- 2015
- 2016
- 2017
- 2018
- 2019
- 2020
- 2021**



حضرة صاحب الجلالة الهاشمية
الملك عبدالله الثاني ابن الحسين المعظم



صاحب السمو الملكي
الأمير الحسين ابن عبدالله الثاني ولي العهد المعظم

1		المقدمة
3		القطاعات الصحية في الاردن
4		المعلومات السكانية والصحية للاعوام (2017 - 2021)
6		الهيكل التنظيمي لوزارة الصحة
7		1 - خدمات الرعاية الصحية الأولية
		أ - (وزارة الصحة)
9		تطور اعداد المراكز الصحية خلال الاعوام (2017-2021) جدول رقم (1-1)
10		تطور اعداد المراكز الصحية حسب المناطق الصحية والنوع خلال الاعوام (2017-2021) جدول رقم (2-1)
11		المراكز الصحية حسب المناطق الصحية لعام 2021 جدول رقم (3-1)
12		العيادات المتوفرة في المراكز الصحية حسب المناطق الصحية لعام 2021 جدول رقم (1-3-1)
13		عدد المعالجات من قبل الطبيب العام في المراكز الصحية حسب المجموعات المرضية والجنس والفئات العمرية لعام 2021 جدول رقم (4-1)
15		عدد المعالجات من قبل الطبيب العام في المراكز الصحية حسب المناطق الصحية والجنس والفئات العمرية لعام 2021 جدول رقم (5-1)
16		معدل معالجات الطب العام الى عدد السكان في المراكز الصحية التابعة لوزارة الصحة حسب المحافظات لعام 2021 جدول رقم (1-5-1)
17		مراجعو المراكز الصحية للطبيب العام والممرض حسب فئات التامين الصحي لعام 2021 جدول رقم (6-1)
18		النسبة المئوية لمراجعي المراكز الصحية حسب فئات التامين الصحي خلال الاعوام (2017 - 2021) جدول رقم (1-6-1)
19		مراجعو المراكز الصحية حسب فئات التامين الصحي في المناطق الصحية (للطبيب العام والممرض) لعام 2021 جدول رقم (7-1)
20		النسبة المئوية لمراجعي المراكز الصحية حسب فئات التامين الصحي في المناطق الصحية (للطبيب العام والممرض) لعام 2021 جدول رقم (1-7-1)
21		خدمات صحة المرأة والطفل (رعاية الحامل) حسب المناطق الصحية لعام 2021 جدول رقم (1-2)
22		خدمات صحة المرأة والطفل (رعاية النفاس) حسب المناطق الصحية لعام 2021 جدول رقم (2-2)
23		خدمات صحة المرأة والطفل (رعاية الطفل) حسب المناطق الصحية لعام 2021 جدول رقم (3-2)
24		خدمات صحة المرأة والطفل (الفحوصات المخبرية) حسب المناطق الصحية لعام 2021 جدول رقم (4-2)
25		خدمات صحة المرأة والطفل (تنظيم الاسرة) حسب المناطق الصحية لعام 2021 جدول رقم (5-2)
26		اعداد الاطفال المطعنين ضمن برنامج التطعيم الوطني حسب المناطق الصحية لعام 2021 جدول رقم (6-2)
28		حالات المعالجة في عيادات طب الاسنان حسب المناطق الصحية والنوع لعام 2021 جدول رقم (1-3)
29		حالات المعالجة في عيادات اختصاص المعالجة الترميمية حسب المناطق الصحية والنوع وفئات التامين لعام 2021 جدول رقم (2-3)
29		حالات المعالجة في عيادات اختصاص طب اسنان الاطفال حسب المناطق الصحية والنوع وفئات التامين لعام 2021 جدول رقم (3-3)
29		حالات المعالجة في عيادات اختصاص جراحة الفم والفكين حسب المناطق الصحية والنوع وفئات التامين لعام 2021 جدول رقم (4-3)
30		حالات المعالجة في عيادات اختصاص امراض وجراحة اللثة وطب الفم حسب المناطق الصحية والنوع وفئات التامين لعام 2021 جدول رقم (5-3)
30		حالات المعالجة في عيادات اختصاص تقويم الاسنان والفكين حسب المناطق الصحية والنوع وفئات التامين لعام 2021 جدول رقم (6-3)
31		حالات المعالجة في عيادات اختصاص الاستعاضات السنوية حسب المناطق الصحية والنوع وفئات التامين لعام 2021 جدول رقم (7-3)
32		الخدمات الشاملة للصحة المدرسية في المراكز الصحية بالمملكة للعام الدراسي 2021/2020 جدول رقم (1-4)
35		الخدمات الشاملة للصحة المدرسية في المراكز الصحية بالمملكة للعام الدراسي 2021/2020 (خدمات الاسنان) جدول رقم (2-4)
37		ب - (جمعيات ومنظمات دولية) اعداد المراجعين في العيادات والمراكز الصحية التابعة لمنظمات وجمعيات تعمل في مجال الرعاية الصحية الأولية
39		2 - نشاطات بعض المديريات والاقسام المتخصصة في وزارة الصحة
		مديرية ترخيص المهن و المؤسسات الصحية
41		اعداد الصيدليات والمستودعات ومصانع الادوية والمستلزمات الطبية التي تم ترخيصها حسب المحافظات خلال عام 2021 جدول رقم (1-5)
42		اعداد الصيدليات والمستودعات ومصانع الادوية والمستلزمات الطبية حسب المحافظات لنهاية عام 2021 جدول رقم (2-5)
43		عدد تصاريح مزاولة المهن الصحية خلال عام 2021 حسب الجنسية جدول رقم (3-5)
44		المؤسسات الصحية التي تم ترخيصها خلال عام 2021 جدول رقم (4-5)
		مديرية صحة البيئة
45		توزيع حالات التسمم حسب حسب القطاعات الصحية خلال الاعوام (2017 - 2021) جدول رقم (1-1-6)
46		توزيع حالات التسمم حسب الجنس خلال الاعوام (2017 - 2021) جدول رقم (2-1-6)
46		توزيع حالات التسمم حسب سبب التسمم خلال الاعوام (2017 - 2021) جدول رقم (3-1-6)
47		توزيع حالات التسمم حسب الفئة العمرية خلال الاعوام (2017 - 2021) جدول رقم (4-1-6)
47		توزيع حالات التسمم حسب تصنيف المادة المسببة للتسمم خلال الاعوام (2017 - 2021) جدول رقم (5-1-6)
48		انجازات مديرية صحة البيئة ومديريات الصحة في المحافظات في مجال صحة البيئة خلال الاعوام (2017 - 2021) جدول رقم (6-1-6)

	مديرية الصحة المهنية	
49	الزيارات الميدانية للمؤسسات الانتاجية خلال الاعوام (2017 - 2021)	جدول رقم (1-2-6)
49	الفحوصات الطبية التي تم اجراؤها خلال الاعوام (2017-2021)	جدول رقم (2-2-6)
49	نتائج اختبارات وظائف الرئة خلال الاعوام (2017 - 2021)	جدول رقم (3-2-6)
50	فحوصات تخطيط السمع موزعة حسب النتيجة خلال الاعوام (2017 - 2021)	جدول رقم (4-2-6)
50	نتائج القياسات البيئية لعام 2021	جدول رقم (5-2-6)
	مديرية الامراض السارية / قسم الامصال والمطاعيم	
51	الامصال التي تم استلامها في عطاء عام 2021	جدول رقم (1-3-6)
51	اللقاحات التي تم استلامها (العطاء السنوي) لعام 2021	جدول رقم (2-3-6)
52	انواع وكميات الامصال التي صرفت لكافة القطاعات الصحية لعام 2021	جدول رقم (3-3-6)
52	انواع وكميات اللقاحات التي صرفت لكافة القطاعات الصحية لعام 2021	جدول رقم (4-3-6)
53	الفحوصات المخبرية لشلل الاطفال لعام 2021	جدول رقم (5-3-6)
53	الفحوصات المخبرية لداء الكلب لعام 2021	جدول رقم (6-3-6)
	مديرية الامراض الصدرية وصحة الوافدين	
54	خدمات مراكز الامراض الصدرية في المملكة لعام 2021	جدول رقم (1-4-6)
55	خدمات مراكز الامراض الصدرية في المملكة خلال الاعوام (2017 - 2021)	جدول رقم (2-4-6)
56	عدد المرضى المفحوصين عن طريق الزراعة حسب الجنسية لعام 2021	جدول رقم (3-4-6)
57	اعداد حالات السل الرئوي وغير الرئوي حسب الجنسية لعام 2021	جدول رقم (4-4-6)
	مديرية التوعية والاعلام الصحي	
58	نشاطات قسم الاعلام والاتصال لعام 2021	جدول رقم (1 - 7)
59	نشاطات قسم التوعية الصحية لعام 2021	جدول رقم (2 - 7)
60	نشاطات قسم الوقاية من اضرار التدخين لعام 2021	جدول رقم (3 - 7)
61	نشاطات قسم القرى الصحية لعام 2021	جدول رقم (4 - 7)
62	نشاطات برنامج صحة المسنين لعام 2021	جدول رقم (3 - 7)
	مديرية الامراض غير السارية	
63	نشاطات قسم مكافحة السرطان لعام 2021	جدول رقم (2/1 - 8)
64	نشاطات قسم الوقاية من الامراض القلبية والعائية لعام 2021	جدول رقم (3 - 8)
65	نشاطات قسم الامراض الوراثية لعام 2021	جدول رقم (4 - 8)
66	نشاطات قسم التغذية لعام 2021	جدول رقم (5 - 8)
67	نشاطات وحدة السجل الوطني للفشل الكلوي لعام 2021	جدول رقم (6 - 8)
	مديرية الصحة المدرسية	
68	نشاطات اقسام الصحة المدرسية لعام 2021	جدول رقم (1 - 9)
	مديرية تطوير الموارد البشرية	
69	عدد الطلاب المقبولين في كليات التمريض والقبالة والمهن الطبية المساندة لوزارة الصحة للعام الدراسي 2021/2022	جدول رقم (1-1-10)
69	مجموع الطلبة في الكليات لعام 2021	جدول رقم (2-1-10)
70	عدد الخريجين من كلية رفيعة الاسلمية للتمريض والقبالة و المهن الطبية المساندة التابعة لوزارة الصحة خلال (2017-2021)	جدول رقم (3-1-10)
70	عدد الخريجين من كلية نسبية المازنية للتمريض والقبالة و المهن الطبية المساندة التابعة لوزارة الصحة خلال (2017-2021)	جدول رقم (4-1-10)
71	اعداد اطباء المقيمين حسب التخصص وسنة الإقامة لعام 2021	جدول رقم (5-1-10)
72	اعداد الطلبة والخريجين الذين تلقوا تدريب في مرافق الوزارة لعام 2021	جدول رقم (6-1-10)
72	الموفدون في البعثات والدورات والمؤتمرات الداخلية والخارجية لعام 2021	جدول رقم (7-1-10) / أ
72	الموفدون في البعثات والدورات والمؤتمرات حسب الفئات المستهدفة لعام 2021	جدول رقم (7-1-10) / ب
	عدد مقدمي الخدمات الصحية المتلقين تدريباً حسب الفئات المستهدفة في وحدات التدريب في المستشفيات ومديريات الصحة لعام 2021	جدول رقم (7-1-10) / ج
73	اطباء الامتياز الذين تم تدريبهم حسب المستشفيات لعام 2021	جدول رقم (8-1-10)
73	انجازات قسم الخطط وسياسات الموارد البشرية لعام 2021	جدول رقم (9-1-10)
74	اعداد اطباء العاملين غير العاملين في وزارة الصحة والمتحقين ببرنامج الإقامة حسب التخصص لعام 2021	جدول رقم (10-1-10)
74	المنح الدراسية لابناء العاملين في وزارة الصحة	جدول رقم (11-1-10)
	المركز الوطني للطب الشرعي	
75	اعداد المراجعين لعيادات المركز الوطني للطب الشرعي في عمان والمحافظات لعام 2021	جدول رقم (1-1-11)
75	النشاطات التي تمت في المركز الوطني للطب الشرعي لعام 2021	جدول رقم (2-1-11)
	المركز الاردني لزراعة الاعضاء	
76	ملخص عن نشاطات وانجازات مديرية المركز الاردني لزراعة الاعضاء لعام 2021	جدول رقم (2-11)

77	3 - خدمات الرعاية الصحية الثانية والثالثة (المستشفيات)
79	جدول رقم (1-12) عدد المستشفيات وعدد الاسرة في المملكة حسب القطاعات الصحية لعامي (2021/2020)
81	جدول رقم (2-12) معدل الاسرة الى عدد السكان حسب المحافظات لعام 2021
82	جدول رقم (1-2-12) تطور عدد الاسرة في المملكة حسب المحافظات خلال الاعوام (2021 - 2017)
83	جدول رقم (2-2-12) تطور معدل الاسرة الى عدد السكان حسب المحافظات خلال الاعوام (2021 - 2017)
84	جدول رقم (3-12) مستشفيات المملكة حسب المحافظات لعام 2021
85	جدول رقم (4-12) حجم العمل في مستشفيات وزارة الصحة لعام 2021
86	جدول رقم (5-12) مقارنة خدمات مستشفيات وزارة الصحة خلال الاعوام (2021 - 2017)
87	جدول رقم (6-12) حجم العمل في مستشفيات وزارة الصحة لعام 2021
91	جدول رقم (1- 6-12) توزيع اسرة مستشفيات وزارة الصحة حسب الاقسام لعام 2021
92	جدول رقم (1-1- 6-12) النسبة المئوية لتوزيع اسرة مستشفيات وزارة الصحة حسب الاقسام لعام 2021
93	جدول رقم [6-12-20)] حجم العمل حسب الاقسام في بعض مستشفيات وزارة الصحة لعام 2021
111	جدول رقم (7-12) الادخالات في مستشفيات وزارة الصحة حسب فئات التأمين الصحي لعام 2021
112	جدول رقم (8-12) معدل تغير الادخالات في مستشفيات وزارة الصحة لعامي (2021 / 2020)
113	جدول رقم (9-12) معدل تغير نسبة الاشغال المنوية في مستشفيات وزارة الصحة لعامي (2021 / 2020)
114	جدول رقم (1-13) العمليات الجراحية مصنفة حسب نوع العملية والجنس في مستشفيات وزارة الصحة لعام 2021
117	جدول رقم (2-13) العمليات الجراحية مصنفة حسب درجة العملية والجنس في مستشفيات وزارة الصحة لعام 2021
119	جدول رقم (3-13) معدل تغير اعداد العمليات الجراحية في مستشفيات وزارة الصحة لعامي (2021 / 2020)
120	جدول رقم (1-14) حالات الولادة وأنواعها في مستشفيات وزارة الصحة لعام 2021
121	جدول رقم (2-14) معدل تغير عدد الولادات في مستشفيات وزارة الصحة لعامي (2021 / 2020)
122	جدول رقم (3-14) اعداد المواليد حسب الوزن في مستشفيات وزارة الصحة لعام 2021
123	جدول رقم (1-15) مرضى الفشل الكلوي المزمن حسب الجنس وفئات التأمين الصحي في مستشفيات وزارة الصحة لعام 2021
125	جدول رقم (2-15) مرضى الفشل الكلوي المزمن حسب الجنس وفئات التأمين الصحي المحولين للقطاعات الصحية الاخرى لعام 2021
126	جدول رقم (3-15) مرضى الفشل الكلوي المزمن واعداد الجلسات في مستشفيات وزارة الصحة حسب نوع الغسيل لعام 2021
127	جدول رقم (4 - 15) حالة اجهزة الغسيل الكلوي في مستشفيات وزارة الصحة لعام 2021
128	جدول رقم (1-16) مراجعو الاسعاف والطوارئ في مستشفيات وزارة الصحة لعام 2021
129	جدول رقم (2-16) معدل تغير مراجعي الاسعاف والطوارئ في مستشفيات وزارة الصحة لعامي (2021 / 2020)
130	جدول رقم (1-17) عدد حالات الحروق في مستشفيات وزارة الصحة لعام 2021
131	جدول رقم (2-17) معدل تغير عدد حالات الحروق في مستشفيات وزارة الصحة لعامي (2021 / 2020)
132	جدول رقم (1-18) معدل تغير زيارات العيادات الخارجية في مستشفيات وزارة الصحة لعامي (2021 / 2020)
133	جدول رقم (2-18) زيارات العيادات الخارجية (عيادات الاختصاص) في مستشفيات وزارة الصحة لعام 2021
136	جدول رقم (3-18) مراجعو العيادات الخارجية في مستشفيات وزارة الصحة حسب فئات التأمين لعام 2021
137	جدول رقم (1 - 19) حالات المعالجة في عيادات الاسنان العامة ونوعها في مستشفيات وزارة الصحة لعام 2021
138	جدول رقم (2 - 19) حالات المعالجة في عيادات الاختصاص في مستشفيات وزارة الصحة لعام 2021

139	أعمال بنوك الدم في مستشفيات وزارة الصحة لعام 2021	جدول رقم (20 - 1)
140	معدل تغير عدد المتبرعين بالدم في بنوك الدم التابعة لمستشفيات وزارة الصحة لعامي (2021 / 2020)	جدول رقم (20 - 2)
141	حجم العمل في مستشفيات القطاع الخاص حسب المحافظات لعام 2021	جدول رقم (21 - 1)
142	أعداد العمليات الجراحية مصنفة حسب نوع العملية في مستشفيات القطاع الخاص حسب المحافظات لعام 2021	جدول رقم (21 - 2)

4 - الوضع الوبائي في الأردن

143		
145	نسبة (%) التغطية بالمطاعيم خلال الاعوام (2012 - 2021)	جدول رقم (22 - 1)
146	الامراض التي يطعم لها وعدد الحالات والوفيات خلال الاعوام (2012 - 2021)	جدول رقم (22 - 2)
147	حالات الاسهال موزعة حسب المناطق والاشهر لعام 2021	جدول رقم (23 - 1)
148	اصابات الاسهال حسب الاشهر خلال الاعوام (2012 - 2021)	جدول رقم (23 - 2)
149	حالات الاصابة بالامراض السارية موزعة حسب الاشهر لعام 2021	جدول رقم (24)
150	حالات بعض الامراض السارية ومعدل حدوثها خلال الاعوام (2012 - 2021)	جدول رقم (24 - 1)
151	حالات التدرن الرئوي وغير الرئوي المكتشفة خلال الاعوام (2012 - 2021)	جدول رقم (24 - 2)
152	اصابات التدرن الرئوي موزعة حسب المناطق خلال الاعوام (2012 - 2021)	جدول رقم (24 - 1 - 2)
153	اصابات الحمى المالطية موزعة حسب المناطق خلال الاعوام (2012 - 2021)	جدول رقم (24 - 3)
154	اصابات التيفونيد والبارا تيفونيد موزعة حسب المناطق خلال الاعوام (2012 - 2021)	جدول رقم (24 - 4)
156	اصابات التهاب الكبد الوبائي " أ " موزعة حسب المناطق خلال الاعوام (2012 - 2021)	جدول رقم (24 - 5)
157	اصابات التهاب الكبد المصلي " ب " موزعة حسب المناطق خلال الاعوام (2012 - 2021)	جدول رقم (24 - 6)
158	اصابات التهاب السحايا الوبائي موزعة حسب المناطق خلال الاعوام (2012 - 2021)	جدول رقم (24 - 7)
159	اصابات التهاب السحايا غير الوبائي موزعة حسب المناطق خلال الاعوام (2012 - 2021)	جدول رقم (24 - 8)
161	حالات الحصبة المشتبهة موزعة حسب المناطق خلال الاعوام (2012 - 2021)	جدول رقم (24 - 9)
162	اصابات الحصبة الالمائية موزعة حسب المناطق خلال الاعوام (2012 - 2021)	جدول رقم (24 - 10)
163	توزيع حالات العقر في المملكة موزعة حسب المناطق خلال الاعوام (2012 - 2021)	جدول رقم (24 - 11)
164	اصابات اللشمانيا الجلدية موزعة حسب الاشهر خلال الاعوام (2012 - 2021)	جدول رقم (24 - 12)
166	اصابات النكاف موزعة حسب المناطق خلال الاعوام (2012 - 2021)	جدول رقم (24 - 13)
167	اصابات الاسهال المدمم (الزحار الاميبي) موزعة حسب المناطق خلال الاعوام (2012 - 2021)	جدول رقم (24 - 14)
168	عدد العينات واصابات الملاريا المكتشفة حسب مديريات الصحة والفئة العمرية والجنس لعام 2021	جدول رقم (24 - 15)
169	عدد العينات واصابات البلهارسيا المكتشفة حسب مديريات الصحة والفئة العمرية والجنس لعام 2021	جدول رقم (24 - 16)

5 - السرطان

170	توزيع حالات السرطان حسب مكان الاصابة والجنس للأردنيين لعام 2017	جدول رقم (25 - 1)
171	الاصابات الرئيسية العشرة الاولى للسرطان للاردنيين الذكور لعام 2017	جدول رقم (25 - 2)
172	الاصابات الرئيسية العشرة الاولى للسرطان للاردنيات الاتام لعام 2017	جدول رقم (25 - 3)
173	توزيع حالات السرطان حسب المحافظات للاردنيين لعام 2017	جدول رقم (25 - 4)
174	توزيع حالات السرطان حسب الفئة العمرية والجنس للاردنيين لعام 2017	جدول رقم (25 - 5)
175	توزيع حالات السرطان حسب الجنسية والجنس لعام 2017	جدول رقم (25 - 6)
175	توزيع حالات السرطان حسب القطاع الصحي لعام 2017	جدول رقم (25 - 7)

177	6 - الخدمات الصحية المساندة
179	خدمات أقسام الأشعة في مستشفيات وزارة الصحة لعام 2021 (جدول رقم 1-26)
183	خدمات أقسام الأشعة (التصوير بالأمواج الصوتية) في مستشفيات وزارة الصحة لعام 2021 (جدول رقم 2-26)
184	خدمات أقسام الأشعة (التصوير الطبقي المحوري) في مستشفيات وزارة الصحة لعام 2021 (جدول رقم 3-26)
186	خدمات أقسام الأشعة (الرنين المغناطيسي) في مستشفى البشير لعام 2021 (جدول رقم 4-26)
187	خدمات أقسام الأشعة في المناطق الصحية لعام 2021 (جدول رقم 5-26)
190	أعداد الفحوصات المخبرية في المناطق الصحية والمستشفيات التابعة لوزارة الصحة لعام 2021 (جدول رقم 1-27)
191	أعداد الفحوصات المخبرية في وزارة الصحة لعام 2021 (جدول رقم 2-27)
193	معدل تغير أعداد الفحوصات المخبرية في مستشفيات وزارة الصحة لعامي (2021 / 2020) (جدول رقم 3-27)
194	اعداد الفحوصات المخبرية موزعة حسب مستشفيات وزارة الصحة ونوع الفحص لعام 2021 (جدول رقم 4-27)
195	معدل تغير اعداد الفحوصات المخبرية في المناطق الصحية لعامي (2021 / 2020) (جدول رقم 5-27)
196	أعداد الفحوصات المخبرية موزعة حسب المناطق الصحية ونوع الفحص لعام 2021 (جدول رقم 6-27)
197	7 - الكوادر البشرية
199	القوى البشرية الصحية حسب القطاعات في الاردن لعام 2021 (جدول رقم 28)
200	تطور اعداد الكوادر البشرية في وزارة الصحة خلال الاعوام (2017-2021) (جدول رقم 1-29)
201	توزيع الكوادر البشرية في وزارة الصحة لعام 2021 (جدول رقم 2-29)
202	معدل الموظفين الى عدد الاسرة في مستشفيات وزارة الصحة لعام 2021 (جدول رقم 3-29)
203	مقارنة معدل الموظفين الى عدد الاسرة في مستشفيات وزارة الصحة خلال الاعوام (2017 - 2021) (جدول رقم 1-3-29)
204	معدل الكوادر البشرية في المناطق الصحية والمراكز الصحية التابعة لها لعام 2021 (جدول رقم 4-29)
205	مقارنة معدل الكوادر البشرية في المناطق الصحية والمراكز الصحية التابعة لها (جدول رقم 1-4-29)
2	خلال الاعوام (2017 - 2021)
206	الكوادر البشرية في المراكز الصحية لعام 2021 (جدول رقم 2-4-29)
207	الكوادر البشرية في المراكز الصحية حسب المناطق الصحية لعام 2021 (جدول رقم 3-4-29)
208	اعداد الكوادر البشرية في وزارة الصحة حسب المحافظات لعام 2021 (جدول رقم 5-29)
212	اعداد الكوادر البشرية في مستشفيات وزارة الصحة لعام 2021 (جدول رقم 6-29)
216	اعداد الكوادر البشرية في المديرية المركزية والمناطق الصحية لعام 2021 (جدول رقم 7-29)
221	8 - الموارد المالية
223	موازنة وزارة الصحة خلال الاعوام (2017 - 2021) (جدول رقم 1-31)
224	الايادات والنفقات المقدرة والفعلية لصندوق التأمين خلال الاعوام (2017 - 2021) (جدول رقم 2-31)
225	توزيع ايرادات صندوق التأمين الصحي حسب المصدر لعام 2021 (جدول رقم 3-31)
226	معدل تغير ايرادات التأمين الصحي في مستشفيات وزارة الصحة لعامي (2021 / 2020) (جدول رقم 4-31)
227	معدل تغير ايرادات التأمين الصحي في المناطق الصحية لعامي (2021 / 2020) (جدول رقم 5-31)
228	عطاءات وزارة الصحة والشراء الطارئة المنوعة خلال الاعوام (2021-2017) (جدول رقم 1-32)
229	الحسابات الصحية الوطنية احصائيات موجزة للاعوام (2017 - 2015) (جدول رقم 1-33)
231	9 - كورونا
233	عدد الاصابات الشهرية حسب الجنس والعمر (جدول رقم 1-34)
234	عدد الوفيات الشهرية حسب الجنس والعمر (جدول رقم 2-34)
235	عدد الفحوصات الشهرية (جدول رقم 3-34)
235	المستشفيات الميدانية لعام 2021 (جدول رقم 4-34)
236	عدد الاصابات الشهرية لعامي (2021/2020) (جدول رقم 5-34)
236	عدد الوفيات الشهرية لعامي (2021/2020) (جدول رقم 6-34)
237	عدد الأشخاص الذين تلقوا لقاح covid-19 شهرياً لعام 2021 (جدول رقم 7-34)

المقدمة

يسرني أن أقدم التقرير الإحصائي السنوي الذي تصدره وزارتنا سنوياً لبيان مدى تطور الخدمات الصحية بأشكالها المختلفة وتوفير المعلومات والبيانات لما لها من دور كبير ومهم في رسم السياسات وصنع القرار واستغلال الامكانيات والموارد المتاحة بالشكل الأمثل وإظهار حجم العمل والجهود المبذولة من قبل الكوادر الصحية لتقديم خدمة صحية أفضل للمواطنين في كافة القطاعات الصحية بالمملكة .

يشمل التقرير عدة محاور منها خدمات الرعاية الصحية الأولية والثانوية والثالثية والموارد المالية والكوادر البشرية والوضع الوبائي في المملكة ونخص بالذكر جائحة كورونا التي ألفت على الوزارة وجميع القطاعات الصحية في المملكة أعباء إضافية وعدة محاور أخرى، آملاً أن يكون مرجعاً لأصحاب القرار والاستفادة منه على الوجه الأمثل لإجراء الدراسات والبحوث.

وفي الختام أتقدم بالشكر والعرفان لكل من ساهم بإعداد وإصدار هذا التقرير ولكافة العاملين في القطاع الصحي لما يبذلونه من جهد للرفي بخدمات الرعاية الصحية على الوجه الأمثل سائلاً المولى عز وجل أن يوفقنا لخدمة وطننا الغالي تحت ظل جلالة الملك عبد الله الثاني ابن الحسين حفظه الله.

وزير الصحة



الأستاذ الدكتور فراس إبراهيم الهواري

القطاعات الصحية في الاردن

القطاع العام

يشتمل هذا القطاع على الهيئات الصحية التالية :

- 1 - وزارة الصحة
- 2 - الخدمات الطبية الملكية
- 3 - الخدمات الطبية في الجامعات الرسمية
- مستشفى الجامعة الاردنية
- مستشفى الملك المؤسس عبدالله بن الحسين في جامعة العلوم والتكنولوجيا
- 4- الخدمات الصحية في الوزارات والمؤسسات الحكومية
- امانة عمان الكبرى والبلديات في محافظات المملكة
- قسم الصحة المدرسية في وزارة التربية والتعليم
- قسم الصحة والسلامة في وزارة العمل

القطاع الخاص

يشتمل هذا القطاع على الخدمات الصحية التالية :

- 1 - المستشفيات الخاصة
- 2 - عيادات الأطباء الخاصة
- 3 - المراكز التشخيصية والعلاجية والمهن الطبية المساندة في القطاع الخاص

القطاع الدولي والخيري

يشتمل هذا القطاع على الهيئات والخدمات الصحية التالية :

- 1 - وكالة الغوث الدولية لإغاثة وتشغيل اللاجئين
- 2 - العيادات والخدمات الصحية التابعة للجمعيات الخيرية الأهلية والأجنبية

المجالس والمؤسسات

- 1 - المجلس الصحي العالي
- 2 - المجلس الطبي الاردني
- 3 - المجلس التمريضي الأردني
- 4 - مؤسسة الغذاء والدواء

المعلومات السكانية والصحية خلال الاعوام (2017 - 2021)

التسلسل	البيان	2017	2018	2019	2020	2021
1	عدد السكان	10053000	10309000	10554000	10806000	11057000
2	معدل الامية من بين السكان اللذين اعمارهم (15) فأكثر	2.9	3.1	3	3.0	3
		7.5	7.2	7.3	7.3	7.3
		5.2	5.1	5.1	5.1	5.1
3	معدل المواليد الخام لكل (1000) من السكان	23.3	22.3	20.6	20.6	20.6
4	(%) للمواليد الذين لا تقل اوزانهم عند الميلاد عن 2500 غم	91.0	89.8	89.7	89.7	90.2
5	معدل النمو	2.6	2.4	2.3	2.3	2.3
6	متوسط حجم الاسرة	4.8	4.8	4.8	4.8	4.8
7	معدل الخصوبة الكلي	3.4	2.7	2.7	2.7	2.7
8	العمر المتوقع عند الولادة	72.8	72.8	72.3	72.3	72.3
		74.2	74.2	75.1	75.1	75.1
		73.5	73.5	73.3	73.3	73.3
9	معدل الوفيات الخام لكل (1000) من السكان	6.0	*6	*6	*6	*6
10	معدل وفيات الرضع لكل (1000) مولود حي	17.0	*17	*17	*17	*17
11	معدل وفيات الامومة لكل (100000) ولادة	19.0	19.0	**29.8	**32.4	***38.5
12	نسبة الاعالة (%)	61.4	*61.4	*61.4	*61.4	61.4
13	معدل البطالة (%)	15.3	18.6	19.1	24.7	24.7
14	معدل الاطباء /10000 فرد	22.6	23.0	27.0	27.8	32.0
15	معدل اطباء الاسنان /10000 فرد	7.1	7.2	7.3	7.7	8.0
16	معدل ممرض (قانوني، مشارك ، قابلة ، مساعد) /10000 فرد	29.2	32.4	29.6	35.8	36.9
17	معدل صيدلي /10000 فرد	15.6	13.1	11.9	13.7	13.5

* مسح السكان والصحة الاسرية 2017 حيث يتم اجراءه كل 5 سنوات

*** المصدر (2019-2020) سجل وفيات الامهات/ وزارة الصحة

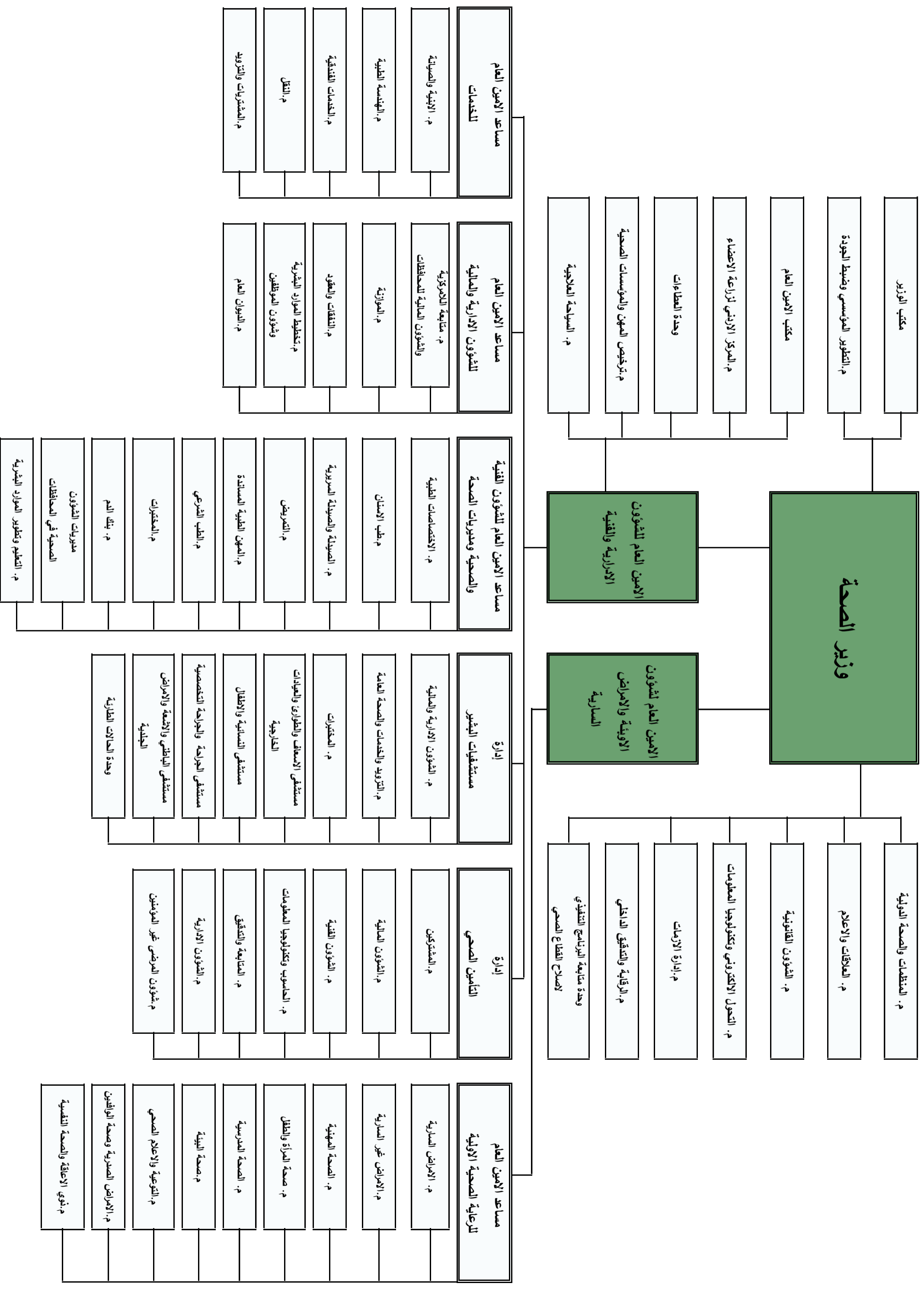
- مصدر المعلومات السكانية والحيوية (دائرة الاحصاءات العامة) DHS 2018

- مصدر المعلومات الصحية (وزارة الصحة)

تابع المعلومات السكانية والصحية خلال الاعوام (2017 - 2021)

التسلسل	البيان	2021	2020	2019	2018	2017
18	مجموع المستشفيات	118	117	116	116	116
	مجموع أسرة المستشفيات في المملكة	15339	15003	14081	14741	14779
	أسرة المستشفيات في وزارة الصحة	5395	5251	5131	5208	5170
	أسرة المستشفيات في الخدمات الطبية	3182	3154	3091	3316	3476
	أسرة مستشفى الجامعة الاردنية	625	625	612	599	599
	أسرة مستشفى الملك المؤسس عبدالله الجامعي	611	558	544	541	542
	أسرة المستشفيات في القطاع الخاص	5526	5415	5315	5077	4992
19	معدل سرير/10000 فرد	14	14	14	14	15
20	نسبة الادخالات /1000 فرد	83	75	93	97	98
21	معدل نسبة الاشغال %	55.6	52.6	61.8	59.5	56.7
22	معدل الاقامة	3.1	2.2	2.1	2.9	3.0
23	معدل نسبة الوفيات % في المستشفيات	2.7	2.5	1.1	1.7	1.7
24	عدد المراكز الصحية الشاملة في وزارة الصحة	121	117	112	111	110
	عدد المراكز الصحية الاولية في وزارة الصحة	366	372	377	376	376
	عدد المراكز الصحية الفرعية في وزارة الصحة	187	188	187	181	187
	عدد مراكز الامومة والطفولة في وزارة الصحة	502	505	506	506	504
	عدد مراكز الامراض الصدرية في وزارة الصحة	12	12	12	12	12
	عدد المراكز المتوفرة بها عيادات الاسنان في وزارة الصحة	440	431	429	420	419
25	ميزانية وزارة الصحة من الميزانية العامة (%)	6.0	6.4	7.0	6.6	6.6
26	متوسط نصيب الفرد من الناتج المحلي الاجمالي بسعر السوق بالدينار	2905	2871	2994	2957	2925

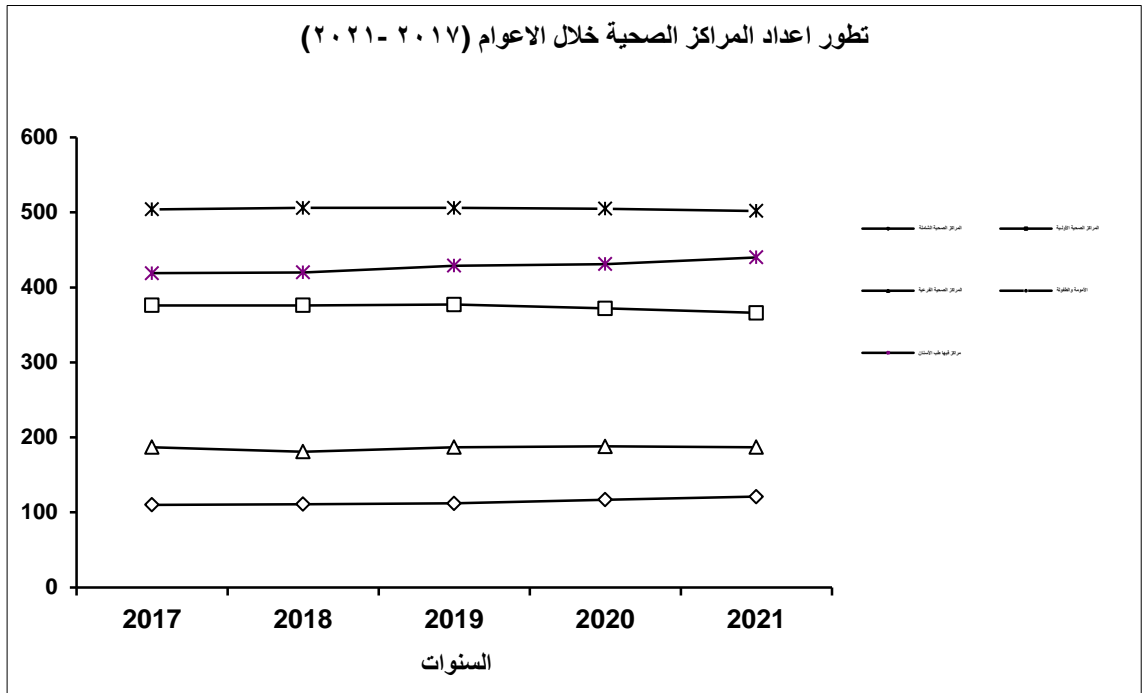
- الناتج المحلي الاجمالي حسب الاحصاءات العامة لعام 2020 (31025) مليون دينار .
- مصدر المعلومات السكانية والحيوية (دائرة الاحصاءات العامة)
- مصدر المعلومات الصحية (وزارة الصحة)



**خدمات الرعاية الصحية الأولية
(المراكز الصحية)**

جدول رقم (1 - 1)
تطور اعداد المراكز الصحية خلال الاعوام (2021 - 2017)

2021	2020	2019	2018	2017	السنة البيان
121	117	112	111	110	المراكز الصحية الشاملة
366	372	377	376	376	المراكز الصحية الأولية
187	188	187	181	187	المراكز الصحية الفرعية
674	677	676	668	673	مجموع المراكز الصحية
502	505	506	506	504	الأمومة والطفولة
440	431	429	420	419	مراكز فيها طب الأسنان



جدول رقم (2 - 1)

تطور اعداد المراكز الصحية حسب المناطق الصحية والنوع خلال الاعوام (2017 - 2021)

الرقم	المحافظة	السنة																																																
		2017	2018	2019	2020	2021																																												
شامل	اولي	فرعي	امومة	اسنان	شامل	شامل	اولي	فرعي	امومة	اسنان	شامل	اولي	فرعي	امومة	اسنان																																			
																شامل	اولي	فرعي	امومة	اسنان	شامل	اولي	فرعي	امومة	اسنان	شامل	اولي	فرعي	امومة	اسنان																				
1	العاصمة	15	34	10	48	36	38	48	39	39	16	33	10	48	48	39	16	33	10	48	39	16	33	10	48	39	16	33	10	48	39																			
2	شرق عمان	8	29	18	32	31	31	17	33	33	8	31	17	33	33	33	8	31	17	33	33	8	31	17	33	33	33	17	33	33	8	31	17	33	33															
3	مادبا	5	14	9	19	16	16	9	19	19	5	16	9	19	19	7	16	9	19	19	7	16	9	19	9	12	9	12	17	19	9	12	7	16	9	19														
4	الزرقاء	9	29	7	36	29	30	7	36	30	9	30	7	36	35	30	30	7	35	7	29	9	30	7	29	7	35	7	29	31	35	7	29	9	30	7	29													
5	البقاء	6	23	15	29	25	25	15	29	25	6	25	15	29	29	26	26	15	29	29	21	8	26	15	21	15	29	29	26	29	26	29	26	29	26	29	26	29												
6	دير علا	1	10	3	14	11	9	4	14	10	1	9	4	14	14	10	10	4	14	4	10	1	10	4	10	4	14	4	10	14	10	4	10	4	10	4	10	4	10											
7	الشونة الجنوبية	1	7	3	9	8	8	3	9	8	1	8	3	9	9	8	8	3	9	3	7	1	8	3	7	3	9	3	7	8	9	3	7	8	9	3	7	8	9											
8	اريد	9	40	12	53	42	42	12	53	42	9	42	12	53	53	42	42	13	53	13	39	9	42	13	39	13	53	13	39	42	53	13	39	42	53	13	39	42	53											
9	الاغوار الشمالية	0	9	5	10	6	6	5	10	6	0	6	5	10	11	6	6	5	11	5	9	0	6	5	9	5	11	5	9	6	11	5	9	6	11	5	9	6	11	5	9									
10	الرمثا	2	10	0	11	9	9	0	11	9	2	9	0	11	11	9	12	14	11	11	0	2	9	11	0	11	11	0	11	14	11	11	0	11	11	0	11	11	0	11	11	0	11							
11	الكورة	2	11	1	14	13	12	1	14	11	2	12	1	14	14	11	12	14	1	14	1	2	13	14	1	11	14	1	11	14	14	1	11	14	1	11	14	1	11	14	1	11								
12	بني كنانة	0	18	3	20	18	19	3	20	18	0	19	3	20	20	19	19	3	20	3	18	0	19	3	18	3	20	3	18	20	20	3	18	20	3	18	20	3	18	20	3	18	20	3	18					
13	عجلون	5	16	10	24	24	25	10	24	25	6	25	10	24	25	25	25	10	24	10	15	6	25	15	6	25	10	24	10	24	10	24	10	24	10	24	10	24	10	24	10	24	10	24						
14	جرش	3	16	7	19	19	20	7	19	19	3	20	7	19	19	21	21	7	19	7	17	3	21	7	17	7	19	7	17	19	19	7	17	7	19	7	17	7	19	7	17	7	19							
15	المفرق	12	22	21	41	30	30	20	41	30	12	30	22	41	41	30	30	22	41	22	23	12	30	23	12	23	22	41	22	41	41	22	41	22	41	22	41	22	41	22	41	22	41	22	41					
16	البادية الشمالية	9	10	13	20	17	14	13	20	17	9	14	13	20	21	15	15	13	20	13	9	10	15	10	9	10	13	20	13	21	21	15	21	15	21	15	21	15	21	15	21	15	21	15	21					
17	الكرك	7	32	16	39	36	36	16	39	36	7	36	16	39	39	36	36	16	39	17	32	7	36	17	32	7	39	17	32	39	39	17	32	7	39	17	32	7	39	17	32	7	39							
18	الاغوار الجنوبية	1	5	1	4	3	3	1	4	3	1	3	1	4	4	3	3	1	4	1	5	1	3	1	5	1	4	1	5	4	4	4	4	4	4	4	4	4	4	4	4	4	4	4						
19	الطفيلة	6	11	4	19	15	15	4	19	15	6	15	4	19	19	15	15	4	19	6	11	6	15	11	6	11	6	19	6	19	19	19	6	19	6	19	6	19	6	19	6	19	6	19						
20	معان	5	17	16	19	15	16	11	19	16	5	16	11	19	19	16	16	11	19	11	16	5	16	11	16	5	19	11	16	19	19	19	16	19	11	16	19	11	16	19	11	16	19	11	16					
21	الاقليم النيرا	1	3	2	5	4	4	2	5	4	1	4	2	5	5	4	4	2	5	2	3	1	4	2	3	1	5	2	3	5	5	5	5	5	5	5	5	5	5	5	5	5	5	5						
22	العقبة	3	10	11	19	12	12	11	19	12	3	12	11	19	19	12	12	11	19	11	10	3	12	11	10	3	19	11	10	19	19	19	19	19	19	19	19	19	19	19	19	19	19	19	19	19	19	19		
	المجموع	110	376	187	504	419	420	181	506	420	111	376	181	506	506	429	429	187	506	377	112	429	117	372	188	505	431	121	366	187	502	440	502	187	366	121	431	505	188	372	117	429	117	372	117	429	117	372	117	429

جدول رقم (1 - 3)

المراكز الصحية حسب المناطق الصحية والنوع لعام 2021

الرقم	النوع	مركز صحي شامل	مركز صحي أولي	مركز صحي فرعي	مركز امومة وطفولة	مراكز فيها عيادة اسنان	عيادة اسنان	الامراض الصدرية وصحة الوافدين
1	العاصمة *	16	33	10	48	42	140	1
2	شرق عمان	8	31	17	33	32	-	0
3	مادبا	7	12	9	19	16	23	1
4	الزرقاء	10	26	7	32	31	36	1
5	البلقاء	8	21	15	29	27	36	1
6	دير علا	1	10	4	14	11	12	0
7	الشونة الجنوبية	1	7	3	9	8	8	0
8	اريد **	11	37	13	53	42	91	1
9	الاغوار الشمالية	0	9	5	11	6	-	0
10	الرمثا	2	10	0	11	10	13	0
11	الكورة	2	11	1	14	13	-	0
12	بني كنانة	0	18	3	20	19	-	0
13	عجلون	6	15	10	24	25	29	1
14	جرش	3	17	7	19	22	25	1
15	المفرق ***	12	23	21	41	33	55	1
16	البادية الشمالية	10	9	13	21	15	-	0
17	الكرك ****	7	32	17	39	36	47	1
18	الاغوار الجنوبية	1	5	1	4	3	-	0
19	الطفيلة	6	11	5	19	16	19	1
20	معان	5	17	13	19	17	22	1
21	اقليم البترا	1	3	2	5	4	5	0
22	العقبة	4	9	11	18	12	16	1
	المجموع	121	366	187	502	440	577	12

* يشمل عيادات شرق عمان

** يشمل عيادات الشونة الشمالية والكورة وبني كنانة

*** يشمل عيادات البادية الشمالية

**** يشمل عيادات الاغوار الجنوبية

جدول رقم (1 - 3 - 1)

العيادات المتوفرة في المراكز الصحية حسب المناطق الصحية لعام 2021

الرقم	البيان	عدد المراكز	اقسام المراكز													عدد المراكز									
			طب	طب اسنان	امومة	مختبر	اشعة	مختبر اسنان	اسعاف	اصدرية	تنظيم الأسرة	طب الأسرة	باطني	اطفال	نسائية		جديية	عيون	اذنية	جراحة	عظام	نفسية			
1	العاصمة	59	59	42	48	30	16	9	43	0	48	11	4	8	11	6	3	1	2	6	1	2	6	1	
2	شرق عمان	56	56	32	33	31	9	1	35	0	33	4	2	8	7	9	1	0	0	2	0	0	2	3	
3	مادبا	28	28	16	19	13	4	0	19	0	19	5	0	2	3	1	0	0	0	0	0	0	0	0	0
4	الزرقاء	43	43	31	32	24	10	3	37	1	32	7	4	6	8	2	0	0	0	2	0	0	0	0	0
5	البلقاء	44	44	27	29	15	8	0	29	0	29	8	0	5	8	5	0	0	0	0	0	0	0	0	0
6	دير علا	15	15	11	14	7	1	1	12	0	12	1	0	0	1	0	0	0	0	0	0	0	0	0	0
7	الشونة الجنوبية	11	11	8	9	5	0	0	9	0	9	0	1	1	0	0	0	0	0	0	0	0	0	0	0
8	اربط	61	61	42	53	23	10	6	37	0	50	10	5	8	9	4	2	0	0	6	0	0	0	0	0
9	الاحوار الشمالية	14	14	6	11	4	0	0	13	0	10	3	0	0	0	0	0	0	0	0	0	0	0	0	0
10	الرمثا	12	12	10	11	11	2	1	12	0	11	3	0	0	2	0	0	0	0	2	0	0	0	0	0
11	الكرزة	14	14	13	14	8	2	1	13	0	14	2	0	0	0	0	0	0	0	0	0	0	0	0	0
12	بني كنانة	21	21	19	20	9	1	2	21	0	19	0	0	0	0	0	0	0	0	0	0	0	0	0	0
13	عجلون	31	31	25	24	19	5	2	31	0	24	4	0	0	4	0	0	0	0	1	0	1	0	0	1
14	جرش	27	27	22	19	19	3	1	26	1	31	1	1	0	7	1	0	0	0	1	0	0	0	0	1
15	المفرق	56	56	33	41	29	9	11	44	0	31	10	0	2	2	0	0	0	0	0	0	0	0	0	0
16	البلدية الشمالية	32	32	15	21	13	2	1	32	0	18	8	0	0	1	0	0	0	0	0	0	0	0	0	0
17	الكرك	56	56	36	39	25	10	4	39	0	39	2	0	4	1	0	0	0	0	0	0	0	0	0	0
18	الاحوار الجنوبية	7	7	3	4	2	1	0	5	0	5	0	0	0	0	0	0	0	0	0	0	0	0	0	0
19	الطفيلة	22	22	16	19	13	7	2	21	0	17	1	3	1	2	0	0	1	0	0	0	0	0	0	0
20	معان	35	35	17	19	15	5	1	19	1	19	3	2	2	3	1	0	0	0	0	0	0	0	0	0
21	اقليم البترا	6	6	4	5	4	1	0	6	0	5	1	0	0	0	0	0	0	0	0	0	0	0	0	0
22	العقبة	24	24	12	18	13	3	1	19	0	14	1	1	1	0	0	2	0	0	0	0	0	0	0	0
9	المجموع	674	674	440	502	332	109	47	522	3	475	85	23	52	69	29	7	3	3	19	3	3	6	1	9

جدول رقم (1 - 4)

عدد المعالجات من قبل الطبيب العام في المراكز الصحية حسب المجموعات المرضية والجنس والفئات العمرية لعام 2021

الرقم	الفئات العمرية		الجنس	أقل من سنة	4 - 1	14 - 5	44 - 15	+ 45	المجموع	المجموع العام	%
	المرضية	الجنس									
1	امراض طفيلية وخصجية	ذكور	14,543	20,833	32,714	40,139	32,953	141,182	281,908	2.66	
2	الاورام	ذكور انثى	7 6	22 28	76 70	264 281	560 805	929 1190	2119	0.02	
3	اضطرابات الغدد الصماء والتغذية والاستقلاب	ذكور انثى	1,317 1,612	3,616 4,056	25,462 25,221	184,121 178,624	264,926 268,373	479,442 477,886	957,328	9.03	
4	امراض الدم والاعضاء المكونة له واضطرابات المناعة	ذكور انثى	4,289 4,334	5,686 6,123	12,283 14,406	28,842 32,592	28,809 28,870	79,909 86,325	166,234	1.57	
5	اضطرابات سلوكية وعقلية	ذكور انثى	1,291 3,798	2,518 2,515	6,345 7,239	17,278 13,330	13,258	45,002 40,140	85,142	0.80	
6	امراض الجهاز العصبي	ذكور انثى	30,439 31,572	48,492 51,644	71,570 73,960	104,761 105,992	111,027 100,978	366,289 364,146	730,435	6.89	
7	امراض الجهاز الدوراني	ذكور انثى	5,604 6,312	10,418 12,157	25,112 28,565	216,282 225,780	352,382 375,663	609,798 648,477	1,258,275	11.87	
8	امراض الجهاز التنفسي	ذكور انثى	188,855 192,422	301,291 309,110	396,451 404,285	574,055 519,046	461,057 451,177	1,921,709 1,876,040	3,797,749	35.84	
9	امراض الجهاز الهضمي	ذكور انثى	44,354 46,641	65,536 69,057	91,751 93,906	154,472 143,993	153,502 136,242	509,615 489,839	999,454	9.43	

تابع جدول رقم (4 - 1)

عدد المعالجات من قبل الطبيب العام في المراكز الصحية حسب المجموعات المرضية والجنس والفئات العمرية لعام 2021

%	المجموع العام	المجموع	+ 45	44 - 15	14 - 5	4 - 1	أقل من سنة	العمرية		الرقم
								الجنس	المجموعة المرضية	
5.92	626,952	298,365	103,881	98,905	52,002	29,462	14,115	ذكر	امراض الجهاز البولي والتناسلي	10
		328,587	104,204	117,676	57,918	33,226	15,563	انثى		
2.20	232713	0	0	0	0	0	0	ذكر	الحمل والولادة والتفاس	11
		232713	46,069	186,644	0	0	0	انثى		
5.15	545,359	272,274	70,467	86,155	52,490	38,116	25,046	ذكر	امراض الجلد والتسريح تحت الجلد	12
		273,085	70,712	80,134	56,031	38,628	27,580	انثى		
5.19	550,408	270,276	92,700	86,472	42,143	27,680	21,281	ذكر	امراض الجهاز العظمي والعضلي والتسريح التوصيلية	13
		280,132	99,411	86,351	43,927	28,175	22,268	انثى		
0.20	21525	11971	4,352	4,087	1,683	992	857	ذكر	تشوهات ولادية وتشوذات صبغية	14
		9554	3,291	2,884	1,601	1008	770	انثى		
0.15	16122	5724	1400	1518	1136	913	757	ذكر	حالات خاصة تبدأ في الفترة (حول الولادة)	15
		10398	1,993	4,915	1,195	1203	1092	انثى		
1.88	199,343	100,085	28,252	28,884	17,188	13,351	12,410	ذكر	اعراض وعلامات وموجودات مخبرية	16
		99,258	27,175	28,429	17,238	13,563	12,853	انثى	وسريرية غير مصنفة في مكان اخر	
1.18	125,104	64,984	19,591	18,576	11,475	8,749	6,593	ذكر	الاديات/التسمم / ونتاج اخرى خاصة لمسببات خارجية	17
		60,120	17,157	14,758	11,791	9,691	6,723	انثى		
100.0	10596170	5177554	1743429	1644811	839881	577675	371758	ذكر	المجموع	
		5418616	1778299	1783381	870349	601335	385252	انثى		
		10596170	3521728	3428192	1710230	1179010	757010		المجموع العام	

جدول رقم (5 - 1)

عدد المعالجات من قبل الطبيب العام في المراكز الصحية حسب المناطق الصحية والجنس والفئات العمرية لعام 2021

الرقم	الفئات العمرية		أقل من سنة	4 - 1	14 - 5	44 - 15	+ 45	المجموع	المجموع العام
	المنطقة	الجنس							
1	العاصمة	ذكر	68,457	104,850	168,376	368,905	427,104	1,137,692	2,339,815
		انثى	73,694	111,896	178,665	407,139	430,729	1,202,123	
2	شرق عمان	ذكر	42,387	64,932	84,426	215,779	187,562	595,086	1,138,790
		انثى	44,130	67,399	84,260	181,248	166,667	543,704	
3	مادبا	ذكر	20,341	28,692	42,486	63,025	75,945	230,489	476,673
		انثى	19,173	27,490	43,019	76,745	79,757	246,184	
4	الزرقاء	ذكر	64,308	92,291	109,587	185,812	174,498	626,496	1,278,624
		انثى	68,476	97,859	117,875	198,560	169,358	652,128	
5	البلقاء	ذكر	11,962	20,628	33,080	69,219	83,700	218,589	440,086
		انثى	12,217	20,818	33,129	69,897	85,436	221,497	
6	دير علا	ذكر	5,471	7,403	8,347	18,909	19,712	59,842	126,968
		انثى	5,524	7,383	8,816	23,776	21,627	67,126	
7	الشونة الجنوبية	ذكر	3,990	6,189	11,180	20,864	20,001	62,224	124,659
		انثى	3,877	5,815	10,598	22,413	19,732	62,435	
8	اربد	ذكر	40,656	69,017	97,444	141,955	151,215	500,287	1,052,132
		انثى	41,240	73,857	100,127	168,009	168,612	551,845	
9	الاغوار الشمالية	ذكر	10,444	15,430	17,765	29,450	26,273	99,362	221,336
		انثى	10,203	16,852	18,154	44,889	31,876	121,974	
10	الرمثا	ذكر	12,526	13,903	26,132	47,339	48,678	148,578	333,300
		انثى	15,961	15,382	29,974	65,635	57,770	184,722	
11	الكورة	ذكر	9,418	16,659	24,115	38,757	44,310	133,259	285,278
		انثى	9,936	18,116	24,012	50,819	49,136	152,019	
12	بني كنانة	ذكر	6,450	10,202	18,135	31,131	38,779	104,697	224,447
		انثى	5,122	10,764	18,407	38,508	46,949	119,750	
13	عجلون	ذكر	1,748	6,051	23,010	51,993	55,215	138,017	287,982
		انثى	1,737	6,198	24,659	58,044	59,327	149,965	
14	جرش	ذكر	21,094	31,033	39,558	74,144	81,027	246,856	490,709
		انثى	21,872	31,067	41,569	75,217	74,128	243,853	
15	المفرق	ذكر	12,108	22,279	32,937	73,625	79,546	220,495	450,372
		انثى	12,111	22,528	32,937	76,582	85,719	229,877	
16	البادية الشمالية	ذكر	4,979	10,613	16,807	34,951	38,358	105,708	216,696
		انثى	5,065	10,540	17,263	36,072	42,048	110,988	
17	الكرك	ذكر	9,532	18,494	30,206	57,289	66,304	181,825	374,471
		انثى	9,308	17,756	30,757	60,505	74,320	192,646	
18	الاغوار الجنوبية	ذكر	3,804	6,304	8,333	11,346	11,619	41,406	92,155
		انثى	4,151	6,764	8,364	16,538	14,932	50,749	
19	الطفيلة	ذكر	4,783	8,431	13,568	29,381	27,777	83,940	163,872
		انثى	4,550	8,780	12,856	26,745	27,001	79,932	
20	معان	ذكر	6,598	9,252	12,243	24,341	21,689	74,123	144,907
		انثى	5,469	8,845	12,424	23,600	20,446	70,784	
21	اقليم البنرا	ذكر	3,915	4,919	6,409	9,498	8,560	33,301	66,743
		انثى	4,062	4,942	6,222	9,877	8,339	33,442	
22	العقبة	ذكر	6,787	10,103	15,737	47,098	55,557	135,282	266,155
		انثى	7,374	10,284	16,262	52,563	44,390	130,873	
10596170	المجموع	ذكر	371,758	577,675	839,881	1,644,811	1,743,429	5,177,554	10596170
		انثى	385,252	601,335	870,349	1,783,381	1,778,299	5,418,616	
	المجموع العام		757,010	1,179,010	1,710,230	3,428,192	3,521,728	10,596,170	

جدول رقم (1 - 5 - 1)

معدل معالجات الطب العام الى عدد السكان في المراكز الصحية

التابعة لوزارة الصحة حسب المحافظات لعام 2021

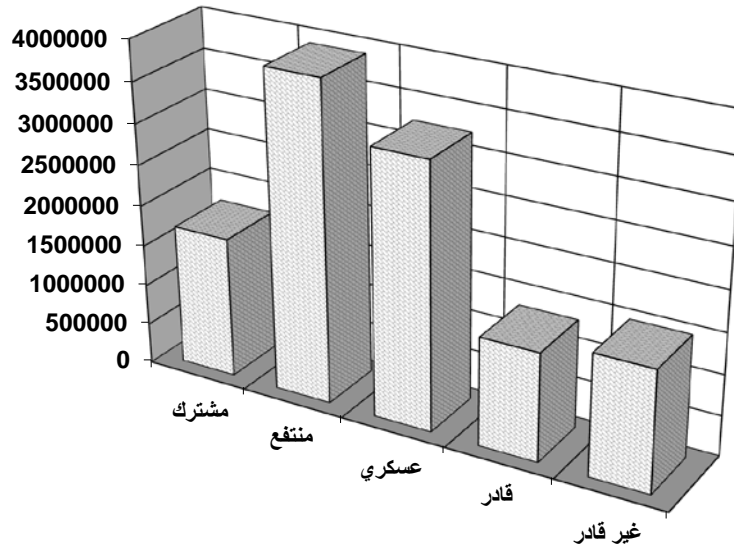
معدل معالجة لكل مواطن	مجموع المعالجات للطبيب	عدد السكان *	المحافظة
0.7	3,478,605	4642000	العاصمة
1.0	2,116,493	2050300	اريد
0.8	1,278,624	1581000	الزرقاء
1.2	691,713	569500	البلقاء
1.0	667,068	637000	المفرق
1.3	466,626	366700	الكرك
1.8	490,709	274500	جرش
2.2	476,673	219100	مادبا
1.4	287,982	204000	عجلون
1.2	266,155	217900	العقبة
1.2	211,650	183500	معان
1.5	163,872	111500	الطفيلة
1.0	10,596,170	11057000	المجموع

جدول رقم (1 - 6)

مراجعو المراكز الصحية للطبيب العام والممرض حسب فئات التأمين الصحي لعام 2021

المجموع	غير قادر	قادر	عسكري	منتفع	مشارك	فئة التأمين البيان
9893852	1,267,879	1,229,390	2,693,967	3,378,220	1,324,396	للطبيب
1821612	229,517	105,666	554,384	527,924	404,121	للممرض
11715464	1497396	1335056	3248351	3906144	1728517	المجموع
100.0	12.8	11.4	27.7	33.3	14.8	النسبة المئوية %

مراجعو المراكز الصحية حسب فئات التأمين الصحي خلال عام ٢٠٢١

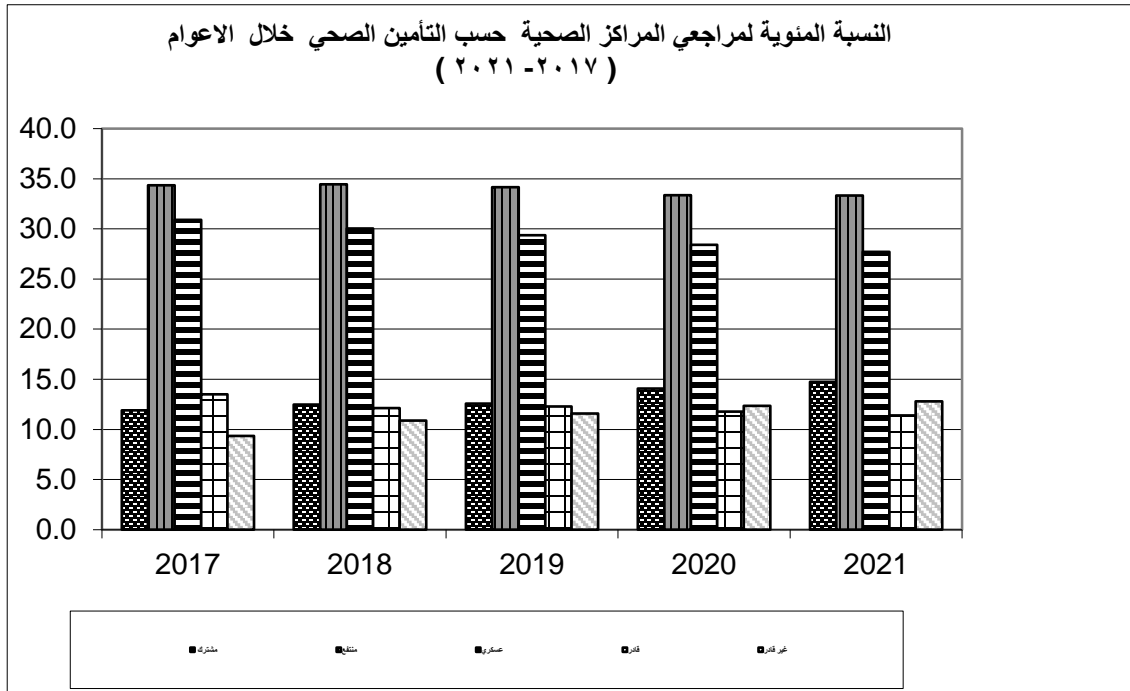


جدول رقم (1 - 6 - 1)

النسبة المئوية لمراجعي المراكز الصحية حسب فئات التأمين الصحي

خلال الاعوام (2021 - 2017)

المعدل	2021	2020	2019	2018	2017	السنة فئات التأمين
13.2	14.8	14.1	12.6	12.5	11.9	مشترك
33.9	33.3	33.4	34.2	34.5	34.3	منتفع
29.3	27.7	28.4	29.4	30.0	30.9	عسكري
12.2	11.4	11.8	12.3	12.1	13.5	قادر
11.4	12.8	12.4	11.6	10.9	9.3	غير قادر



جدول رقم (1 - 7)

مراجعو المراكز الصحية حسب فئات التأمين الصحي في المناطق الصحية لعام 2021

(للطبيب العام والممرض)

الرقم	فئة التأمين المنطقة	مشترك	منتفع	عسكري	قادر	غير قادر	المجموع
1	العاصمة	458,970	933,877	285,520	514,269	282,168	2,474,804
2	شرق عمان	149,984	363,067	184,244	341,626	168,747	1,207,668
3	مادبا	32,894	226,799	178,897	12,336	55,247	506,173
4	الزرقاء	145,200	540,788	259,861	234,518	216,089	1,396,456
5	البلقاء	50,964	176,880	171,542	31,164	78,191	508,741
6	دير علا	29,670	68,105	42,900	3,147	45,184	189,006
7	الشونة الجنوبية	16,723	37,442	25,211	4,892	41,720	125,988
8	إربد	119,975	464,351	410,784	66,295	130,966	1,192,371
9	الأغوار الشمالية	28,146	68,729	84,082	2,104	51,537	234,598
10	الرمثا	69,321	117,498	128,558	11,087	63,131	389,595
11	الكورة	30,148	67,661	189,528	2,430	29,433	319,200
12	بني كنانة	24,245	62,788	140,648	3,096	14,058	244,835
13	عجلون	41,095	96,246	292,572	3,857	41,544	475,314
14	جرش	53,828	100,910	178,598	11,486	43,814	388,636
15	المفرق	48,340	111,417	191,274	16,511	45,495	413,037
16	البادية الشمالية	30,179	68,852	88,594	5,732	36,685	230,042
17	الكرك	245,266	158,783	211,858	23,900	55,101	694,908
18	الأغوار الجنوبية	20,584	30,564	19,048	10,673	22,736	103,605
19	الطفيلة	44,169	63,980	70,895	7,377	13,504	199,925
20	معان	27,499	29,907	33,358	3,549	10,855	105,168
21	أقليم البترا	6,353	12,748	22,204	2,185	3,936	47,426
22	العقبة	54,964	104,752	38,175	22,822	47,255	267,968
	المجموع	1,728,517	3,906,144	3,248,351	1,335,056	1,497,396	11,715,464
	النسبة المئوية %	14.8	33.3	27.7	11.4	12.8	100.0

جدول رقم (1 - 7 - 1)

النسبة المئوية لمراجعي المراكز الصحية حسب فئات التأمين الصحي في المناطق الصحية لعام 2021

(للطبيب العام والممرض)

الرقم	فئة التأمين المنطقة	مشترك	منتفع	عسكري	قادر	غير قادر
1	العاصمة	18.5	37.7	11.5	20.8	11.4
2	شرق عمان	12.4	30.1	15.3	28.3	14.0
3	مادبا	6.5	44.8	35.3	2.4	10.9
4	الزرقاء	10.4	38.7	18.6	16.8	15.5
5	البلقاء	10.0	34.8	33.7	6.1	15.4
6	دير علا	15.7	36.0	22.7	1.7	23.9
7	الشونة الجنوبية	13.3	29.7	20.0	3.9	33.1
8	إربد	10.1	38.9	34.5	5.6	11.0
9	الأغوار الشمالية	12.0	29.3	35.8	0.9	22.0
10	الرمثا	17.8	30.2	33.0	2.8	16.2
11	الكورة	9.4	21.2	59.4	0.8	9.2
12	بني كنانة	9.9	25.6	57.4	1.3	5.7
13	عجلون	8.6	20.2	61.6	0.8	8.7
14	جرش	13.9	26.0	46.0	3.0	11.3
15	المفرق	11.7	27.0	46.3	4.0	11.0
16	البادية الشمالية	13.1	29.9	38.5	2.5	15.9
17	الكرك	35.3	22.8	30.5	3.4	7.9
18	الأغوار الجنوبية	19.9	29.5	18.4	10.3	21.9
19	الطفيلة	22.1	32.0	35.5	3.7	6.8
20	معان	26.1	28.4	31.7	3.4	10.3
21	أقليم البترا	13.4	26.9	46.8	4.6	8.3
22	العقبة	20.5	39.1	14.2	8.5	17.6
	المجموع	14.8	33.3	27.7	11.4	12.8

جدول رقم (1 - 2)

خدمات صحة المرأة والطفل (رعاية الحامل) حسب المناطق الصحية لعام 2021

الرقم	البيان	المراجعات الجديدة	المراجعات المتكررة	الخدمة المقدمة	
				فحص عام	علاج
1	العاصمة	4273	6755	4195	1908
2	شرق عمان	2760	3122	2665	781
3	مادبا	1005	1385	974	427
4	الزرقاء	2789	4084	2763	1813
5	البلقاء	1909	2784	1927	1370
6	دير علا	863	1942	848	635
7	الشونة الجنوبية	355	478	360	212
8	إربد	2849	2734	2771	603
9	الأغوار الشمالية	836	1210	827	2283
10	الرمثا	515	260	513	348
11	الكورة	722	892	715	157
12	بني كنانة	789	997	789	112
13	عجلون	1475	1427	1475	1101
14	جرش	993	1165	981	1064
15	المفرق	1164	696	1014	697
16	البادية الشمالية	345	296	327	114
17	الكرك	1305	1106	1291	1298
18	الأغوار الجنوبية	854	872	853	2028
19	الطفيلة	540	644	539	157
20	معان	727	1053	729	82
21	أقليم البتراء	199	165	198	11
22	العقبة	573	366	495	192
المجموع		27840	34433	27249	17393

المصدر : التقرير السنوي لمديرية صحة المرأة والطفل لعام 2021

جدول رقم (2 - 2)

خدمات صحة المرأة والطفل (رعاية النفاس) حسب المناطق الصحية لعام 2021

الرقم	المنطقة	البيان	المراجعات الجديدة	المراجعات المتكررة	الخدمة المقدمة	
					فحص عام	علاج
1	العاصمة		5229	350	5060	1137
2	شرق عمان		3134	85	3061	145
3	مادبا		847	8	747	40
4	الزرقاء		2095	164	1969	325
5	البلقاء		2179	127	2159	396
6	دير علا		859	76	815	93
7	الشونة الجنوبية		385	19	385	98
8	إربد		3843	249	3582	140
9	الأغوار الشمالية		695	17	651	231
10	الرمثا		459	30	450	107
11	الكورة		849	139	828	17
12	بني كنانة		1290	131	1290	42
13	عجلون		1665	48	1658	97
14	جرش		1610	115	1546	224
15	المفرق		1617	65	1317	208
16	البادية الشمالية		487	5	439	28
17	الكرك		2465	132	2405	677
18	الأغوار الجنوبية		657	112	611	73
19	الطفيلة		1339	45	1329	27
20	معان		415	0	372	36
21	أقليم البتراء		376	11	376	9
22	العقبة		1368	68	758	63
المجموع			33863	1996	31808	4213

المصدر : التقرير السنوي لمديرية صحة المرأة والطفل لعام 2021

جدول رقم (3 - 2)
خدمات صحة المرأة والطفل (رعاية الطفل) حسب المناطق الصحية لعام 2021

الرقم	البيان	المراجعين الجدد		المراجعين المتكررين		فحص عام		متابعة نمو وتطور الطفل		علاج		الحالة اختصاص	
		5 - 1	اقل من سنة	5 - 1	اقل من سنة	5 - 1	اقل من سنة	5 - 1	اقل من سنة	5 - 1	اقل من سنة	5 - 1	اقل من سنة
1	العاصمة	3819	15857	7387	12384	3678	14465	5376	14465	5249	6211	5249	160
2	شرق عمان	2322	8526	3453	6534	2218	8216	2936	8216	865	1344	865	98
3	مادبا	3048	11092	3614	3372	2396	11132	2976	11132	967	683	967	25
4	الزرقاء	1260	3852	2019	3306	1253	3594	1558	3594	844	875	844	25
5	البلقاء	5620	28464	20326	6332	5643	22483	7448	22483	13841	8464	13841	1857
6	دير علا	962	8200	11060	1245	1019	3828	1631	3828	9485	4164	9485	1144
7	الثونة الجنوبية	312	3092	6006	704	318	1380	753	1380	5479	2116	5479	292
8	إربد	5057	19921	5312	8218	4517	19927	5751	19927	379	675	379	394
9	الأغوار الشمالية	594	2706	951	811	583	2697	947	2697	569	1311	569	13
10	الرمثا	239	473	245	488	262	529	233	529	34	45	34	17
11	الكرزة	543	2109	646	919	543	2082	634	2082	3	3	3	5
12	بنى كلانة	1586	6845	1717	2039	1586	6834	1716	6834	168	304	168	601
13	عجلون	3237	22139	31106	3798	3337	14374	6265	14374	26709	9302	26709	609
14	جرش	2310	7921	2431	3469	2248	7815	2279	7815	1018	2760	1018	613
15	المفرق	2833	6632	1843	3432	2354	7071	2085	7071	533	665	533	11
16	البادية الشمالية	352	2039	758	1148	287	1998	749	1998	6	28	6	4
17	الكرك	3803	16107	6990	4485	3550	15150	4765	15150	3468	2752	3468	59
18	الأغوار الجنوبية	293	597	123	595	284	617	117	617	53	57	53	7
19	الطفيلة	2071	9037	3380	2642	2116	8472	2917	8472	1345	935	1345	329
20	معان	1366	8068	2213	2470	1325	8141	2217	8141	30	85	30	0
21	القيم الجبراء	628	2859	1372	758	628	2843	893	2843	97	155	97	2
22	العقبة	760	3366	826	1353	357	4433	1193	4433	313	587	313	30
2257	المجموع	43015	189902	113778	70502	40502	168081	55439	168081	71455	43521	71455	6295

جدول رقم (4 - 2)

خدمات صحة المرأة والطفل (الفحوصات المخبرية) حسب المناطق الصحية لعام 2021

الرقم	المناطق	فحص بول				فحص الدم أقل من 11 غم فائزر				فحص الدم أقل من 11 غم				
		فحص بول	فحص بول	فحص بول	فحص بول	فحص بول	فحص بول	فحص بول	فحص بول	فحص بول	فحص بول	فحص بول	فحص بول	
5 - 1	فحص بول	فحص بول	فحص بول	فحص بول	فحص بول	فحص بول	فحص بول	فحص بول	فحص بول	فحص بول	فحص بول	فحص بول	فحص بول	
1	العاصمة	109	402	135	1144	5613	2755	3873	3547	5325	487	643	537	1151
2	شرق عمان	5	30	91	996	3245	1229	3529	2276	3575	211	630	209	838
3	مادبا	0	13	4	228	952	1532	2178	586	967	195	323	86	235
4	الزرقاء	17	222	182	660	3555	651	970	1466	3041	138	276	176	1154
5	البيضاء	43	186	22	318	1744	2405	3181	1378	1878	374	590	261	537
6	دير علا	75	84	120	493	763	376	487	311	740	219	252	139	329
7	الشونة الجنوبية	5	31	0	250	404	225	188	197	306	95	73	103	125
8	إربد	0	9	17	1086	3778	3090	3518	2449	3365	328	552	382	920
9	الأغوار الشمالية	0	1	0	78	936	334	368	548	891	60	80	48	343
10	الرمثا	0	24	8	111	649	193	128	285	523	77	91	25	170
11	الكرزة	92	67	2	241	848	174	406	508	814	32	49	121	235
12	بني كنانة	0	2	4	458	1069	241	1116	896	1005	10	139	187	204
13	عجلون	0	31	6	485	2202	2261	2304	1306	1902	191	249	138	296
14	جرش	7	69	46	427	1278	1482	1567	1290	1156	218	291	130	234
15	المفرق	0	1	0	547	1523	2152	1886	1096	1261	184	285	118	376
16	البادية الشمالية	0	0	0	173	386	251	450	306	297	28	73	27	155
17	الكرك	261	118	241	1063	1698	3065	3338	2010	1876	101	199	279	288
18	الأغوار الجنوبية	0	1	0	704	1506	321	203	635	1053	67	53	96	625
19	الطفية	3	19	0	141	715	1434	1464	886	654	132	102	84	162
20	معان	44	74	15	343	538	238	414	59	532	63	150	252	708
21	أقليم البتراء	0	34	26	176	180	310	358	212	197	43	48	71	114
22	العقبة	7	38	22	69	854	494	744	881	599	78	126	136	264
757	المجموع	374	1668	941	10191	34436	25213	32670	23128	31957	3331	5274	3605	9463

جدول رقم (5 - 2)
خدمات صحة المرأة والطفل (تنظيم الاسرة) حسب المناطق الصحية لعام 2021

الرقم	البيان	المراجعين الجدد	المراجعين المكررين	الخدمة المقدمة	
				الاستخدام وسيلة تنظيم الأسرة	الاستخدام وسيلة تنظيم الأسرة
1	العاصمة	11788	33821	431	11723
2	شرق عمان	5990	19046	202	5968
3	مادبا	1901	7397	13	1878
4	الزرقاء	8477	24906	199	8427
5	البلقاء	3236	10790	586	3170
6	بئر علا	983	4087	105	958
7	الشونة الجنوبية	1001	2694	78	917
8	أربد	8582	30513	585	8467
9	الأغوار الشمالية	1656	4815	158	1656
10	الرمثا	1947	6648	10	1936
11	الكورة	2764	7739	700	2569
12	بني كنانة	1760	5867	306	1671
13	عجلون	2381	5930	53	2286
14	جرش	3025	8275	876	2951
15	العفرق	4191	10721	166	4038
16	البادية الشمالية	1426	4722	6	1415
17	الكرك	4143	4480	342	4031
18	الأغوار الجنوبية	910	4109	10	910
19	الطفيلة	1385	6549	221	1224
20	معان	1003	2425	0	1003
21	أقليم البتراء	423	1223	0	346
22	العقبة	1882	5123	12	1848
المجموع		70854	211880	5059	69392
		1462			

جدول رقم (2 - 6)
اعداد الاطفال المطعمين ضمن برنامج التطعيم الوطني حسب المناطق الصحية لعام 2021

المجموع	الرقية	مجان	الطفلية	الاغوار الجوية	العرك	النادية الشمالية	المغرب	جرش	عجلون	بني كناية	العورة	الرباط	الاغوار الشمالية	اريد	الثورة الجوية	دير علا	البنفاء	الزرقاء	ماديا	شرق عمان	العاصمة	المنطقة البيان	
156557	3712	2797	2160	1136	4405	2376	5030	7150	3766	2247	2917	4251	2559	17253	1232	1492	8405	20339	4113	15145	44072	جرعة اولى	المنطقة البيان
165460	3846	3147	2194	1050	4463	2608	5313	7147	4223	2514	3180	4920	2628	18146	1267	1409	8560	21193	4237	16772	46643	جرعة ثانية	
158272	3756	2934	2330	1082	4546	2632	5512	7281	3583	2443	3073	4267	2634	17617	1281	1596	8711	21487	4324	14737	42446	جرعة ثالثة	المنطقة البيان
165017	4323	2965	2345	1334	5133	2727	5597	7097	4217	2360	3164	4211	2786	18228	1383	1448	8749	21430	4621	15813	45086	جرعة اولى	المنطقة البيان
162102	4062	2852	2244	1245	5135	2622	5358	7088	4150	2457	3056	4165	2722	17730	1361	1480	8767	21420	4443	15750	43995	جرعة ثانية	
156514	3709	2821	2214	1172	4403	2376	5065	7150	3766	2247	2917	4251	2694	17253	1241	1492	8405	20213	4113	14945	44067	جرعة ثالثة	المنطقة البيان
152205	3702	2889	2330	1121	4512	2632	5202	7202	3583	2441	3073	4267	2589	17417	1278	1606	8397	19963	4233	14332	39436	جرعة مفرقة	
164953	4144	2810	2382	1438	5259	2714	5651	7025	4357	2459	3064	4154	2770	18718	1435	1482	8874	21459	4668	16170	43920	جرعة اولى	المنطقة البيان
162039	4079	2656	2305	1362	4784	2678	5605	7096	4139	2350	3164	4058	2763	18045	1303	1448	8789	21137	4568	15557	44153	جرعة ثانية	
157478	3772	2423	2187	1239	4954	2505	5267	7087	4106	2440	3058	3918	2691	17271	1290	1480	8604	20608	4339	15295	42944	جرعة ثالثة	المنطقة البيان

المصدر : التقرير السنوي لمديرية الامراض السارية لعام 2021

تابع جدول رقم (2 - 6)

اعداد الاطفال المطمعين ضمن برنامج التطعيم الوطني حسب المناطق الصحية لعام 2021

المجموع	العقبة	مجان	الطبية	الأحواز الجنوبية	العرك	البيدية الشمالية	المفرق	جرش	عجلون	بنى كنانة	الكورة	الرمثا	الأحواز الشمالية	أربد	الشونة الجنوبية	دبر علا	البيضاء	الزرقاء	مادبا	شرق عمان	العاصمة	المحافظة	البيان
167420	4325	3240	2402	1444	5048	2737	5679	7158	4414	2476	3064	4231	2805	18924	1484	1482	8917	21936	4731	16537	44386	جرعة أولى	
165017	4323	2965	2345	1334	5133	2727	5597	7097	4217	2360	3164	4211	2786	18228	1383	1448	8749	21430	4621	15813	45086	جرعة ثانية	
162102	4062	2852	2244	1245	5135	2622	5358	7088	4150	2457	3056	4165	2722	17730	1361	1480	8767	21420	4443	15750	43995	جرعة ثالثة	
152205	3702	2889	2330	1121	4512	2632	5202	7202	3583	2441	3073	4267	2589	17417	1278	1606	8397	19963	4233	14332	39436	جرعة مقوية 1*	

6369	69	104	13	155	64	32	49	292	6	21	45	12	408	998	32	148	234	1044	451	924	1268	جرعة أولى	
4214	88	40	6	94	37	3	26	213	0	78	24	3	300	777	74	98	126	585	220	877	545	جرعة ثانية	
987	4	21	1	85	17	3	13	33	0	52	3	1	39	177	34	40	8	0	91	322	43	جرعة ثالثة	
1917	5	9	0	54	1	0	4	13	2	22	9	0	31	127	9	15	1	332	25	320	938	جرعة رابعة	
1268	1	0	1	36	8	0	1	0	0	17	2	0	22	142	6	1	8	265	22	169	567	جرعة خامسة	

الكرار الحوامل

المصدر : التقرير السنوي لمعوية الامراض السارية لعام 2021
* يتضمن (التقريب، الكرار، السعال الدموي، الهيموفيلوس انفلونزا، التهاب الكبد ب، شلل الاطفال المعطل)

جدول رقم (3 - 1)

حالات المعالجة في عيادات طب الاسنان

حسب المناطق الصحية والنوع لعام 2021

الرقم	البيان	تشخيص الحالات المرضيه	معالجة الاسنان التحفظيه	جراحة الفم ومعالجة اللثة	تحويل للاختصاص	التصوير الشعاعي	المجموع الكلي
1	العاصمة	55927	60979	28158	21456	3869	170389
2	شرق عمان	28255	35172	12455	7545	1584	85011
3	مادبا	18558	8260	5853	1	19	32691
4	الزرقاء	38965	35133	16529	6080	280	96987
5	البلقاء	24567	28296	8589	6666	1951	70069
6	ديرعلا	4247	2434	1551	431	321	8984
7	الشونة الجنوبية	4419	5324	2265	26	110	12144
8	اريد	53078	59850	23789	10635	4032	151384
9	الاغوار الشمالية	3664	5340	3032	186	18	12240
10	الرمثا	7616	10129	3802	1477	479	23503
11	الكورة	6605	14874	4124	1341	48	26992
12	بني كنانة	9813	15356	4572	2581	2	32324
13	عجلون	18104	20870	5495	1816	24	46309
14	جرش	18086	22827	7646	5058	1785	55402
15	المفرق	12600	16727	5473	1088	80	35968
16	البادية الشمالية	2979	6464	2376	125	53	11997
17	الكرك	11435	14400	4673	1083	813	32404
18	الاغوار الجنوبية	3398	817	1486	0	176	5877
19	الطفيلة	5555	11875	3136	1050	197	21813
20	معان	4200	11961	2908	1073	723	20865
21	لواء البترا	2497	5277	759	1286	178	9997
22	العقبة	6111	12342	3244	1929	1386	25012
	المجموع	340679	404707	151915	72933	18128	988362

جدول رقم (3 - 2)

حالات المعالجة في عيادات اختصاص المعالجة الترميمية

حسب المديرية والمناطق الصحية والنوع لعام 2021

المديرية	تشخيص الحالات المرضية	معالجة القنوات السنية للاسنان الدائمة	المعالجة الترميمية للاسنان المعالجة لبيبا	المعالجة الجراحية للسنية	التصوير الشعاعي	المجموع الكلي
العاصمة	1859	5915	566	94	1320	9754
شرق عمان	910	2312	355	84	439	4100
اريد	8	278	121	0	38	445
معان	1355	2910	0	0	872	5137
المجموع	4132	11415	1042	178	2669	19436

جدول رقم (3 - 3)

حالات المعالجة في عيادات اختصاص طب اسنان الاطفال

حسب المديرية والمناطق الصحية والنوع لعام 2021

المديرية	تشخيص الحالات المرضية	معالجة الاسنان التحفظية	جراحة الفم و معالجة اللثة	الاستعاضات السنية	التصوير الشعاعي	المجموع الكلي
العاصمة	2517	5126	1150	869	578	10240
شرق عمان	390	1056	228	69	239	1982
البلقاء	330	1202	192	6	30	1760
عجلون	212	582	180	1	2	977
الطفيلة	178	718	155	18	40	1109
العقبة	72	801	203	0	8	1084
المجموع	3699	9485	2108	963	897	17152

جدول رقم (3 - 4)

حالات المعالجة في عيادات اختصاص جراحة الفم والفكين

حسب المديرية والمناطق الصحية والنوع لعام 2021

المديرية	تشخيص الحالات المرضية	التصوير الشعاعي	جراحة الفم والفكين	المجموع الكلي
العاصمة	5549	1627	5977	13153
شرق عمان	659	0	504	1163
مادبا	39	0	0	39
البلقاء	3440	9	327	3776
اريد	60	30	109	199
المفرق	23	0	16	39
الكرك	286	108	454	848
الطفيلة	15	0	574	589
العقبة	286	116	1494	1896
المجموع	10357	1890	9455	21702

المصدر : مديرية طب الاسنان

جدول رقم (3 - 5)

حالات المعالجة في عيادات اختصاص امراض وجراحة اللثة وطب الفم

حسب المديرية والمناطق الصحية والنوع لعام 2021

المديرية	تشخيص الحالات المرضية	معالجة امراض اللثة	اجراءات طب الفم	الاجراءات الجراحية	التصوير الشعاعي	المجموع الكلي
العاصمة	1869	1277	102	510	75	3833
شرق عمان	890	735	54	231	0	1910
مادبا	157	195	0	56	35	443
الزرقاء	0	0	1313	0	0	1313
البلقاء	62	77	65	3	0	207
اريد	0	198	0	0	0	198
الكرك	440	445	0	24	97	1006
المجموع	3418	2927	1534	824	207	8910

جدول رقم (3 - 6)

حالات المعالجة في عيادات اختصاص تقويم الاسنان والفكين

حسب المديرية والمناطق الصحية والنوع لعام 2021

المديرية	تشخيص الحالات المرضية	اصلاح واعادة تركيب	مراجعات	أجهزة تقويم الاسنان	التصوير الشعاعي	المجموع الكلي
العاصمة	5236	1778	10542	6917	1406	25879
شرق عمان	1786	245	1288	955	490	4764
مادبا	0	0	4024	329	0	4353
البلقاء	278	125	683	447	90	1623
اريد	540	74	562	392	151	1719
جرش	0	0	0	6	0	6
الكرك	852	284	1532	1328	73	4069
العقبه	275	1	520	272	1	1069
المجموع	8967	2507	19151	10646	2211	43482

المصدر : مديرية طب الاسنان

جدول رقم (3 - 7)

حالات المعالجة في عيادات اختصاص الاستعاضات السنية

حسب المديرية والمناطق الصحية والنوع لعام 2021

المديرية	تشخيص الحالات المرضية	الاجراءات التحضيرية	اضافة واصلاح	استلام الاجهزة	التصوير الشعاعي	المجموع الكلي
العاصمة	2416	9681	1126	3053	33	16309
شرق عمان	353	2314	189	408	0	3264
مادبا	0	92	19	4	0	115
الزرقاء	575	1676	297	522	0	3070
البلقاء	474	2478	209	470	0	3631
اربد	175	1552	165	350	0	2242
الاغوار الشمالية	0	1	18	17	0	36
الرمثا	38	266	51	85	0	440
الكورة	75	344	3	65	0	487
بني كنانة	82	366	24	89	0	561
عجلون	47	278	60	76	0	461
جرش	28	372	37	145	0	582
المفرق	32	381	9	61	0	483
الكرك	100	296	135	94	5	630
الطفيله	0	129	29	171	0	329
معان	150	404	164	283	0	1001
العقبة	0	147	96	43	0	286
المجموع	4545	20778	2649	5953	38	33963

المصدر : مديرية طب الاسنان

جدول رقم (4 - 1)

الخدمات الشاملة للصحة المدرسية في المراكز الصحية بالمملكة للعام الدراسي 2021/2020

الفحص الطبي الدوري والصحة العامة

عدد المدارس المزارة	العدد	عدد الطلبة المفحوصين			
		اول اساسي	رابع اساسي	سابع	عاشر
ذكور	1156	45843	0	0	33310
اناث	841	51147	0	0	50131
مختلط	1681	-	-	-	-
المجموع	3678	96990	0	0	83441

نتائج فحص الطلبة

الطلبة الاصحاء	%	الطلبة المحولين	%	الطلبة المعالجن في المدرسة	%
170011	94	3414	2	7472	4

التطعيمات الوقائية

نوع المطعم	الجنس	استكمال الجرعات الاولية	مدعمة اولي	مدعمة ثانية	مدعمة ثالثة للصف العاشر	المجموع	المجموع الكل
ثنائي كيار	ذكر	0	6030	36506	33721	76257	174510
	انثى	0	6394	41319	50540	98253	
شلل	ذكر	0	6030	36506	-	42536	90210
	انثى	0	6394	41280	-	47674	
المجموع العام		0	24848	155611	84261	264720	264720

مطعم الحصبة MMR

الجنس	جرعة اولي	مدعمة	المجموع
ذكور	67	275	342
اناث	104	429	533
المجموع	171	704	875

التثقيف الصحي

المحاضرات	الافلام المعروضة	النشرات الصحية (صحة عامة متنوعة)	الملصقات	عدد الاجتماعات مع اللجان الصحية في المدارس
عددتها	1948	56800	4383	2
عدد الحضور	77708	-	-	-

فحوصات المياه

نوع الفحص	فحص الكلورين		الفحص الجرثومي	
	فانض	لا يوجد فانض	صالحة	غير صالحة
العدد	861	10	-	-
المجموع	871	-	-	0

الفحوصات المخبرية

نوع الفحص	قوة الدم	براز	بول	فحوصات اخرى	المجموع
عدد الطلبة المفحوصين	221	67	19	67	374

الكشف البيئي على الابنية المدرسية

البيبان	عدد المدارس التي بها نواقص صحية
العدد	473

المصدر : التقرير السنوي لمديرية الصحة المدرسية للعام الدراسي 2021/2020

تابع جدول رقم (4 - 1)

الخدمات الشاملة للصحة المدرسية في المراكز الصحية بالمملكة للعام الدراسي 2021/2020

الامراض السارية المكتشفة بين طلبة المدارس

تقمل	حصبة	فطريات	نكاف	انفلونزا الخنازير	جرب	ديدان معوية	التهاب كبد	جدري ماء
990	0	79	0	0	24	164	0	0

الحالات الطبية المكتشفة والفحص الطبي الشامل

%	المجموع	الصف العاشر		الصف السابع		الصف الرابع		الصف الاول		البيان	نوع المرض
		اناث	ذكور	اناث	ذكور	اناث	ذكور	اناث	ذكور		

0.10	174	28	38	0	0	0	0	62	46	امراض القلب	الامراض الداخلية
0.34	622	118	110	0	0	0	0	180	214	امراض الجهاز التنفسي	
0.09	164	0	2	0	0	0	0	65	97	ديدان معوية	
0.02	30	3	4	0	0	0	0	7	16	صرع	
0.88	1583	440	405	0	0	0	0	403	335	سمنة زائدة	
0.78	616	-	0	-	0	-	0	0	616	الخصية المهاجرة	
0.02	38	6	10	0	0	0	0	1	21	فتق بانواعه	
0.06	109	26	28	0	0	0	0	26	29	سكري	
1.85	3336	621	597	0	0	0	0	744	1374		

1.20	2163	1170	992	0	0	0	0	0	1	حب شباب	الامراض الجلدية
0.00	5	2	3	0	0	0	0	0	0	قرع	
0.04	79	7	12	0	0	0	0	22	38	فطريات في الجسم	
0.55	990	59	37	0	0	0	0	578	316	قمل	
0.01	24	20	1	0	0	0	0	0	3	جرب	
1.81	3261	1258	1045	0	0	0	0	600	358	المجموع	

المصدر : التقرير السنوي لمديرية الصحة المدرسية للعام الدراسي 2021/2020

تابع جدول رقم (4 - 1)

الخدمات الشاملة للصحة المدرسية في المراكز الصحية بالمملكة للعام الدراسي 2021/2020

تابع الحالات الطبية المكتشفة والفحص الطبي الشامل

%	المجموع	الصف العاشر		الصف السابع		الصف الرابع		الصف الاول		البيان	نوع المرض
		اناث	ذكور	اناث	ذكور	اناث	ذكور	اناث	ذكور		

1.12	2028	558	494	0	0	0	0	485	491	قصر بصر	امراض العيون
0.51	916	214	195	0	0	0	0	274	233	طول نظر	
0.04	73	20	11	0	0	0	0	21	21	حول	
0.03	54	4	1	0	0	0	0	17	32	التهاب الملتحمة	
0.00	5	0	2	0	0	0	0	1	2	فقدان احدي العينين	
1.70	3076	796	703	0	0	0	0	798	779	المجموع	

0.19	337	87	66	0	0	0	0	84	100	جيوب انفية	الانف والاذن والحنجرة
0.04	74	14	11	0	0	0	0	21	28	ضعف سمع	
0.11	193	47	37	0	0	0	0	52	57	التهاب اذن	
0.68	1225	104	89	0	0	0	0	512	520	تضخم لوزتين	
0.58	1053	178	124	0	0	0	0	373	378	التهاب الحلق واللوز	
0.04	70	3	3	0	0	0	0	15	49	عيوب في النطق	
0.01	23	1	2	0	0	0	0	11	9	تشوهات خلقية	
1.65	2975	434	332	0	0	0	0	1068	1141	المجموع	

0.01	11	1	1	0	0	0	0	3	6	تشوهات العمود الفقري	امراض العمود
0.01	15	1	3	0	0	0	0	4	7	عرج	
0.01	26	2	4	0	0	0	0	7	13	المجموع	

المصدر : التقرير السنوي لمديرية الصحة المدرسية للعام الدراسي 2021/2020 وزارة الصحة /المملكة الاردنية الهاشمية

جدول رقم (4 - 2)

الخدمات الشاملة للصحة المدرسية في المراكز الصحية بالمملكة للعام الدراسي 2021/2020
(خدمات الاسنان)

عدد الطلبة المفحوصين

عدد المدارس المزارة

المجموع	سابع		رابع اساسي		اول اساسي		البيان
	اناث	ذكور	اناث	ذكور	اناث	ذكور	
41471	0	0	0	0	21660	19811	عدد الطلبة المفحوصين

البيان	الزيارة
ذكور	241
اناث	174
مختلط	533
المجموع	948

نتائج واجراءات الفحوصات

%	العدد	البيان
100	41471	عدد الطلبة المفحوصين
35	14625	عدد الطلبة الاصحاء من الطلبة المفحوصين
65	26846	عدد الطلبة المصابين بامراض مختلفة بالفم والاسنان
73	19575	عدد الطلبة المحولين للمعالجة من المصابين
36	7047	عدد الطلبة المعالجين بالمركز الصحي او العيادة

عدد المدارس التي وزع لها الفلور	عدد الطلبة الذين تمت لهم المضمضة
0	0

التوعية السنوية

البيان	المحاضرات	النشرات	الملصقات	الانشطة
عددها	222	341	95	2
عدد الحضور	5971	—	—	—

المعالجات الاولية التي تتم في المدرسة خلال فحص الفم والاسنان

المجموع	سابع		رابع اساسي		اول اساسي		البيان
	اناث	ذكور	اناث	ذكور	اناث	ذكور	
0	0	0	0	0	0	0	خراج
0	0	0	0	0	0	0	وصفة طبية

المصدر : التقرير السنوي لمديرية الصحة المدرسية للعام الدراسي 2021/2020

تابع جدول رقم (4 - 2)

الخدمات الشاملة للصحة المدرسية في المراكز الصحية بالمملكة للعام الدراسي 2021/2020

(خدمات الاسنان)

عدد الاسنان

البيان	اول اساسي	رابع اساسي	سابع	المجموع
اسنان لبنية منخورة	55455	0	-	55455
اسنان لبنية مفقودة	10600	0	-	10600
اسنان لبنية محشوة	12293	0	-	12293
اسنان دائمة منخورة	4200	0	0	4200
اسنان دائمة مفقودة	828	0	0	828
اسنان دائمة محشوة	2823	0	0	2823
المجموع	86199	0	0	86199

الحالات المكتشفة في الفم والاسنان

النسبة المئوية	المجموع	سابع		رابع اساسي		اول اساسي		البيان
		اناث	ذكور	اناث	ذكور	اناث	ذكور	
55	22826	0	0	0	0	11781	11045	نخر اسنان
8	3249	0	0	0	0	1695	1554	التهاب لثة وانسجة الفم المختلفة
3	1396	0	0	0	0	710	686	تكلس
10	3957	0	0	0	0	1963	1994	سوء اطباق
2	646	0	0	0	0	305	341	كسور اسنان امامية
1	330	0	0	0	0	159	171	تفلور
78	32404	0	0	0	0	16613	15791	المجموع

المصدر : التقرير السنوي لمديرية الصحة المدرسية للعام الدراسي 2021/2020

أعداد المراجعين في العيادات و المراكز الصحية التابعة لمنظمات و جمعيات تعمل في مجال الرعاية الصحية الأولية

المجموع	لاحي**		غير أردني*		أردني		المراجعين
	أنثى	ذكر	أنثى	ذكر	أنثى	ذكر	
510280	252349	195157	16908	20002	15244	10620	العيادات العام
96224	42157	31247	2899	3014	10847	6060	النفسية
6505	4532	931	40		992	10	الأمومة و الطفولة
1157	558	243	1	4	229	122	تأهيل طبي
7560	4362	3144			33	21	باطني
72615	55970		94		16551		نسائية
69358	32874	33661	14	13	1886	910	أطفال
33964	18476	12152	449	548	1358	981	أسنان
3813	1267	599	58	71	1474	344	إعاقات (سمع + نظر)
78470	35525	16416	3488	3690	12851	6500	خدمات أخرى
879946	448070	293550	23951	27342	61465	25568	المجموع

* غير أردني : الجنسيات الأخرى

** لاجئ كل من يحمل بطاقة المفوضية السامية لشؤون اللاجئين

نشاطات بعض المديريات والأقسام المتخصصة في وزارة الصحة

- مديرية ترخيص المهن والمؤسسات الصحية
- مديرية صحة البيئة
- مديرية الصحة المهنية
- مديرية الامراض السارية / قسم الامصال والمطاعيم
- مديرية الامراض الصدرية وصحة الوافدين
- مديرية التوعية والاعلام الصحي
- مديرية الامراض غير السارية
- مديرية الصحة المدرسية
- مديرية تطوير الموارد البشرية
- المركز الوطني للطب الشرعي
- المركز الاردني لزراعة الاعضاء

مديرية ترخيص المهن والمؤسسات الصحية

جدول رقم (5 - 1)

اعداد الصيدليات والمستودعات ومصانع الادوية والمستلزمات الطبية التي تم ترخيصها حسب المحافظات خلال عام 2021

البيان	الصيدليات	المستودعات	مصانع
العاصمة	67	18	0
اربند	42	0	0
الزرقاء	27	1	0
البلقاء	16	0	0
المفرق	12	0	0
الكرك	16	0	0
جرش	9	0	0
مادبا	7	0	0
عجلون	8	0	0
العقبة	0	0	0
معان	2	0	0
الطفيلة	2	0	0
المجموع	208	19	0

المصدر : مديرية ترخيص المهن والمؤسسات الصحية

مديرية ترخيص المهن والمؤسسات الصحية

جدول رقم (5 - 2)

اعداد الصيدليات والمستودعات ومصانع الادوية والمستلزمات الطبية حسب المحافظات لنهاية عام 2021

البيان	الصيدليات	المستودعات	مصانع
العاصمة	1743	352	130
اريد	573	11	10
الزرقاء	421	19	19
البلقاء	205	9	16
المفرق	143	0	3
الكرك	114	2	1
جرش	85	2	1
مادبا	92	4	0
عجلون	48	0	0
العقبة	49	0	1
معان	30	0	0
الطفيلة	25	0	0
المجموع	3528	399	181

المصدر : مديرية ترخيص المهن والمؤسسات الصحية

جدول رقم (3 - 5)

عدد تصاريح مزاوالات المهن الصحية خلال عام 2021 حسب الجنسية

المجموع	غير اردني	اردني	الجنسية
1075	111	964	المهنة اختصاصي طب
2189	69	2120	طب عام
359	358	1	الطب للألتحاق في البرنامج التعليمي
2049	169	1880	طب امتياز
461	0	461	طب اسنان
516	64	452	امتياز اسنان
2163	79	2084	صيدلاني
1014	7	1007	مساعد صيدلي
1580	156	1424	ممرض قانوني
342	12	330	ممرض مشارك
23	1	22	ممرض مساعد
336	2	334	قابلة قانونية
110	9	101	اختصاصي تحاليل طبية مخبرية
2183	21	2162	فني مختبرات
246	9	237	مساعد فني مختبرات
103	0	103	فحص بصر وتجهيز نظارات وتركيب عدسات
247	8	239	فني معالجة حكمية
530	1	529	اختصاصي تغذية
120	0	120	فني اسنان
83	0	83	فني تخدير
290	1	289	مسعف
157	2	155	معالج وظيفي
392	26	366	اخرى
16568	1105	15463	المجموع

المصدر : مديرية ترخيص المهن والمؤسسات الصحية

جدول رقم (4 - 5)

المؤسسات الصحية التي تم ترخيصها خلال عام 2021

العدد	المؤسسة الصحية
144	عيادات الطب العام
175	عيادات طب اختصاص
9	مركز طب عام وطوارئ 24 ساعة
10	مركز طبي متخصص
207	عيادات الاسنان
13	مراكز الاسنان
7	مختبرات الاسنان
21	مراكز علاج طبيعي
2	مراكز سمعية
22	مراكز تغذية
5	مراكز العناية بالبشرة
-	مراكز علم النفس العيادي

المصدر : مديرية ترخيص المهن والمؤسسات الصحية

مديرية صحة البيئة

جدول رقم (6 - 1 - 1)
توزيع حالات التسمم حسب القطاعات الصحية
خلال الاعوام (2021 - 2017)

2021	2020	2019	2018	2017	السنة القطاع الصحي
-	-	-	-	-	العاصمة
-	-	-	-	-	مادبا
6	37	124	40	44	الزرقاء
3	-	2	32	4	البلقاء
2	4	10	4	13	دير علا
-	-	-	-	-	الشونة الجنوبية
1	3	16	20	15	اربد
-	128	-	-	-	الاغوار الشمالية
-	-	-	-	-	الرمثا
-	-	3	4	6	الكورة
-	-	-	-	-	بني كنانة
-	-	-	-	-	عجلون
-	-	-	-	-	جرش
-	2	4	4	6	المفرق
-	-	-	-	-	البادية الشمالية
-	-	-	-	-	الكرك
-	-	-	-	-	الاغوار الجنوبية
-	-	-	-	-	معان
-	-	-	-	-	اقليم البترا
-	-	-	-	26	العقبة
12	174	159	104	114	المجموع

المصدر : التقرير السنوي لمديرية صحة البيئة لعام 2021
حسب ما ورد لمديرية صحة البيئة من نماذج وتقارير حالات التسمم الكيميائي من مديريات الصحة والمستشفيات

جدول رقم (2 - 1 - 6)
توزيع حالات التسمم حسب الجنس
خلال الاعوام (2021 - 2017)

2021	2020	2019	2018	2017	السنة	الجنس
7	30	69	37	63		ذكر
5	144	90	70	51		انثى
12	174	159	107	114		المجموع

جدول رقم (3 - 1 - 6)
تصنيف المادة حسب سبب التسمم
خلال الاعوام (2021 - 2017)

2021	2020	2019	2018	2017	السنة	سبب التسمم
-	-	3	-	-		ادمان
5	15	35	16	8		انتحار
-	-	-	-	-		جرائم
1	135	88	74	90		غير مقصود
1	2	2	-	3		لدغ افعى
2	11	8	14	7		لسع عقرب
3	11	18	-	6		مهني
-	-	5	-	-		اخرى
12	174	159	104	114		المجموع

المصدر : التقرير السنوي لمديرية صحة البيئة لعام 2021
حسب ما ورد لمديرية صحة البيئة من نماذج وتقارير حالات التسمم الكيميائي من مديريات الصحة والمستشفيات الحكومية

جدول رقم (4 - 1 - 6)
توزيع حالات التسمم حسب الفئة العمرية
خلال الاعوام (2021 - 2017)

2021	2020	2019	2018	2017	السنة
-	13	43	32	36	الفئة العمرية
3	34	55	55	23	أقل من 10 سنوات
9	127	61	17	55	10 - 20 سنة
12	174	159	104	114	أكثر من 20 سنة
					المجموع

جدول رقم (5 - 1 - 6)
توزيع حالات التسمم حسب تصنيف المادة المسببة للتسمم
خلال الاعوام (2021 - 2017)

2021	2020	2019	2018	2017	السنة
5	23	50	36	25	سبب التسمم
-	8	14	13	1	أدوية
-	-	30	7	52	منظفات
3	130	41	29	12	غازات
-	-	5	-	-	مبيدات
-	-	-	-	1	حيوانات و نباتات
1	-	3	5	12	حشرات
3	13	10	14	10	مواد صناعية و بترولية
-	-	6	-	1	لسعة العقرب وعضة أفعى
12	174	159	104	114	غير محدد
					المجموع

المصدر : التقرير السنوي لمديرية صحة البيئة لعام 2021
حسب ما ورد لمديرية صحة البيئة من نماذج وتقارير حالات التسمم الكيميائي من مديريات الصحة والمستشفيات الحكومية

جدول رقم (6 - 1 - 6)
 انجازات مديرية صحة البيئة ومديريات الشؤون الصحية في المحافظات في مجال صحة البيئة
 خلال الاعوام (2019 - 2021)

2021	2020	2019	البيان
31829	27025	36845	عدد عينات مياه الشرب التي جمعت لغاية الفحص البكتريولوجي (نسبة العينات غير الصالحة منها)
%1,25	%1.12	%1	عدد عينات المياه العادمة المعالجة التي جمعت من مخارج محطات معالجة مياه الصرف الصحي المنزلي لغاية الفحص الجرثومي (الطفيلي + البكتريولوجي)
1919	1680	2241	عدد عينات المياه العادمة المعالجة التي جمعت من مخارج محطات معالجة مياه الصرف الصحي المنزلي لغاية الفحص الكيماوي
923	2796	4207	عدد محطات معالجة مياه الصرف الصحي المنزلي التي تم الكشف عليها / عدد الكشوفات المنفذة *
5 محطات 4 كشوفات	24 محطة 16 كشف	72 محطة 59 كشف	عدد محطات معالجة مياه الشرب التي تم الكشف عليها / عدد الكشوفات المنفذة *
69	62	63	عدد محطات معالجة مياه الصرف الصحي المنزلي في المملكة الخاضعة لرقابة وزارة الصحة لنهاية 2021 ***
(51) بركة (49/2) 30 كشف (29/1)	67 بركة 28 كشف	160 بركة (14 /146) 96 كشف (11 /85)	عدد برك السباحة الترفيهية والعلاجية التي تم الكشف عليها (الترفيهية/ العلاجية) / عدد الكشوفات المنفذة *
388	362	325	عدد برك السباحة الترفيهية العاملة في المملكة لنهاية 2021 ***
27	27	27	عدد برك السباحة العلاجية العاملة في المملكة لنهاية 2021 ***
927	730	2220	عدد عينات مياه برك السباحة التي جمعت لغاية الفحص البكتريولوجي (نسبة العينات غير الصالحة منها)
% 2,37	%1.40	%1.30	عدد مصادر مياه الشرب التي تم الكشف عليها/ عدد الكشوفات المنفذة *
46 مصدر 23 كشف	108 مصدر 40 كشف	83 مصدر 62 كشف	عدد مصادر مياه الشرب المعتمدة لغايات الشرب المجازة من وزارة الصحة لنهاية 2021 ***
512	493	473	عدد عينات مياه شرب تم تحليلها جرثومي/ روتيني
2296	1003	1464	عدد عينات مياه شرب تم تحليلها جرثومي/ سودومونس
2279	919	1238	عدد عينات مياه شرب تم تحليلها جرثومي/ تفصيلي
22	17	35	عدد عينات مياه شرب تم تحليلها جرثومي/ تخصصي
635	451	826	عدد عينات مياه شرب تم تحليلها جرثومي/ فطريات
5959	1458	4875	عدد عينات مياه شرب تم تحليلها جرثومي/ للتحرري عن الطفيليات
757	617	1014	عدد عينات مياه شرب تم إجراء فحوصات كيميائية لها
7135	5020	7132	عدد عينات مياه عادمة تم إجراء فحوصات كيميائية لها
923	688	1138	مجموع عدد العينات
20342	13173	17717	مجموع عدد الفحوصات
67647	46499	55273	عدد الكشوفات على مختبرات المياه في مديريات الشؤون الصحية في المحافظات
21	22	41	العدد الكلي لمختبرات المياه في مديريات الشؤون الصحية في المحافظات
20	20	20	عدد الكشوفات على مصانع الثلج *
6	9	20	العدد الكلي لمصانع الثلج المجازة من وزارة الصحة لنهاية 2021***
56	55	81	عدد الكشوفات على مصانع مياه الشرب المعبأة والمعدنية *
156	189	155	العدد الكلي لمصانع مياه الشرب المعبأة والمعدنية المجازة من وزارة الصحة لنهاية 2021***
312	273	330	عدد الكشوفات على محطات تحلية المياه *
390	674	342	(العدد الكلي لمحطات تحلية المياه المجازة من وزارة الصحة لنهاية 2021)***
2612	2040	2188	عدد الكشوفات على مصانع البلاستيك ذات الصلة بمياه الشرب *
5	4	1	العدد الكلي لمصانع البلاستيك المجازة من وزارة الصحة لنهاية 2021 ***
33	31	30	عدد كشوفات التحري عن مياه الشرب المعبأة في الاسواق / عدد المنشآت التي تم الكشف عليها *
15 كشف 15 منشأة	4 كشوفات 8 منشأة	6 كشوفات 19 منشأة	عدد معاملات استيراد مياه شرب المعبأة ومياه شرب المعدنية *
591	137	163	عدد الشكاوي المقدمة على مصانع مياه (معبأة/معدنية) ومعامل ومصانع الثلج ومحطات تحلية المياه ومصانع البلاستيك ذات الصلة بمياه الشرب
45 (9 محطات) (16 مصنع)	39 (9 محطات) (30 مصنع)	45 (7 محطات) (20 مصنع)	عدد الكشوفات مع لجنة التراخيص المركزية/وزارة البيئة للموافقة على المواقع المقترحة لاقامة مصانع مياه ومعامل ومصانع الثلج ومحطات تحلية المياه ومصانع البلاستيك ذات الصلة بمياه الشرب
149	105	102	عدد المستشفيات التي تم تقييم ادارة النفايات الطبية فيها / عدد الكشوفات المنفذة *
48	53	47	(العدد الكلي للمستشفيات في المملكة لنهاية 2021) ***
55	59	100	عدد مؤسسات الرعاية الصحية المختلفة التي تم تقييم ادارة النفايات الطبية فيها (مركز صحي / عيادة / مختبر) *
118	118	116	عدد فحوصات كفاءة تعقيم اجهزة معالجة النفايات الطبية التي اجريت *
15	7	7	عدد اجهزة معالجة النفايات الطبية التي تم اجراء فحوصات كفاءة التعقيم لها *
(15/0/0)	(2/0/5)	(1/0/6)	عدد اجهزة تعقيم النفايات الطبية الحاصلة على ترخيص تشغيل من وزارة الصحة
33	18	18	(عدد المنشآت الصناعية التي تم منحها الموافقة على الترخيص الصحي / عدد الكشوفات المنفذة)
25	14	1	عدد المنشآت الصناعية التي تم منحها الموافقة على الترخيص الصحي / عدد الكشوفات المنفذة
6	30	36	عدد المنشآت الصناعية التي تم منحها الموافقة على الترخيص الصحي / عدد الكشوفات المنفذة
37	50 منشأة	55 منشأة/	عدد المنشآت الصناعية التي تم منحها الموافقة على الترخيص الصحي / عدد الكشوفات المنفذة
37	54 كشف	50 كشف	عدد المنشآت الصناعية التي تم منحها الموافقة على الترخيص الصحي / عدد الكشوفات المنفذة
27	16	35	عدد المنشآت الصناعية التي تم منحها الموافقة على الترخيص الصحي / عدد الكشوفات المنفذة
6	7	37	عدد المنشآت الصناعية التي تم منحها الموافقة على الترخيص الصحي / عدد الكشوفات المنفذة
600	600	600	(العدد الكلي للفنادق في المملكة لنهاية 2021) ***
11138	11400	13169	عدد معاملات استيراد المواد الكيماوية التي تم إنجازها *
2	4	6	عدد معاملات استيراد مواد كيميائية تم منع استيرادها (ممنوعة) *
1029	1053	1219	عدد معاملات استيراد المواد الكيماوية المشروطة التي تم إنجازها *
1388	1500	1653	عدد المواد الكيماوية المشروطة التي تم استيرادها *
43	13	38	عدد المعاملات الخاصة باتفاقيات روتردام للمواد الكيماوية
1	3	13	عدد المحاضرات التوعوية حول سلامة التعامل مع المواد الكيماوية *
2	1	17	عدد المحاضرات التوعوية المقدمة في مجال صحة البيئة

* يعني مديرية صحة البيئة منفردة / ** تم استحداث هذا البرنامج عام 2017 / *** العاملة حالياً في المملكة

مديرية الصحة المهنية

جدول رقم (1 - 2 - 6)

الزيارات الميدانية للمؤسسات الانتاجية خلال الاعوام (2021-2017)

2021	2020	2019	2018	2017	البيان
149	479	1610	1018	1380	زيارة لاجراء كشف اولي
1736	4327	11252	9681	8888	زيارة لاجراء كشف متابعة
674	736	5439	1695	2250	زيارة لاجراء كشف مشترك
26	35	53	75	122	زيارة لاجراء فحوصات طبية
2	8	237	30	10135	زيارة لاجراء قياسات بيئية
2587	5585	18591	12499	22775	مجموع الزيارات
2587	5585	18591	12737	22775	المؤسسات الانتاجية التي تم زيارتها
15	8	237	238	335	القياسات البيئية التي تم اجراؤها

جدول رقم (2 - 2 - 6)

الفحوصات الطبية التي تم اجراؤها خلال الاعوام (2021-2017)

2021	2020	2019	2018	2017	نوع الفحص
1342	1023	2545	2526	4651	فحوصات سريرية
1865	1746	4236	6141	6269	اختبارات وظائف الرئة
1855	1750	4322	5690	6286	تخطيط السمع
0	0	0	0	0	عينات دم لتحديد مستوى الرصاص بالدم
5062	4519	11103	14357	17206	المجموع

جدول رقم (3 - 2 - 6)

نتائج اختبارات وظائف الرئة خلال الاعوام (2021-2017)

2021	2020	2019	2018	2017	نتيجة الاختبار
1491	1513	2866	4672	5817	ضمن الحدود الطبيعية
267	198	1047	1112	1023	انخفاض بسيط في كفاءة الرئة
101	35	289	339	263	انخفاض متوسط في كفاءة الرئة
6	0	34	18	60	انخفاض شديد في كفاءة الرئة
1865	1746	4236	6141	7163	المجموع

المصدر : التقرير السنوي لمديرية الصحة المهنية لعام 2021*

مديرية الصحة المهنية

جدول رقم (4 - 2 - 6)

فحوصات تخطيط السمع موزعة حسب النتيجة خلال الاعوام (2017- 2021)

2021	2020	2019	2018	2017	نتيجة الفحص
1603	1597	3792	4739	6276	ضمن الحدود الطبيعية
130	79	301	580	803	انخفاض بسيط في مستوى السمع
81	51	190	347	340	انخفاض متوسط في مستوى السمع
41	23	39	24	183	انخفاض شديد في مستوى السمع
1855	1750	30	5690	7602	المجموع

جدول رقم (5 - 2 - 6)

نتائج القياسات البيئية لعام 2021

المجموع	%	الحد الأدنى من الطبيعي	%	الحد الأعلى من الطبيعي	%	ضمن الحد الطبيعي	النوع
11	0	0	27	3	73	8	ضجيج
0	0	0	0	0	0	0	إضاءة
0	0	0	0	0	0	0	أغبرة كلية
0	0	0	0	0	0	0	أغبرة مستنشقة
9	0	0	22	2	78	7	درجة الحرارة
0	0	0	0	0	0	0	سرعة تدفق الهواء
20	0	0	25	5	75	15	المجموع

المصدر : التقرير السنوي لمديرية الصحة المهنية لعام 2021

مديرية الامراض السارية

قسم الامصال والمطاعيم

جدول رقم (6 - 3 - 1) الامصال التي تم استلامها في عام 2021

الوحدة	الكمية المستلمة (بالجرعة)	نوع المصل
أمبول	0	ضد سم الافعى
أمبول	0	ضد سم العقرب
أمبول	5000	مصل الكزاز
أمبول	2000	مصل داء الكلب 300 وحدة
أمبول	3000	مصل داء الكلب 750 وحدة
أمبول	0	مصل الكبد 500
أمبول	300	مصل الكبد 200
أمبول	50	مضاد سم الدفتيريا

جدول رقم (6 - 3 - 2) اللقاحات التي تم استلامها في عام 2021(العطاء السنوي)

الوحدة	الكمية المستوردة	نوع اللقاح
جرعة	0	الكزاز
جرعة	300000	ثنائي كبار
جرعة	120000	الثلاثي DTP
جرعة	1500000	شلل الاطفال OPV
جرعة	50000	الحصبة المفردة
جرعة	25000	الكبد للكبار (B)
جرعة	0	لقاح السل B.C.G
جرعة	234630	الانفلونزا للكبار
جرعة	30000	السحايا
جرعة	300000	الثلاثي الفيروسي MMR
جرعة	2000	لقاح الكبد للاطفال (B)
جرعة	300000	لقاح الروتا
جرعة	0	لقاح الرباعي DTP +HIB
جرعة	500000	لقاح الكبد (A)
جرعة	0	لقاح شلل الاطفال المقتول
جرعة	0	لقاح انفلونزا الخنازير
جرعة	0	لقاح المستديمة النزلية
جرعة	0	لقاح التيفونيد
جرعة	150000	لقاح السداسي المحسن
جرعة	0	لقاح المكورات الرئوية
جرعة	1500	الحمى الصفراء
جرعة	50000	لقاح داء الكلب
جرعة	250000	الحصبة 10 جرعات

المصدر : التقرير السنوي لقسم الامصال والمطاعيم لعام 2021

جدول رقم (3 - 3 - 6)

انواع وكميات الامصال التي صرفت لكافة القطاعات الصحية لعام 2021

الرصيد المتوفر في 2022/1/1	الوحدة	المصرف السنوي	نوع المصل
1304	أمبول	5526	مصل الكزاز جلوبيولين
17516	أمبول	8721	مصل ضد سم العقرب
47743	أمبول	5716	مصل ضد سم الافعى
4257	أمبول	4857	مصل داء الكلب 300 وحدة
812	أمبول	6378	مصل داء الكلب 750 وحدة
0	أمبول	0	مصل الكبد 500
109	أمبول	169	مصل كبد 200

جدول رقم (4 - 3 - 6)

انواع وكميات اللقاحات التي صرفت لكافة القطاعات الصحية لعام 2021

الرصيد المتوفر في 2022/1/1	الوحدة	المصرف السنوي	نوع اللقاح
0	جرعة	0	الكرزاز
0	جرعة	0	ثنائي للصغار
174594	جرعة	59821	ثنائي للكبار
20900	جرعة	19616	الثلاثي DTP
24368	جرعة	110270	شلل الاطفال OPV
607392	جرعة	73304	الحصبة (المفردة) + 10 جرعة
19371	جرعة	39221	داء الكلب
42964	جرعة	10068	التهاب السحايا
1925	جرعة	40	التهاب الكبد أ للاطفال
39196	جرعة	8938	التهاب الكبد للكبار
141454	جرعة	308873	الثلاثي الفيروسي MMR
237963	جرعة	506410	روتا
16721	جرعة	25213	لقاح السل BCG
0	جرعة	0	لقاح المستدمية النزلية
950	جرعة	776	الحمى الصفراء
0	جرعة	0	شلل الاطفال المقتول
15000	جرعة	75000	لقاح الانفلونزا للكبار
0	جرعة	0	لقاح الخماسي DTP+HB+HIB
0	جرعة	0	لقاح التيفويد
853872	جرعة	536720	لقاح السداسي المحسن
489431	جرعة	303590	لقاح الكبد (A)
0	جرعة	0	لقاح انفلونزا الخنازير
0	جرعة	0	لقاح المكورات الرئوية

المصدر : التقرير السنوي لقسم الامصال والمطاعيم لعام 2021

جدول رقم (5 - 3 - 6)

الفحوصات المخبرية لشلل الاطفال لعام 2021

نوع الحالة	عدد الحالات	عدد العينات	النتيجة			
			فيروس شلل الاطفال		سالب	
			بري	سابين		
شلل رخو حاد	47	94	0	2	6	86
مخالطين	0	0	0	0	0	0
اختبار الكفاءة	0	0	0	0	0	0
اصحاء	0	0	0	0	0	0
المجموع	47	94	0	2	6	86

جدول رقم (6 - 3 - 6)

الفحوصات المخبرية لداء الكلب لعام 2021

نوع الحيوان	مصاب بداء الكلب	غير مصاب	المجموع
كلب	4	1	5
بقرة	4	0	4
حمار	1	0	1
ضأن	2	0	2
ماعز	0	0	0
عجل	1	1	2
حصان	2	0	2
قط	0	0	0
ذئب	0	0	0
المجموع	14	2	16

المصدر : التقرير السنوي لقسم الامصال والمطاعيم لعام 2021

مديرية الامراض الصدرية وصحة الوافدين

جدول رقم (6 - 4 - 1)

خدمات مراكز الامراض الصدرية في المملكة لعام 2021

الزيارات المتزاوية	تطعيم بي . سي . جي	الاشعة			الفحص المباشر للنتيج			مرضى التدرن المكتشفون			المراجعون	البيان المركز
		المجموع	متابعة	جديد	المجموع	سليبي	اجبابي	المجموع	غير رنوي	رنوي		
525	0	54674		54674	47	17	30	108	61	47	60045	الخاصة
85	0	21711		21711	22	0	22	33	11	22	57717	اريد
92	0	2645		2645	17	3	14	32	15	17	28763	الزرقاء
10	0	1645		1645	3	0	3	6	3	3	8953	العرک
12	0	980		980	2	1	1	5	3	2	12966	معان
10	0	26		26	0	0	0	1	1	0	3152	الطفلية
52	0	1518		1518	7	1	6	14	7	7	30298	المفرق
12	0	1419		1419	0	0	0	2	2	0	19131	العقبة
22	0	697		697	2	0	2	3	1	2	19101	البلقاء
30	0	10865		10865	2	1	1	5	3	2	12953	مادبا
42	0	967		967	1	0	1	5	4	1	3823	جرش
46	0	1140		1140	2	1	1	5	3	2	7970	عجلون
69	0	10208		10208	0	0	0	0	0	0	11066	مصح النور
1007	0	108495	0	108495	105	24	81	219	114	105	275938	المجموع

المصدر : التقرير السنوي لمديرية الامراض الصدرية وصحة الوافدين لعام 2021
مصدر تقرير تطعيم ال - بي سي جي من مديرية الامراض السارية

جدول رقم (2 - 4 - 6)

خدمات مراكز الامراض الصدرية في المملكة خلال الاعوام (2021 - 2017)

2021	2020	2019	2018	2017	السنة
275938	170402	496015	428101	748989	البيان
108495	63195	102092	69397	90451	عدد المراجعين
1913	1914	2107	1801	2682	عدد الصور الشعاعية
73	57	81	75	110	عدد فحوصات القشع المباشر للبصاق
32	110	255	205	238	مجموع حالات التدرن الرنوي للوافدين
73	58	98	77	93	مجموع حالات التدرن الجراحي للوافدين
41	25	20	37	33	مجموع حالات التدرن الجراحي للوافدين
219	250	454	394	474	مجموع حالات التدرن
1007	665	1526	615	299	الزيارات المنزلية
0	0	0	189942	220737	تطعيم ال - بي سي جي

المصدر : التقرير السنوي لمديرية الامراض الصدرية وصحة الوافدين لعام 2021

جدول رقم (3 - 4 - 6)
 عدد المرضى المفحوصين عن طريق الزراعة (Culture for TB) موزعين حسب الجنس
 وسبب الفحص ومراكز الأمراض الصدرية لعام 2021

المجموع الكلي	وافنون			أردنيون			المركز
	المجموع للاوقدين	متابعة	تشخيصي	المجموع للاردنيين	متابعة	تشخيصي	
102	14	3	11	88	23	65	عمان
11	1	0	1	10	0	10	اريد
7	3	1	2	4	1	3	الزرقاء
19	9	1	8	10	2	8	الكرك
0	0	0	0	0	0	0	معان
0	0	0	0	0	0	0	الطفيلة
2	0	0	0	2	2	0	المفرق
4	3	0	3	1	0	1	العقبة
3	0	0	0	3	0	3	البلقاء
6	3	0	3	3	2	1	مادبا
18	0	0	0	18	8	10	عجلون
0	0	0	0	0	0	0	جرش
222	113	69	44	109	68	41	مصنع التور
345	302	6	296	43	0	43	(المنظمة الوطنية للهجرة)
739	448	80	368	291	106	185	المجموع الكلي

المصدر : التقرير السنوي لمديرية الأمراض الصدرية وصحة الوقدين لعام 2021

جدول رقم (4 - 4 - 6)
أعداد حالات السل الرئوي وغير الرئوي المكتشفة حسب الجنسية
(بما فيهم السوريين) خلال عام 2021

سل غير رئوي			سل رئوي			المركز
سوريين	غير أردني	أردني	سوريين	غير أردني	أردني	
3	18	40	3	15	29	عمان
0	7	4	1	2	19	اريد
3	2	10	0	4	13	الزرقاء
0	0	3	0	1	2	الكرك
0	1	2	1	0	1	معان
0	0	1	0	0	0	الطفيلة
4	1	2	1	1	5	المفرق
0	0	2	0	0	0	العقبة
0	0	1	0	0	2	البلقاء
1	0	2	1	0	1	مادبا
0	0	4	0	1	0	جرش
1	0	2	1	0	1	عجلون
0	0	0	0	0	0	مصح النور
12	29	73	8	24	73	المجموع
219						المجموع الكلي

المصدر : التقرير السنوي لمديرية الامراض الصدرية وصحة الوافدين لعام 2021

مديرية التوعية والاعلام الصحي

جدول رقم (7- 1)

نشاطات قسم الاعلام والاتصال لعام 2021

العدد	البيان	الرقم
5	الخطط والبرامج	1
181	الاجتماعات	2
4	المؤتمرات	3
	التقرير الاعلامي :-	
42	أ - التلفزيون	4
104	ب- الاذاعة	
76	ج- الصحافة /خبر، سؤال وجواب ، تقارير ، ارشادات	
	وحدة الانتاج :-	
140	أ - التصوير / تسجيل افلام + تصوير	5
452	ب - الرسم والتصميم	
120000	توزيع مطبوعات (نشرات ، ملصقات ، كتيبات)	6
44	الندوات وورش العمل (عن بعد)	7
12	زيارات ميدانية	8
6	ارشفة مواد اعلامية على الموقع الالكتروني	9
12	الدراسات	10
13	مشاركة بالانشطة الصحية (كرنفال ، مهرجان، احتفال،	11
16	دورات تدريبية	12
5	المشاريع	13

المصدر : التقرير السنوي لمديرية التوعية والاعلام الصحي لعام 2021

مديرية التوعية والاعلام الصحي

جدول رقم (7 - 2)

نشاطات قسم التوعية الصحية لعام 2021

العدد	البيان	الرقم
6	الخطط والبرامج	1
30	زيارات ميدانية اشرافية	2
20	دورات تدريبية	3
0	المؤتمرات واوراق عمل	4
25	ندوات وورش عمل	5
1	دراسات	6
84	الاجتماعات	7
	توزيع وسائل ايضاح :-	
100000	أ - بوسترات	8
200000	ب - نشرات وكتيبات	
5	المشاريع	9
13	اعداد مواد معلوماتية	10

المصدر : التقرير السنوي لمديرية التوعية والاعلام الصحي لعام 2021

مديرية التوعية والإعلام الصحي

جدول رقم (7 - 3)

نشاطات قسم الوقاية من اضرار التدخين لعام 2021

الرقم	البيان	العدد	
1	اجتماعات	82	
2	زيارات ميدانية اشرافية	13160	
3	دورات تدريبية	0	
4	المؤتمرات	0	
5	ندوات	1	
6	دراسات	0	
7	الخطط والبرامج	1	
8	توزيع وسائل الايضاح		
	أ - بوسترات	3100	
	ب - نشرات	7630	
	ج - ملصقات	0	
9	د - رول اب	0	
	محاضرات	27	
10	التلفزيون	2	
11	الإذاعة	3	
12	الصحف	10	
13	مراجعو عيادة الإقلاع عن التدخين	7429	
14	عدد الأشخاص الذين اقلعوا عن التدخين		
	عيادة مركز صحي ماركا الشامل / العاصمة	132	
	عيادة مركز صحي عمان الشامل / العاصمة	49	
	عيادة مركز صحي مرج الحمام الشامل / العاصمة	39	
	عيادة مركز صحي المقابيلن الشامل / العاصمة	7	
	عيادة مركز صحي الجيبية الشامل / العاصمة	0	
	عيادة مركز صحي شمال مادبا الشامل / مادبا	20	
	عيادة مركز صحي السلط الاولى / البلقاء	58	
	عيادة مركز صحي عين النباشا الشامل / البلقاء	7	
	عيادة مركز صحي زي الشامل / البلقاء	19	
	عيادة مركز صحي وادي الحجر الشامل / الزرقاء	8	
	عيادة مركز صحي خادم الحرمين الاولى / الزرقاء	15	
	عيادة مركز صحي الرشيد الشامل / الزرقاء	0	
	عيادة مركز صحي جرش الشامل / جرش	6	
	عيادة مركز صحي الرازي الشامل / جرش	0	
	عيادة مركز صحي عجلون الشامل / عجلون	17	
	عيادة مركز صحي حنيئا الاولى / اربد	25	
	عيادة مركز صحي الصريح الشامل / اربد	0	
	عيادة مركز صحي قميم الشامل / اربد	4	
	عيادة مركز صحي المقرق الشامل / المقرق	15	
	عيادة مركز صحي المرج الاولى / الكرك	0	
	عيادة مركز صحي طلال الشامل / الكرك	1	
	عيادة مركز صحي الطفيلة الشامل / الطفيلة	3	
	عيادة مركز صحي معان الشامل / معان	0	
	عيادة مركز صحي البتراء الشامل / لواء البتراء	8	
	عيادة مركز صحي الاميرة بسمة الشامل / العقبة	6	
	عيادة مبنى الوزارة	23	
	15	عدد ضباط الارتباط المدربين في مديريات الصحة	207
	16	عدد المخالفات والادارات على عدم الالتزام بقانون الصحة العامة	2544
		عدد اغلاقات	73
	17	التشريعات والتعليمات	1
	18	متابعة شكاوي	52

مديرية التوعية والاعلام الصحي

جدول رقم (7 - 4)

نشاطات قسم القرى الصحية لعام 2021

العدد	البيان	الرقم
8	الخطط والبرامج	1
25	الاجتماعات	2
70	زيارات ميدانية اشرافية	3
0	المؤتمرات	4
20	ندوات نتقيفية	5
4	ورش العمل	6
0	دورات تدريبية (دورات حرفية)	7
2	مسوح ميدانية (مسح الاحتياجات التنموية الاساسية)	8
	توزيع وسائل ايضاح :-	
150	أ - بوسترات	9
150	ب - نشرات وكتيبات	
0	المشاريع	10
80	محاضرات	11

المصدر : التقرير السنوي لمديرية التوعية والاعلام الصحي لعام 2021

مديرية التوعية والاعلام الصحي

جدول رقم (5 - 7)

نشاطات برنامج صحة المسنين لعام 2021

العدد	البيان	الرقم
1	الخطط والبرامج	1
15	الاجتماعات	2
9	زيارات ميدانية اشرافية	3
4	ندوات وورش العمل	4
0	اعداد مواد معلوماتية you-tube	5
4	الاذاعة	6
1	التلفزيون	6
2	احتفالات ايام عالمية	7

المصدر : التقرير السنوي لمديرية التوعية والاعلام الصحي لعام 2021

مديرية الامراض غير السارية

جدول رقم (8 - 1)

نشاطات قسم مكافحة السرطان لعام 2021

الشهر	عدد السيدات اللواتي اجرين الفحص السريري للثدي	عدد السيدات اللواتي تدرين على الفحص الذاتي للثدي	عدد الندوات	عدد الحضور	عدد السيدات اللواتي تم تحويلهن لعمل ماموغرام
كانون ثاني	5701	5348	609	4590	279
شباط	4835	4648	575	3828	217
اذار	4741	4367	742	4332	266
نيسان	3418	3236	521	2833	122
ايار	4305	4227	528	3392	133
حزيران	4721	4430	688	4075	197
تموز	4255	4365	698	3947	263
اب	4360	4151	499	4115	281
ايلول	3903	3613	507	3340	164
تشرين اول	10676	11004	1001	11323	774
تشرين ثاني	4741	4163	562	4239	237
كانون اول	4530	4271	539	4558	249
المجموع	60186	57823	7469	54572	3182

جدول رقم (8 - 2)

نشاطات قسم مكافحة السرطان لعام 2021

الرقم	البيان	العدد
1	دورات تدريبية للأطباء والممرضين في مجال الكشف المبكر عن سرطان الثدي	0
2	دورات تدريبية لاستنباط وترميز حالات سرطان المشخصة	0
3	بوسترحول الكشف المبكر عن سرطان الثدي	0
4	مطوية حول الكشف المبكر عن سرطان الثدي	0
5	اصدار التقرير السنوي لحالات عام 2015	0
6	توزيع ميداليات الكشف المبكر عن سرطان الثدي	0

المصدر : مديرية الامراض غير السارية/ السجل الوطني للسرطان

جدول رقم (8 - 3)

نشاطات قسم الوقاية من الأمراض القلبية والوعائية لعام 2021

العدد	البيان	الرقم
30	ندوات توعوية وتدريبية لمرضى الامراض القلبية وعوامل الخطورة المسببة لها	1
40	دورات تدريبية للاطباء والتمريض	2
0	النشرات والبوسترات والمواد التثقيفية والتوعوية	3
0	الادلة الارشادية الخاصة بالامراض القلبية والوعائية	4
0	المسح الوطني لسلوكيات وعوامل الخطورة للامراض غير السارية في الاردن	5

المصدر : مديرية الامراض غير السارية

مديرية الامراض غير السارية

جدول رقم (8 - 4)

نشاطات قسم الوقاية من الأمراض الوراثية لعام 2021

الرقم	البيان	العدد
1	عدد الدورات / ورشات العمل	49
2	عدد المؤتمرات العلمية	5
3	عدد الأوراق العلمية المقبولة والمقدمة في المؤتمرات الدولية والمحلية	3
4	عدد مشاركات التثقيف المجتمعي في أجهزة الإعلام والجمعيات	53
5	التواصل مع المؤسسات العلمية العالمية	0
6	عدد مرضى الفينيل كيتونيوريا المسجلين في عيادة الاستشارات الوراثية	284
7	عدد مراجعات مرضى PKU	1504
8	عدد النشرات والمواد التعليمية والبوسترات	6
9	عدد الاستشارات الوراثية للأسرة وقبل الزواج	2704
10	عدد مرضى التفول المسجلين في عيادة الاستشارات الوراثية	3772

المصدر : مديرية الامراض غير السارية

مديرية الامراض غير السارية

جدول رقم (8 - 5)

نشاطات قسم التغذية لعام 2021

الرقم	البيان	العدد او النسبة
1	النسبة المئوية للملح المدعم باليود	%100.0
2	النسبة المئوية للملح المدعم باليود والمطابق للمواصفة القياسية الاردنية	%55.0
3	النسبة المئوية للطحين (الموحد) المدعم بالحديد	%100.0
4	عدد الندوات (خارجية و داخلية)	4
5	عدد المحاضرات	6
6	عدد الدورات التدريبية	1
7	عدد الدراسات	2
8	عدد النشرات والمواد التعليمية والبوسترات	6
9	عدد الزيارات الميدانية لمصانع الملح	28
10	عدد الزيارات الميدانية للمطاحن	27
11	كمية توزيع كاشف اليود على مديريات الصحة (علبة)	1204
12	كمية توزيع مادة الحديد على المطاحن (كرتونة)	3600
13	عدد الكبسولات فيتامين "أ" الموزعة للاطفال من عمر 9 شهور	143857
14	نسبة الاطفال الذين تم اعطائهم كبسولة فيتامين "أ" من عمر 9 شهور	%99.9
15	عدد الكبسولات فيتامين "أ" الموزعة للاطفال مع المطعوم الثلاثي عمر 18 شهر	135325
16	نسبة الاطفال الذين تم اعطائهم كبسولة فيتامين "أ" من عمر 18 شهر	%99.4

المصدر : مديرية الامراض غير السارية

مديرية الامراض غير السارية

جدول رقم (8 - 6)

نشاطات شعبة السجل الوطني للفشل الكلوي لعام 2021

البيان	الرقم
توزيع تابلت محدث للتبليغ الالكتروني عن حالات الفشل الكلوي لضباط الارتباط في جميع القطاعات الصحية وتدريبهم على استعمال الجهاز	1
47 زيارة ميدانية للمستشفيات الحكومية والعسكرية والقطاع الخاص وجمع بيانات مرضى الفشل الكلوي لعام 2020	2
تم ادخال 1677 حالة جديدة على برنامج السجل الوطني للفشل الكلوي وذلك عن عام 2021	3
الاشتراك في اصدار دليل الرعاية الصحية الاولية للمراكز الصحية	4
اصدار التقرير الاحصائي السنوي لعام 2020	5

المصدر : مديرية الامراض غير السارية

مديرية الصحة المدرسية

جدول رقم (9 - 1)

نشاطات اقسام الصحة المدرسية لعام 2021

الرقم	البيان	العدد او النسبة
1	اجتماعات / داخلية و خارجية	77
2	زيارات ميدانية اشرافية	96
3	المؤتمرات	3
4	ندوات وورش عمل	38
5	دراسات	1
6	الخطط والبرامج	
	توزيع وسائل ايضاح :-	
7	أ - بوسترات	200
	ب - نشرات	200
	ج - أدلة	1600
8	محاضرات	0
9	الإذاعة	11
10	الصحف	4
11	عدد الزيارات الاشرافية للمقاصف المدرسية في المدارس الحكومية والخاصة	4542
12	عدد المخالفات والإتذارات المتخذة بحق المقاصف المخالفة	1346
13	الكتب الموجهة لوزير التربية والتعليم لتلافي السلبيات في المقاصف والبيئة المدرسية	25
14	الكتب الموجهة لوزير التنمية لتلافي السلبيات في المراكز الخاصة والحضانات	18

المصدر : التقرير السنوي لمديرية الصحة المدرسية للعام الدراسي 2021/2020

مديرية تطوير الموارد البشرية

جدول رقم (10 - 1 - 1)

عدد الطلاب المقبولين في كليات التمريض والقبالة والمهن الطبية المساعدة

التابعة لوزارة الصحة للعام الدراسي 2021/2022

المجموع	سجل طبي	مراقبة صحية	تكنولوجيا الأشعة	فني تعقيم	اطراف صناعية	تخدير وانعاش	قبالة	تمريض مشاركون	الكلية
318	55	57	38	35	0	37	96	0	كلية رفيدة الإسلامية للتمريض والقبالة والمهن الطبية المساعدة
302	52	34	36	31	0	42	107	0	كلية نسبية المازنية للتمريض والقبالة والمهن الطبية المساعدة
620	107	91	74	66	0	79	203	0	المجموع

جدول رقم (10 - 1 - 2)

مجموع الطلبة في الكليات لعام 2021

عدد الطلبة	الكلية
687	كلية رفيدة الإسلامية للتمريض والقبالة والمهن الطبية المساعدة
1037	كلية نسبية المازنية للتمريض والقبالة والمهن الطبية المساعدة
1724	المجموع الكلي للطلبة

المصدر : التقرير السنوي لمديرية التعليم و تطوير الموارد البشرية لعام 2021
 تم دمج كلية رفيدة الإسلامية للتمريض والقبالة مع معهد المهن الطبية المساندة /ياجوز في وحدة ادارية واحدة
 كلية رفيدة الإسلامية للتمريض والقبالة و المهن الطبية المساندة
 تم دمج كلية نسبية المازنية للتمريض والقبالة مع معهد المهن الطبية المساندة /اربد في وحدة ادارية واحدة
 كلية نسبية المازنية للتمريض والقبالة و المهن الطبية المساندة

جدول رقم (10 - 1 - 3)

عدد الخريجين من كلية رفيعة الاسلامية للتمريض والقبالة و المهن الطبية المساندة

التابع لوزارة الصحة خلال الاعوام (2017 - 2021)

2021	2020	2019	2018	2017	السنة البيان
42	56	32	28	21	مراقبة صحية
47	42	34	17	24	تكنولوجيا الاشعة
71	46	71	56	1	سجل طبي
0	0	0	0	0	علاج طبيعي
34	45	59	32	35	تخدير وانعاش
0	0	0	0	3	تمريض مشارك
0	0	0	0	0	مختبرات طبية
0	0	0	0	1	مساعد صيدلي
36	35	30	20	10	تعقيم
115	101	79	85	60	قبالة

جدول رقم (10 - 1 - 4)

عدد الخريجين من كلية نسبية المازنية للتمريض والقبالة و المهن الطبية المساندة

التابع لوزارة الصحة خلال الاعوام (2017 - 2021)

2021	2020	2019	2018	2017	السنة البيان
64	41	24	4	20	مراقبة صحية
36	31	20	0	0	تكنولوجيا الاشعة
30	35	39	25	16	تخدير وانعاش
39	38	36	14	16	تعقيم
36	79	42	62	0	السجل الطبي
0	0	0	0	0	مساعد صيدلي
0	0	0	0	0	مختبرات طبية
94	74	54	45	58	قبالة

المصدر : التقرير السنوي لمديرية التعليم و تطوير الموارد البشرية لعام 2021

جدول رقم (5 - 1 - 10)

اعداد الاطباء المقيمين حسب التخصص وسنة الإقامة لعام 2021

الرقم	الاختصاص	سنة اولى	سنة ثانية	سنة ثالثة	سنة رابعة	سنة خامسة	سنة سادسة	المجموع
1	جراحة عامة	64	61	40	60	58	0	283
2	نسائية وتوليد	50	22	33	41	41	0	187
3	باطني	69	48	22	44	0	0	183
4	اطفال	45	61	32	45	0	0	183
5	تخدير وعناية مركزة	58	45	32	29	0	0	164
6	اشعة تشخيصية	29	14	22	17	0	0	82
7	انف واذن وحنجرة	36	9	11	12	17	0	85
8	عيون	22	31	6	26	0	0	85
9	طب نفسي	21	8	13	9	0	0	51
10	علاج طبيعي وتأهيل	3	1	4	6	0	0	14
11	طب شرعي	1	5	4	0	0	0	10
12	اشعة علاجية	1	0	2	1	0	0	4
13	طب نووي	4	1	1	0	0	0	6
14	مسالك بولية	22	14	7	7	6	0	56
15	جلدية وتناسلية	14	15	13	9	0	0	51
16	طب اسرة	57	93	61	55	0	0	266
17	عظام	47	29	19	20	26	0	141
18	علم الأمراض	5	3	2	2	0	0	12
19	اسعاف و الطوارئ	11	16	23	7	0	0	57
20	الاسنان	17	25	37	2	0	0	81
21	جراحة دماغ واعصاب	6	4	6	9	6	7	38
22	طب مجتمع	13	10	5	6	0	0	34
	المجموع	595	515	395	407	154	7	2073

المصدر : التقرير السنوي لمديرية التعليم و تطوير الموارد البشرية لعام 2021

جدول رقم (10 - 1 - 6)

اعداد الطلبة والخريجين الذين تلقوا تدريب في مرافق الوزارة لعام 2021

الرقم	النشاط	العدد
1	تدريب مقابل رسوم طلاب	2336
2	تدريب مقابل رسوم خريجين	304
3	تدريب مبعوثين	21
4	زيارات الطلاب و الخريجين	10
5	تدريب على حساب الاتفاقيات	19278
6	تدريب المهندسين	46
7	تدريب دفاع مدني / امن عام	170
المجموع		22165

الرقم	النشاط	العدد
1	تكليف موظفين للإشراف على تدريب وتدریس الطلبة	497

جدول رقم (10 - 1 - 7) / أ

الموفدون في البعثات والدورات والمؤتمرات لعام 2021

داخلية وخارجية

الرقم	النشاط	العدد
1	عدد المتحقين في دورات داخلية	2000
2	عدد المتحقين في دورات خارجية	5
3	عدد المتحقين في بعثات داخلية / الاختصاص العالي	65
4	عدد المتحقين في بعثات خارجية	2
5	عدد المتحقين في مؤتمرات داخلية	821
6	عدد المتحقين في مؤتمرات خارجية	0
المجموع		2893

جدول رقم (10 - 1 - 7) / ب

الموفدون في البعثات والدورات والمؤتمرات لعام 2021

حسب الفئات المستهدفة

الرقم	النشاط	العدد
1	الاطباء	1075
2	التمريض والقبالة	458
3	الصيدلة ومساعدی الصيدلة	449
4	المهندسون	9
5	الفنيون	251
6	الاداريون ومهن اخرى	651
المجموع		2893

المصدر : التقرير السنوي لمديرية التعليم و تطوير الموارد البشرية لعام 2021

جدول رقم (10 - 1 - 7) / ج

اعداد مقدمي الخدمات الصحية المتلقين تدريبا حسب الفئات المستهدفة
في وحدات التدريب في المستشفيات ومديريات الصحة للعام 2021

الرقم	النشاط	العدد
1	الاطباء	2796
2	التمريض والقبالة	8672
3	الصيدلة ومساعدى الصيدلة	3144
4	الهندسة	219
5	الفنيون	2745
6	الاداريون ومهن اخرى	1199
	المجموع	18775

جدول رقم (10 - 1 - 8)

اطباء الامتياز الذين تم تدريبهم حسب المستشفيات لعام 2021

الرقم	المستشفى	العدد
1	البشير	357
2	الزرقاء الحكومي	77
3	الاميرة بسمة	388
4	الحسين السلط	146
5	الكرك	108
6	النديم	62
7	جرش	37
8	المفرق	30
9	د. جميل التوتنجي	26
10	الاميرة ايمان	30
11	اليرموك	8
12	ابى عبيدة	4
13	الامير فيصل	19
14	الرمثا	23
15	معان	6
16	الاميرة راية	12
17	الملكة رانيا العبدالله	0
18	الامير الحسين بن عبدالله الثاني	43
19	غور الصافي	1
20	البادية الشمالية	2
21	الشونة الجنوبية	0
22	معاذ بن جبل	1
23	الاميرة ايمان / معدي	2
	المجموع الكلي	1382

بلغ عدد اطباء الاستان (الامتياز) الذين تم تدريبهم خلال عام 2021 (385) متدرب

جدول رقم (10 - 1 - 9)

انجازات قسم الخطط وسياسات الموارد البشرية لعام 2021

الرقم	النشاط	العدد
1	الابحاث التي تم الموافقة عليها من خلال لجنة اخلاقيات البحث العلمي	278

جدول رقم (10 - 1 - 10)

اعداد الاطباء العاميين غير العاملين في وزارة الصحة والملتحقين ببرنامج الإقامة حسب التخصص

الرقم	النشاط	العدد
1	باطني	23
2	اطفال	24
3	طب اسرة	18
4	طب نفسي	11
5	تخدير وعناية مركزة	22
6	اسعاف و الطوارئ	6
7	اسنان	10
المجموع		114

جدول رقم (10 - 1 - 11)

المنح الدراسية لابناء العاملين في وزارة الصحة

الرقم	المنح	العدد
1	منح دبلوم من جامعة البلقاء التطبيقية في مختلف التخصصات	15
2	منح بكالوريوس من جامعة الحسين بن طلال في مختلف التخصصات	14
3	منح بكالوريوس من جامعة ال البيت تخصص تمريض (للانات فقط)	4

337	اعداد المحاضرين غير المتفرغين للتدريس في كليات التمريض والقبالة والمهن الطبية المسندة
-----	--

18775	عدد الشهادات التي تم إصدارها والخاصة بدورات موظفي وزارة الصحة في المستشفيات ومديريات الصحة
-------	---

المصدر : التقرير السنوي لمديرية التعليم و تطوير الموارد البشرية لعام 2021

المركز الوطني للطب الشرعي

جدول رقم (1 - 1 - 11)

اعداد المراجعين لعيادات المركز الوطني للطب الشرعي

في عمان والمحافظات لعام 2021

البيان	العدد
عيادة المركز الوطني للطب الشرعي	1681
عيادة قصر العدل	1245
عيادة جنوب عمان	870
عيادة شرق عمان	804
عيادة غرب عمان	1027
عيادة حماية الأسرة غرب عمان	172
م. الامير حمزة	318
عيادة م. الامير فيصل / باجوز	977
عيادة م. الزرقاء الحكومي الجديد	2717
عيادة م. الامير الحسين بن عبدالله الثاني	1104
عيادة طب شرعي مستشفى التوتنجي	529
عيادة طب شرعي العقبة	625
عيادة طب شرعي اربد	3409
عيادة طب شرعي الرمثا	529
عيادة طب شرعي المفرق	928
عيادة طب شرعي جرش	604
عيادة طب شرعي الاغوار الشمالية	245
عيادة طب شرعي عجلون	493
عيادة طب شرعي السلط	688
عيادة طب شرعي الكرك	1262
عيادة طب شرعي مادبا	672
المجموع	20899

جدول رقم (2 - 1 - 11)

النشاطات التي تمت في المركز الوطني للطب الشرعي لعام 2021

البيان	العدد
الكشف على الوفيات	10008
فحص حالات الاعتداءات الجنسية/ عدد الحالات	802
فحوصات مخبرية/المختبر الجنائي/عدد الحالات	973
فحوصات مخبرية/مختبر الانسجة/ عدد الحالات	450
التصوير الشعاعي/ عدد الحالات	241

المصدر : التقرير السنوي للمركز الوطني للطب الشرعي لعام 2021

جدول رقم (2-11)

ملخص عن نشاطات وانجازات مديرية المركز الاردني لزراعة الاعضاء لعام 2021

(1) من نشاطات مديرية المركز الاردني لزراعة الاعضاء لعام 2021

الرقم	طبيعة النشاط	التكرار
1	محاضرات تثقيفية وتوعوية للكوادر الطبية العاملة في المستشفيات حول زراعة الاعضاء حيث بلغ عدد المشركين والمستفيدين من النشاطات التوعوية التي قامت بها المديرية المشاركة في التثقيف المجتمعي واعطاء محاضرات توعوية حول التبرع ونقل وزراعة الاعضاء	1
2	حيث بلغ عدد المستفيدين من محاضرات التوعوية حول زراعة الاعضاء في قطاعات المجتمع المحلي القيام بزيارات تفقدية للمستشفيات الخاصة للتأكد من مدى التزامها بدليل الاجراءات العامة المعتمد	0
3	عدد الراغبين بالتبرع بالاعضاء بعد الوفاة والحاصلين على بطاقات التوصية للتبرع	11
4	عدد الزيارات التثقيفية والزيارات الاجتماعية للمرضى الزراعين الاشخاص المتلقين في المستشفيات الزراعة و تقديم المساعدة والدعم المعنوي اللازم لهم طيلة فترة اقامتهم بالمستشفى	188
5	عدد المرضى الزراعين والاشخاص المتبرعين الذين تمت متابعتهم بعد عملية الزراعة	11
6	عدد حالات الوفاة الدماغية المحتملة التي تم تبليغ المديرية عنها	165
7		14

(2) توزيع المرضى الذين اجريت لهم عملية زراعة اعضاء (كلى ، كبد ، قلب) حسب القطاع :

الرقم	المستشفى	عدد عمليات الكلى	عدد عمليات الكبد	عدد عمليات القلب
1	مستشفى البشير / وزارة الصحة	2	0	0
2	مستشفى الامير حمزة / وزارة الصحة	23	0	0
3	الخدمات الطبية الملكية	25	2	0
4	مستشفى الملك المؤسس	5	0	0
5	مستشفى الجامعة الاردنية	0	0	0
6	مستشفيات القطاع الخاص	138	3	0
	المجموع	193	5	0
	المجموع الكلي		198	

(3) توزيع عمليات زراعة اعضاء من المتبرعين الاحياء في القطاعات حسب درجة القرابة

الرقم	درجة / صلة القرابة	القطاع الخاص		القطاع العام	
		كلى	كبد	كلى	كبد
1	اولى بالدم / مصاهرة	70	1	23	0
2	ثانية بالدم / مصاهرة	59	2	22	0
3	ثالثة بالدم / مصاهرة	5	0	7	0
4	رابعة	2	0	1	0
5	وفاة دماغية	2	0	2	2
	المجموع	138	3	55	2
	المجموع الكلي			198	

(4) قائمة الانتظار الوطنية في المديرية

مجموع مرضى الفشل العضوي المسجلين الجدد على قائمة الانتظار الوطنية (مرضى) (كلى ، كبد ، فشل رنة ، فشل قلب)

الرقم	زمرة الدم	قائمة الكلى	قائمة الكبد	فشل الرنة	فشل القلب	المجموع الكلي
1	A	126	15	1	6	148
2	B	48	11	1	1	61
3	AB	17	2	0	1	20
4	O	136	23	3	1	163
	المجموع	327	51	5	9	392

المصدر : التقرير السنوي للمركز الاردني لزراعة الاعضاء لعام 2021

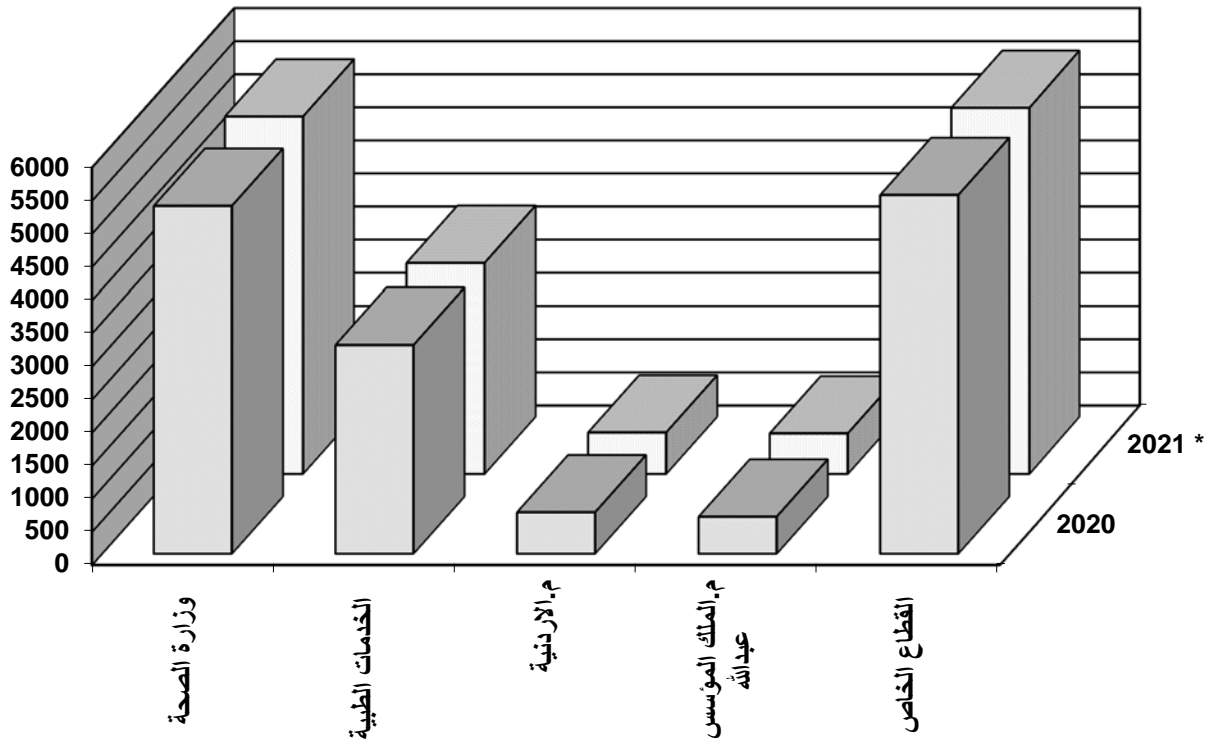
**خدمات الرعاية الصحية الثانية والثالثة
(المستشفيات)**

جدول رقم (1 - 12)
عدد المستشفيات وعدد الأسرة في المملكة
حسب القطاعات الصحية لعامي (2021 / 2020)

* 2021		2020		السنة
%	عدد الأسرة	%	عدد الأسرة	
35.2	5395	35.0	5251	القطاع الصحي
20.7	3182	21.0	3154	
4.1	625	4.2	625	وزارة الصحة
4.0	611	3.7	558	الخدمات الطبية
36.0	5526	36.1	5415	الجامعات الرسمية
				م.الارثنية
				م.الملك المؤسس عبدالله
				القطاعات الخاص
100	15339	100	15003	المجموع

* لايشتمل المستشفيات الميدانية

عدد الاسرة في المملكة حسب القطاعات الصحية لعامي ٢٠٢٠ / ٢٠٢١



جدول رقم (12 - 2)

معدل الاسرة الى عدد السكان حسب المحافظات لعام 2021

معدل سرير لكل 10.000 من السكان	عدد الاسرة حسب القطاعات				مجموع الاسرة	عدد السكان *	المحافظة	
	القطاع الخاص	الجامعات الرسمية		الخدمات الطبية				وزارة الصحة
		م.الملك المؤسس عبدالله	م.الاردنية					
18	4274	0	625	1678	1898	8475	4642000	العاصمة
12	463	611	0	448	876	2398	2050300	اربد
7	338	0	0	179	662	1179	1581000	الزرقاء
16	121	0	0	0	800	921	569500	البلقاء
9	109	0	0	167	296	572	637000	المفرق
15	80	0	0	197	277	554	366700	الكرك
6	31	0	0	0	120	151	274500	جرش
9	30	0	0	0	159	189	219100	مادبا
13	0	0	0	177	90	267	204000	عجلون
13	80	0	0	211	0	291	217900	العقبة
12	0	0	0	0	217	217	183500	معان
11	0	0	0	125	0	125	111500	الطفيلة
14	5526	611	625	3182	5395	15339	11057000	المجموع

* المصدر : توزيع السكان (المقدر) لعام 2021 الصادر عن دائرة الاحصاءات العامة .

جدول رقم (12 - 2 - 1)

تطور عدد الاسرة في المملكة حسب المحافظات خلال الاعوام (2017 - 2021)

2021	2020	2019	2018	2017	السنة المحافظة
8285	8104	7991	7854	7810	العاصمة : اسرة مستشفيات العاصمة
150	150	150	150	150	_ م. الكرامة للتأهيل النفسي
40	40	40	40	40	_ م. الوطني لتأهيل المدمنين
2398	2274	2240	2254	2276	اريد
1179	1198	1184	1319	1388	الزرقاء
535	489	390	389	392	البلقاء : اسرة مستشفيات البلقاء
265	265	265	265	265	_ م. الوطني للصحة النفسية
121	145	120	129	126	_ م. الرشيد النفسي
572	551	564	553	555	المفرق
554	547	550	544	559	الكرك
151	156	146	189	146	جرش
189	193	185	188	188	مادبا
267	265	255	250	240	عجلون
291	285	279	271	287	العقبة
217	217	217	217	217	معان
125	124	124	129	140	الطفيلة
15339	15003	14700	14741	14779	المجموع العام

جدول رقم (2 - 2 - 12)

تطور معدل الاسرة لكل (10000) من السكان حسب المحافظات خلال الاعوام (2017 - 2021)

2021	2020	2019	2018	2017	السنة المحافظة
18	18	18	18	18	العاصمة: مستشفيات العاصمة *
0.3	0.3	0.3	0.3	0.4	_ م. الكرامة للتأهيل النفسي
0.1	0.1	0.1	0.1	0.1	_ م. المركز الوطني لتأهيل المدمنين
12	11	11	12	12	اريد
7	8	8	9	10	الزرقاء
9.4	8.8	7.2	7.3	7.6	البلقاء : مستشفيات البلقاء *
4.7	4.8	4.9	5.0	5.1	_ م. الوطني للصحة النفسية
2.1	2.6	2.2	2.4	2.4	_ م. الرشيد النفسي
9	9	9	9	10	المفرق
15	15	16	16	17	الكرك
6	6	6	7	6	جرش
9	9	9	9	9	مادبا
13	13	13	13	13	عجلون
13	13	13	13	14	العقبة
12	12	12	13	14	معان
11	11	12	12	14	الطفيلة
14	14	14	14	18	المعدل العام

جدول رقم (12 - 3)
مستشفيات المملكة حسب المحافظات لعام 2021

محافظة جرش		محافظة مادبا		محافظة العاصمة	
عدد الاسرة	اسم المستشفى	عدد الاسرة	2020	عدد الاسرة	اسم المستشفى
120	جرش الحكومي	121	النديم	1090	البشير
31	الصفاء التخصصي	38	الاميرة سلمى	467	الامير حمزة
151	المجموع	30	المحبة	151	د. جميل التوتجي
		189	المجموع	150	الكرامة للتأهيل النفسي
				40	المركز الوطني لتأهيل المدمنين
				625	الجامعة الاردنية
					مدينة الحسين الطبية_
				600	1_ الحسين
				198	2_ مركز الملكة علياء لامراض وجراحة القلب
				136	3_ مركز التأهيل الملكي (فرح)
				58	4_ مركز الامير حسين بن عبدالله الثاني
				221	5_ مستشفى الملكة رانيا للأطفال
				289	مستشفى الملكة علياء العسكري
				140	مركز الاورام العسكري
				36	مركز الرعاية النفسية
				349	مركز الحسين للسرطان
				280	الاستقلال
				229	الجارندز
				225	الاردن
				223	الاسلامي
				207	ابن الهيثم
				200	التخصصي
				160	الخالدي
				157	الاسراء
				154	المركز العربي الطبي
				148	المواساة
				130	الحياة
				118	الاستشاري
				98	الكندي
				88	الشميساني
				82	الرويال
				82	الهلال الاحمر
				80	الايطالي / عمان
				80	عبدالهادي
				75	العبدلي
				73	مجمع فرح الطبي
				71	المقاصد الخيرية
				70	القدس
				65	عمان الجراحي
				62	دار السلام
				61	الشهيد ابو ديه
				53	الحمادة
				51	فرح / نسائية
				50	الاهلي
				50	الحنان
				48	لوزميلا
				42	العيون التخصصي
				41	ماركا التخصصي الاسلامي
				40	تلاخ العلي
				40	فيلاذلفيا
				40	الخنساء
				37	الجزيرة
				32	الحرمين
				31	الامل / نسائية
				30	هيبه / نسائية
				30	عاقلة
				23	الفنلندي الاردني الحديث
				18	جبل عمان
				18	البيادر
				18	الاقصى
				15	الشرق الاوسط للعيون
				0	فلسطين
				8475	المجموع

محافظة عجلون		محافظة الزرقاء	
عدد الاسرة	اسم المستشفى	عدد الاسرة	اسم المستشفى
90	الايمان	494	الزرقاء الحكومي
177	الاميرة هيا بنت الحسين	168	الامير فيصل
267	المجموع	179	الامير هاشم بن الحسين
		132	جبل الزيتون
		73	الحكمة الحديث
		70	قصر شبيب
		33	الضليل
		30	الرازي الجديد
		1179	المجموع

محافظة المفرق		محافظة البلقاء	
عدد الاسرة	اسم المستشفى	عدد الاسرة	اسم المستشفى
111	النسائية والاطفال	265	المركز الوطني للصحة النفسية
92	البادية الشمالية	350	الحسين / السلط
70	المفرق الحكومي	62	الامير الحسين بن عبدالله الثاني
23	الرويشد	63	الشونة الجنوبية
167	مستشفى الملك طلال العسكري	60	الاميرة ايمان/معدى
59	سارة التخصصي	121	الرشيد النفسي
50	مصحح النور / صدرية	921	المجموع
572	المجموع		

محافظة الكرك		محافظة اربد	
عدد الاسرة	اسم المستشفى	عدد الاسرة	اسم المستشفى
173	الكرك	228	الاميرة بسمة
104	غور الصافي	149	الاميرة رحمة
197	الامير علي بن الحسين	110	الرمثا
50	الايطالي / الكرك	101	الاميرة راية
30	السلام / نسائية	86	الاميرة بديعة
554	المجموع	75	معاذ بن جبل
		67	البرموك
		60	ابي عبيدة
		611	الملك المؤسس عبدالله
		448	الامير راشد بن الحسن
		125	اربد التخصصي
		153	ابن النفيس
		89	راهيات الوردية
		30	اربد الاسلامي
		28	القواسمي / نسائية
		20	النجاح للتوليد
		18	الروم الكاثوليك / نسائية
		2398	المجموع

محافظة الطفيلة		محافظة معان	
عدد الاسرة	اسم المستشفى	عدد الاسرة	اسم المستشفى
125	الامير زيد بن الحسين	131	معان الحكومي
125	المجموع	86	الملكة رانياالعيدالله
		217	المجموع

محافظة العقبة	
عدد الاسرة	اسم المستشفى
199	الامير هاشم بن عبدالله الثاني
12	مركز القوية الطبي
30	العقبة الحديث
50	الاسلامي
291	المجموع

القطاع الصحي	عدد المستشفيات	عدد الاسرة
وزارة الصحة	32	5395
الخدمات الطبية	16	3182
الملك المؤسس عبدالله	1	611
الجامعة الاردنية	1	625
القطاع الخاص	68	5526
المجموع الكلي	118	15339

جدول رقم (4 - 12)
حجم العمل في مستشفيات المملكة لعام 2021

حالات الولادة	العمليات الجراحية		مراجعو عيادات الاختصاص		نسبة الانشغال %	معدل إقامة المريض	نسبة الوفيات %	عدد الخروج		الدخول		عدد الاسرة	البيان
	عدد	%	عدد	%				أموات	أحباء	%	عدد		
45.1	73445	23.5	86752	40.7	64.7	3.2	2.2	8395	369796	41.7	378879	5245	وزارة الصحة *
21.1	34308	31.3	115384	39.5	66.1	3.9	3.8	7482	189874	21.9	198415	3182	الخدمات الطبية
2.1	3491	7.7	28237	6.4	68.0	4.4	2.3	639	27584	3.1	28312	625	م الجامعة الاردنية الجامعات الرسمية
1.5	2382	3.3	12295	2.9	67.3	3.6	3.4	1430	40109	4.4	40161	611	م الملك عبدالله المؤسس م
30.2	49249	34.2	126323	10.5	41.4	2.2	2.1	5412	255722	28.9	262223	3853	القطاع الخاص **
100	162875	100	368991	100	57.1	3.1	2.6	23358	883085	100.0	907990	13516	المجموع العام

* لا يتضمن الجدول احصائية مستشفى الكرامة لان المدخلين به لهم صفة اقامة دائمة .
** لا يتضمن الجدول احصائيات المستشفيات : الهلال الاحمر ، الاطلي القدس ، دار السلام ، ابن الهيثم ، العيون التخصصي ، المراساة ، عيد الهادي ، الاقصى ، الجارنيز ، الحنساء ، الشرق الاوسط للعيون ، الجبلي ، القاندي الاردني الحديث ، الكندي ، الضليل ، الرازي ، الروم الكاثوليك ، النجاح ، السلام / الكرك ، العقبة الحديث ، فلسطين لعدم ورود بيانات عنها لعام 2021

جدول رقم (5 - 12)
مقارنة خدمات مستشفيات وزارة الصحة
خلال الاعوام (2021 - 2017)

2021	2020	2019	2018	2017	السنة	البيان
378879	325039	412091	401606	388187	الادخالات	
369796	318050	404735	394763	381664	أحياء	الاعراجات
8395	7644	7294	6678	6549	أموات	
2.2	1.8	1.8	1.7	1.7	نسبة الوفيات %	
64.7	57.8	69.0	69.2	66.2	نسبة اشغال الاسرة %	
3.2	3.2	3.1	3.2	3.1	معدل اقامة المريض	
86752	72998	99107	97951	90622	عدد العمليات الجراحية	
73445	68402	74564	78895	80462	عدد حالات الولادة	
3311673	2656116	3458217	3493993	3448409	عدد مراجعو عيادات الاختصاص	

جدول رقم (6 - 12)
حجم العمل في مستشفيات وزارة الصحة لعام 2021

الرقم	اسم المستشفى	عدد الاسرة	عدد الدخول	عدد الخروج		نسبة الوفيات %	نسبة الاشغال %	عدد الايام المرضية	معدل معدل	معدل دوران السرير
				الاحياء	الاموات					
1	البشير	-	40556	39375	1098	2.7	-	166646	4.1	-
	ذكور	-	40556	39375	1098	2.7	-	166646	4.1	-
	اناث	-	50891	49894	860	1.7	-	197010	3.9	-
	المجموع	1090	91447	89269	1958	2.1	95.9	363656	4.0	87.8
2	الزرقاء	-	16048	15326	684	4.3	-	43272	2.7	-
	ذكور	-	16048	15326	684	4.3	-	43272	2.7	-
	اناث	-	23350	22787	518	2.2	-	55400	2.4	-
	المجموع	494	39398	38113	1202	3.1	54.7	98672	2.5	79.6
3	الامير حمزة	-	8828	8281	482	5.5	-	32598	3.7	-
	ذكور	-	8828	8281	482	5.5	-	32598	3.7	-
	اناث	-	5967	5606	290	4.9	-	20727	3.5	-
	المجموع	467	14795	13887	772	5.3	47.3	53325	3.6	31.4
4	المركز الوطني للصحة النفسية	-	1373	1379	8	0.6	-	48365	34.9	-
	ذكور	-	1373	1379	8	0.6	-	48365	34.9	-
	اناث	-	578	578	1	0.2	-	18065	31.2	-
	المجموع	265	1951	1957	9	0.5	68.7	66430	33.8	7.4
5	الاميرة بسمة	-	12003	11623	397	3.3	-	47614	4.0	-
	ذكور	-	12003	11623	397	3.3	-	47614	4.0	-
	اناث	-	8331	7971	320	3.9	-	33428	4.0	-
	المجموع	228	20334	19594	717	3.5	100.5	81042	4.0	91.9
6	الامير فيصل	-	5211	4998	201	3.9	-	14473	2.8	-
	ذكور	-	5211	4998	201	3.9	-	14473	2.8	-
	اناث	-	9993	9794	161	1.6	-	25654	2.6	-
	المجموع	168	15204	14792	362	2.4	71.5	40127	2.6	91.3
7	الكرك	-	7520	7345	157	2.1	-	17385	2.3	-
	ذكور	-	7520	7345	157	2.1	-	17385	2.3	-
	اناث	-	10412	10250	155	1.5	-	22657	2.2	-
	المجموع	173	17932	17595	312	1.7	60.3	40042	2.2	98.4
8	الحسين / السلط	-	8143	7931	260	3.2	-	25030	3.1	-
	ذكور	-	8143	7931	260	3.2	-	25030	3.1	-
	اناث	-	11551	11364	208	1.8	-	27769	2.4	-
	المجموع	350	19694	19295	468	2.4	41.3	52799	2.7	56.5

تابع جدول رقم (6 - 12)
حجم العمل في مستشفيات وزارة الصحة لعام 2021

الرقم	اسم المستشفى	عدد الأسرة	عدد الدخول	عدد الخروج		نسبة الوفيات %	عدد الأيام المرضية	نسبة الأشتغال %	معدل اقامة المريض	معدل دوران السرير
				عدد الأحياء	الأموات					
9	د.جميل التويتي	-	6422	6177	252	3.9	17321	-	2.7	-
			10762	10570	209	1.9	26518	-	2.5	-
			151	17184	461	2.7	43839	79.5	2.5	114.0
10	معان	-	4610	4535	74	1.6	15633	-	3.4	-
			6535	6472	61	0.9	18566	-	2.8	-
			131	11145	135	1.2	34199	71.5	3.1	85.1
11	النديم	-	4080	3915	164	4.0	8863	-	2.2	-
			7384	7243	147	2.0	11859	-	1.6	-
			121	11158	311	2.7	20722	54.6	1.8	98.9
12	جرش	-	4164	4033	130	3.1	11048	-	2.7	-
			7488	7372	113	1.5	15480	-	2.1	-
			120	11405	243	2.1	26528	67.8	2.3	94.7
13	الامير الحسين بن عبدالله الثاني	-	2783	2676	102	3.7	7568	-	2.7	-
			5256	5165	76	1.5	9398	-	1.8	-
			62	7841	178	2.2	16966	73.8	2.1	127.3
14	الاميرة رحمة	-	8779	8581	169	1.9	21555	-	2.5	-
			6389	6254	100	1.6	16012	-	2.5	-
			149	14835	269	1.8	37567	73.0	2.5	107.1
15	النسائية و الأطفال / المفرق	-	942	924	18	1.9	7698	-	8.2	-
			6364	6344	20	0.3	25030	-	3.9	-
			111	7268	38	0.5	32728	80.8	4.5	65.8
16	الرمثا	-	3156	3095	55	1.7	7273	-	2.3	-
			4549	4491	55	1.2	8994	-	2.0	-
			110	7586	110	1.4	16267	40.5	2.1	70.0

تابع جدول رقم (6 - 12)
حجم العمل في مستشفيات وزارة الصحة لعام 2021

الرقم	اسم المستشفى	عدد الأسرة	عدد الدخول	عدد الخروج		نسبة الدخول	عدد الإحياء	نسبة الوفيات %	عدد الأيام المرضية	نسبة الاشتغال %	معدل اقامة المريض	معدل دوران السرير
				الأموات	عدد الإحياء							
17	الأميرة راية	-	2194	47	2136	2.2	4430	0.9	4821	-	2.2	-
	اناث	-	4484	41	4430	0.9	4430	0.9	8471	-	1.9	-
	المجموع	101	6678	88	6566	1.3	8877	1.3	13292	36.1	2.0	65.9
18	البيادية الشمالية	-	1393	36	1352	2.6	2673	0.9	4434	-	3.2	-
	اناث	-	2696	23	2673	0.9	2673	0.9	7524	-	2.8	-
	المجموع	92	4089	59	4025	1.4	5977	1.4	11958	35.6	2.9	44.4
19	الايمان/عجلون	-	2492	37	2440	1.5	3635	1.0	6403	-	2.6	-
	اناث	-	3693	38	3635	1.0	3635	1.0	8019	-	2.2	-
	المجموع	90	6185	75	6075	1.2	7577	1.2	14422	43.9	2.3	68.3
20	الملكة رانيا العبدالله	-	2022	46	1978	2.3	2742	1.6	4584	-	2.3	-
	اناث	-	2791	44	2742	1.6	2742	1.6	6371	-	2.3	-
	المجموع	86	4813	90	4720	1.9	4720	1.9	10955	34.9	2.3	55.9
21	الاميرة بديعة	-	12455	0	12423	0.0	12423	0.0	0	-	-	-
	اناث	-	12455	0	12423	0.0	12423	0.0	27323	-	2.2	-
	المجموع	86	12455	0	12423	0.0	0	0.0	27323	87.0	2.2	144.5
22	غور الصافي	-	2269	16	2249	0.7	2591	0.7	6654	-	2.9	-
	اناث	-	2623	19	2591	0.7	2591	0.7	8116	-	3.1	-
	المجموع	104	4892	35	4840	0.7	3577	0.7	14770	40.1	3.0	48.3
23	معان بن جبل	-	1648	41	1603	2.5	2215	1.7	3856	-	2.3	-
	اناث	-	2251	38	2215	1.7	2215	1.7	4521	-	2.0	-
	المجموع	75	3899	79	3818	2.0	7977	2.0	8377	30.6	2.1	52.0
24	المفرق	-	2277	65	2218	2.8	2296	1.8	7268	-	3.2	-
	اناث	-	2336	42	2296	1.8	2296	1.8	7347	-	3.1	-
	المجموع	70	4613	107	4514	2.3	4514	2.3	14615	57.2	3.2	66.0

تابع جدول رقم (6 - 12)
حجم العمل في مستشفيات وزارة الصحة لعام 2021

الرقم	اسم المستشفى	عدد الاسرة	عدد الدخول	عدد الخروج		نسبة الوفيات %	نسبة الاشغال %	معدل اقامة المريض	معدل دوران السرير
				الاحياء	الاموات				
25	البرموك	-	1920	1869	55	2.9	-	3.1	-
		-	3188	3108	69	2.2	-	2.4	-
26	الشوثة الجنوبية	67	5108	4977	124	2.4	58.0	2.7	69.9
		-	1545	1513	32	2.1	-	3.3	-
27	الاميرة ايمان	-	2716	2684	32	1.2	-	3.0	-
		63	4261	4197	64	1.5	58.3	3.1	67.6
28	ابي عبيدة	-	1086	1054	19	1.8	-	2.8	-
		-	2164	2138	18	0.8	-	2.2	-
28	المركز الوطني لتاهيل المدمنين	60	3250	3192	37	1.1	35.3	2.4	53.8
		-	1506	1487	22	1.5	-	3.2	-
28	المجموع	-	2237	2213	24	1.1	-	2.9	-
		60	3743	3700	46	1.2	52.3	3.1	62.4
28	المجموع	-	278	273	0	0.0	-	11.2	-
		-	10	1	0	0.0	-	1309.0	-
20	الاميرة سلمى	40	288	274	0	0.0	0.0	15.9	6.9
		-	1173	1146	23	2.0	-	2.1	-
31	الرويشد	-	2335	2301	23	1.0	-	1.6	-
		38	3508	3447	46	1.3	44.3	1.8	91.9
31	المجموع	-	218	218		0.0	-	2.0	-
		-	461	461		0.0	-	1.3	-
31	المجموع	23	679	679	0	0.0	12.5	1.5	29.5
		-	156639	151730	4690	3.0	-	3.5	-
72.9	المجموع العام	-	222240	218066	3705	1.7	-	2.9	-
		5245	378879	369796	8395	2.2	64.9	3.2	72.9

جدول رقم (12-6-1)

عدد الأسرة في مستشفيات وزارة الصحة موزعة حسب المستشفيات والأقسام لعام 2021

المجموع	الادمان	الاسعاف والطوارئ	زراعة كلى	جراحة القلب	النفسية	اللوكيميا والهيموفيليا	التلاسيميا	العناية المتوسطة	ICU اطفال	C C U	I C U	الطب النووي	الخداج	الاذنية	العيون	العظام	النسائية والتوليد	الاطفال	جراحة الاطفال	المسالك البولية	الحروق والتجميل	الجراحة الخاصة	الجراحة العامة	الامراض الصدرية	الباطني	اسم المستشفى	الرقم		
1090	0	40	0	0	0	0	30	14	0	16	90	32	90	31	28	34	148	106	0	0	19	0	280	30	102	التشير	1		
494	0	0	0	0	0	0	0	0	0	19	18	0	40	12	11	29	103	56	0	10	0	0	93	0	103	الزرقاء	2		
467	0	0	9	57	0	0	0	0	4	12	27	0	0	23	16	29	23	48	11	0	0	0	104	0	104	الامير حمزة	3		
265	0	0	0	0	265	0	0	0	0	0	0	0	0	0	0	0	0	0	0	0	0	0	0	0	0	0	المركز الوطني للصحة النفسية	4	
228	0	0	0	0	0	0	0	0	0	0	0	0	0	10	10	30	0	0	0	0	0	0	80	0	98	الاميرة بسمة	5		
168	0	0	0	0	0	0	0	0	0	5	4	0	22	0	0	0	40	27	0	0	0	0	36	0	34	الامير فيصل بن الحسين	6		
173	0	0	0	0	0	0	0	0	0	9	9	0	21	0	0	0	21	32	0	0	6	0	32	12	31	الكرك / الحسين / السلط	7		
350	0	0	0	0	0	0	0	0	6	14	30	0	25	0	0	0	50	25	0	0	0	0	100	0	100	الكرامة	8		
150	0	0	0	0	150	0	0	0	0	0	0	0	0	0	0	0	0	0	0	0	0	0	0	0	0	0	د. جميل التويتجي	9	
151	0	0	0	0	0	0	0	0	0	7	12	0	20	0	0	10	31	19	0	0	0	11	22	0	19	د. جميل التويتجي	10		
131	0	0	0	0	0	0	0	0	0	0	13	0	18	0	0	0	32	20	0	0	0	0	24	0	24	معان	11		
121	0	0	0	0	0	0	0	0	0	0	9	0	16	0	0	0	18	20	0	0	0	0	38	0	20	اللدن	12		
120	0	0	0	0	0	0	0	0	0	5	5	0	14	2	2	4	19	27	0	2	0	0	22	0	18	جرش	13		
62	0	0	0	0	0	0	0	0	0	4	6	0	8	0	0	0	12	10	0	0	0	0	14	0	8	الامير الحسين بن عبدالله الثاني	14		
149	0	0	0	0	0	2	20	0	8	0	0	0	40	0	0	0	42	41	16	0	0	0	0	22	0	0	الاميرة رحمة	15	
111	0	0	0	0	0	0	0	0	0	0	5	0	23	0	0	0	4	18	16	0	0	0	0	0	0	0	الاستاذية و الاطفال / المفرق	16	
110	0	0	0	0	0	0	0	0	0	0	6	0	8	4	2	4	18	16	0	4	0	0	16	0	32	0	0	الاميرة راية	17
101	0	0	0	0	0	0	0	0	0	0	8	0	9	0	0	0	20	14	0	0	0	0	27	0	23	0	23	الاميرة راية	18
92	0	0	0	0	0	0	0	0	0	6	6	0	9	0	0	0	0	18	0	14	0	0	0	21	0	21	النادية الشمالية	19	
90	0	0	0	0	0	0	0	0	0	0	5	0	13	0	0	0	16	22	0	0	0	0	17	0	17	0	21	الاميرة رانيا العبدالله	20
86	0	0	0	0	0	0	0	0	0	3	3	0	6	0	0	0	83	0	0	0	0	0	20	0	0	0	0	الاميرة بديعة	21
86	0	0	0	0	0	0	0	0	0	0	6	0	9	0	0	0	23	30	0	0	0	0	17	0	19	0	19	غور الصافي	22
104	0	0	0	0	0	0	0	0	0	0	3	0	8	0	0	0	17	21	0	0	0	0	13	0	13	0	13	معان بن جيل	23
75	0	0	0	0	0	0	0	0	0	7	10	0	8	0	0	8	0	0	0	0	0	0	23	0	22	0	22	المفرق	24
70	0	0	0	0	0	0	0	0	0	0	5	0	8	1	1	0	12	14	0	1	0	1	12	0	12	0	12	البرموك *	25
67	0	0	0	0	0	0	0	0	0	0	4	0	10	0	0	0	15	10	0	0	0	0	12	0	12	0	12	الاشوية الجنوبية	26
63	0	0	0	0	0	0	0	0	0	0	3	0	8	0	0	3	15	9	0	0	0	0	10	0	10	0	10	الاشوية ايمان / معدي	27
60	0	0	0	0	0	0	0	0	0	0	6	0	7	2	2	6	16	10	0	0	0	0	5	0	6	0	6	اعى عبدة	28
60	0	0	0	0	0	0	0	0	0	0	6	0	7	0	0	0	16	10	0	0	0	0	5	0	6	0	6	المركز الوطني للتأهيل للمعاقين	29
40	0	0	0	0	0	0	0	0	0	0	0	0	3	0	0	0	0	0	0	0	0	0	10	0	0	0	0	المركز الوطني للتأهيل للمعاقين	30
38	0	0	0	0	0	0	0	0	0	0	2	0	0	0	0	0	7	8	0	0	0	0	10	0	8	0	8	الاميرة سلمى	31
23	0	0	0	0	0	0	0	0	0	0	3	0	0	0	0	4	3	3	0	0	0	0	5	0	5	0	5	الرويشد	32
5395	40	40	9	57	415	2	50	14	18	107	301	32	435	85	72	161	802	662	27	31	26	29	1032	64	884	المجموع			

جدول رقم (1 - 1 - 6 - 12)

النسبة المئوية لتوزيع اسرة مستشفيات وزارة الصحة

حسب الاقسام لعام 2021

القسم	عدد الاسرة	%
النسائية والتوليد	802	14.9
الجراحة العامة	1032	19.1
الباطني	884	16.4
الاطفال	662	12.3
النفسية	415	7.7
الخداج	435	8.1
العظام	161	3.0
وحدة العناية المركزة ICU	301	5.6
الاذنية	85	1.6
الجراحة الخاصة	29	0.5
العيون	72	1.3
جراحة الاطفال	27	0.5
وحدة العناية التاجية CCU	107	2.0
الامراض الصدرية	64	1.2
الطب النووي	32	0.6
التلاسيميا	50	0.9
اللوكيميا والهيموفيليا	2	0.0
العناية المتوسطة	14	0.3
المسالك البولية	31	0.6
العناية المركزة ICU اطفال	18	0.3
الحروق والتجميل	26	0.5
جراحة القلب	57	1.1
الاسعاف والطوارئ	9	0.2
زراعة الكلى	40	0.7
الادمان	40	0.7
المجموع	5395	100.0

جدول رقم (2 - 6 - 12)
حجم العمل في مستشفى البشير حسب الأقسام لعام 2021

معدل إقامة المريض	نسبة الإشغال %	عدد الايام المرضية	عدد الخروج		عدد الدخول	عدد الاسرة	البيان
			الاموات	الاحياء			
4.6	-	42570	115	9223	9338	-	ذكور
6.3	-	38970	90	6067	6185	-	اناث
5.3	84.7	81540	205	15290	15523	280	المجموع
3.4	-	6748	6	1965	1966	-	ذكور
4.7	-	5635	4	1196	1205	-	اناث
3.9	99.8	12383	10	3161	3171	34	المجموع
4.5	-	3460	0	773	772	-	ذكور
4.6	-	2911	0	627	626	-	اناث
4.6	91.9	6371	0	1400	1398	19	المجموع
3.9	-	8302	44	2090	2148	-	ذكور
3.8	-	6813	33	1751	1794	-	اناث
3.9	103.5	15115	77	3841	3942	40	المجموع
-	-	0	0	0	0	-	ذكور
2.6	-	48819	6	18647	18703	-	اناث
2.6	92.7	48819	6	18647	18703	148	المجموع
3.6	-	4543	8	1266	1286	-	ذكور
4.6	-	3963	4	850	866	-	اناث
4.0	75.2	8506	12	2116	2152	31	المجموع
1.6	-	5979	0	3826	3836	-	ذكور
1.7	-	5283	1	3029	3033	-	اناث
1.6	110.2	11262	1	6855	6869	28	المجموع
4.7	-	20549	61	4314	4402	-	ذكور
5.3	-	18008	50	3332	3371	-	اناث
5.0	99.7	38557	111	7646	7773	106	المجموع
7.8	-	18676	216	2183	2403	-	ذكور
8.6	-	16235	170	1725	1909	-	اناث
8.1	108.7	34911	386	3908	4312	90	المجموع
5.2	-	23983	227	4348	4571	-	ذكور
4.8	-	21272	183	4242	4423	-	اناث
5.0	120.1	45255	410	8590	8994	102	المجموع
7.8	-	6640	85	771	865	-	ذكور
6.6	-	5751	71	797	877	-	اناث
7.2	95.6	12391	156	1568	1742	30	المجموع
6.2	-	4155	30	643	679	-	ذكور
5.0	-	3656	32	693	731	-	اناث
5.6	66.9	7811	62	1336	1410	32	المجموع
7.8	-	9350	242	953	1204	-	ذكور
8.5	-	8720	171	849	1038	-	اناث
8.2	91.5	18070	413	1802	2242	90	المجموع
3.0	-	4282	54	1394	1451	-	ذكور
7.8	-	3881	35	464	496	-	اناث
4.2	139.8	8163	89	1858	1947	16	المجموع
1.0	-	5049	0	5049	5049	-	ذكور
1.0	-	5050	0	5050	5050	-	اناث
1.0	92.2	10099	0	10099	10099	30	المجموع
4.0	-	2360	10	577	586	-	ذكور
3.5	-	2043	10	575	584	-	اناث
3.8	86.2	4403	20	1152	1170	14	المجموع
4.1	-	166646	1098	39375	40556	-	ذكور
3.9	-	197010	860	49894	50891	-	اناث
4.0	95.9	363656	1958	89269	91447	1090	المجموع

جدول رقم (3 - 6 - 12)

حجم العمل في مستشفى الزرقاء حسب الأقسام لعام 2021

معدل إقامة المريض	نسبة الأشغال %	عدد الايام المرضية	عدد الخروج		عدد الدخول	عدد الاسرة	البيان
			الاموات	الاحياء			
2.7	-	9525	12	3519	3521	-	ذكور
2.7	-	9661	8	3601	3618	-	اناث
2.7	56.5	19186	20	7120	7139	93	المجموع
2.2	-	2157	0	977	980	-	ذكور
2.1	-	2079	0	1002	1003	-	اناث
2.1	40.0	4236	0	1979	1983	29	المجموع
-	-	0	0	0	0	-	ذكور
1.8	-	15084	0	8604	8603	-	اناث
1.8	40.1	15084	0	8604	8603	103	المجموع
1.8	-	1515	0	824	827	-	ذكور
2.0	-	1544	0	786	787	-	اناث
1.9	83.8	3059	0	1610	1614	10	المجموع
1.9	-	1558	0	814	817	-	ذكور
1.7	-	1535	0	886	886	-	اناث
1.8	70.6	3093	0	1700	1703	12	المجموع
2.2	-	1609	0	744	748	-	ذكور
1.8	-	1522	0	839	839	-	اناث
2.0	78.0	3131	0	1583	1587	11	المجموع
3.1	-	6622	22	2114	2137	-	ذكور
3.2	-	5150	17	1611	1655	-	اناث
3.1	57.6	11772	39	3725	3792	56	المجموع
6.1	-	5584	105	814	926	-	ذكور
5.6	-	3718	61	607	674	-	اناث
5.9	63.7	9302	166	1421	1600	40	المجموع
2.5	-	11999	128	4731	4881	-	ذكور
2.8	-	12598	90	4390	4475	-	اناث
2.6	65.4	24597	218	9121	9356	103	المجموع
2.4	-	1379	377	186	568	-	ذكور
3.4	-	1623	315	162	482	-	اناث
2.9	45.7	3002	692	348	1050	18	المجموع
2.1	-	1324	40	603	643	-	ذكور
2.7	-	886	27	299	328	-	اناث
2.3	31.9	2210	67	902	971	19	المجموع
2.7	-	43272	684	15326	16048	-	ذكور
2.4	-	55400	518	22787	23350	-	اناث
2.5	54.7	98672	1202	38113	39398	494	المجموع

جدول رقم (4 - 6 - 12)

حجم العمل في مستشفى الامير حمزة حسب الاقسام لعام 2021

معدل اقامة المريض	نسبة الاشغال %	عدد الايام المرضية	عدد الخروج		عدد الدخول	عدد الاسرة	البيان
			الاموات	الاحياء			
3.5	-	3961	5	1126	1156	-	ذكور
2.9	-	2243	2	759	772	-	اناث
3.3	24.9	6204	7	1885	1928	104	المجموع
3.1	-	721	0	229	233	-	ذكور
3.4	-	554	0	163	164	9	اناث
3.3	23.9	1275	0	392	397	29	المجموع
-	-	0	0	0	0	-	ذكور
3.5	-	1297	0	375	380	-	اناث
3.5	23.2	1297	0	375	380	23	المجموع
4.8	-	952	0	199	212	-	ذكور
3.6	-	762	0	213	217	-	اناث
4.2	41.1	1714	0	412	429	23	المجموع
2.4	-	861	0	366	372	-	ذكور
2.2	-	581	0	268	270	-	اناث
2.3	34.4	1442	0	634	642	16	المجموع
3.4	-	1837	1	538	552	-	ذكور
5.5	-	2546	0	460	466	-	اناث
4.4	26.9	4383	1	998	1018	48	المجموع
5.2	-	13892	114	2533	2612	-	ذكور
3.7	-	8254	74	2135	2240	-	اناث
4.6	43.8	22146	188	4668	4852	104	المجموع
8.0	-	4179	310	210	531	-	ذكور
6.6	-	2107	182	138	327	-	اناث
7.5	40.1	6286	492	348	858	27	المجموع
3.8	-	1054	11	267	290	-	ذكور
3.3	-	303	3	89	92	-	اناث
3.7	61.5	1357	14	356	382	12	المجموع
1.6	-	4270	36	2604	2651	-	ذكور
1.6	-	1376	25	835	863	-	اناث
1.6	30.6	5646	61	3439	3514	57	المجموع
2.8	-	316	0	112	115	-	ذكور
2.7	-	256	0	95	95	-	اناث
2.8	21.4	572	0	207	210	11	المجموع
2.3	-	46	1	19	20	-	ذكور
4.7	-	122	0	26	26	-	اناث
3.7	27.5	168	1	45	46	4	المجموع
6.2	-	402	1	64	67	-	ذكور
6.9	-	298	0	43	44	-	اناث
6.5	42.3	700	1	107	111	9	المجموع
6.3	-	107	3	14	17	-	ذكور
2.5	-	28	4	7	11	-	اناث
4.8	0.7	135	7	21	28	0	المجموع
3.7	-	32598	482	8281	8828	-	ذكور
3.5	-	20727	290	5606	5967	-	اناث
3.6	47.3	53325	772	13887	14795	467	المجموع

* تم تخصيص جزء من اسرة اقسام المستشفى المختلفة لمرضى كورونا

جدول رقم (5 - 6 - 12)

حجم العمل في مستشفى الاميرة بسمة حسب الاقسام لعام 2021

معدل	نسبة	عدد	عدد الخروج		عدد	عدد	البيان
			الاموات	الاحياء			
3.6	-	19046	197	5142	5323	-	ذكور
3.5	-	12911	145	3521	3683	-	اناث
3.5	102.5	31957	342	8663	9006	80	المجموع
4.3	-	8056	4	1860	1861	-	ذكور
4.3	-	4707	3	1091	1094	-	اناث
4.3	107.6	12763	7	2951	2955	30	المجموع
2.8	-	2027	1	723	731	-	ذكور
2.8	-	1181	0	418	420	-	اناث
2.8	87.9	3208	1	1141	1151	10	المجموع
2.5	-	2328	0	924	928	-	ذكور
2.6	-	1528	0	578	578	-	اناث
2.6	105.6	3856	0	1502	1506	10	المجموع
5.1	-	16157	195	2974	3160	-	ذكور
5.2	-	13101	172	2363	2556	-	اناث
5.1	97.0	29258	367	5337	5716	98	المجموع
4.0	-	47614	397	11623	12003	-	ذكور
4.0	-	33428	320	7971	8331	-	اناث
4.0	100.5	81042	717	19594	20334	228	مجموع المستشفى

جدول رقم (6 - 6 - 12)

حجم العمل في مستشفى النسائية والاطفال/ المفرق لعام 2021

معدل	نسبة	عدد	عدد الخروج		عدد	عدد	البيان
			الاموات	الاحياء			
-	-	-	-	-	-	-	ذكور
2.6	-	12655	0	4822	4822	-	اناث
2.6	82.6	12655	0	4822	4822	42	المجموع
8.0	-	4733	1	589	590	-	ذكور
8.0	-	7248	0	902	902	-	اناث
8.0	80.1	11981	1	1491	1492	41	المجموع
10.7	-	2408	17	208	225	-	ذكور
10.2	-	4102	16	387	403	-	اناث
10.4	77.5	6510	33	595	628	23	المجموع
4.4	-	557	0	127	127	-	ذكور
4.3	-	1025	4	233	237	-	اناث
4.3	86.7	1582	4	360	364	5	المجموع
8.2	-	7698	18	924	942	-	ذكور
3.9	-	25030	20	6344	6364	-	اناث
4.5	80.8	32728	38	7268	7306	111	مجموع المستشفى

جدول رقم (7 - 6 - 12)

حجم العمل في مستشفى الامير فيصل حسب الاقسام لعام 2021

معدل اقامة المريض	نسبة الاشغال %	عدد الايام المرضية	عدد الخروج		عدد الدخول	عدد الاسرة	البيان
			الاموات	الاحياء			
2.2	-	4137	0	1862	1865	-	ذكور
3.0	-	3735	2	1247	1259	-	اناث
2.5	63.0	7872	2	3109	3124	36	المجموع
-	-	0	0	0	0	-	ذكور
2.0	-	11547	0	5703	5710	-	اناث
2.0	79.1	11547	0	5703	5710	40	المجموع
2.6	-	2958	0	1143	1152	-	ذكور
2.7	-	2290	2	833	845	-	اناث
2.7	69.0	5248	2	1976	1997	27	المجموع
4.8	-	2685	45	513	557	-	ذكور
5.8	-	2674	17	443	464	-	اناث
5.3	66.7	5359	62	956	1021	22	المجموع
3.3	-	2769	16	823	839	-	ذكور
3.3	-	4070	28	1194	1229	-	اناث
3.3	56.8	6839	44	2017	2068	34	المجموع
1.7	-	577	75	261	337	-	ذكور
2.2	-	434	63	137	202	-	اناث
1.9	69.2	1011	138	398	539	4	المجموع
3.1	-	920	60	233	293	-	ذكور
4.4	-	505	41	75	114	-	اناث
3.5	78.1	1425	101	308	407	5	المجموع
2.5	-	427	5	163	168	-	ذكور
2.3	-	399	8	162	170	-	اناث
2.4	32.6	826	13	325	338	0	المجموع
2.8	-	14473	201	4998	5211	-	ذكور
2.6	-	25654	161	9794	9993	-	اناث
2.6	71.5	40127	362	14792	15204	168	المجموع

* تم تخصيص جزء من اسرة اقسام المستشفى المختلفة لمرضى كورونا

جدول رقم (8 - 6 - 12)

حجم العمل في مستشفى جرش حسب الأقسام لعام 2021

البيان	عدد الاسرة	عدد الدخول	عدد الخروج		عدد	نسبة	معدل
			الاموات	الاحياء			
الجراحة العامة	ذكور	985	0	986	2020	-	2.0
	اناث	1133	1	1136	2258	-	2.0
	المجموع	2118	1	2122	4278	61.7	2.0
العظام	ذكور	198	0	200	488	-	2.4
	اناث	168	0	167	493	-	3.0
	المجموع	366	0	367	981	67.2	2.7
النسائية والتوليد	ذكور	0	0	0	0	-	-
	اناث	3454	0	3456	4801	-	1.4
	المجموع	3454	0	3456	4801	69.2	1.4
المسالك البولية	ذكور	56	0	56	115	-	2.1
	اناث	44	0	44	127	-	2.9
	المجموع	100	0	100	242	33.2	2.4
الاذنية	ذكور	19	0	19	26	-	1.4
	اناث	41	0	41	114	-	2.8
	المجموع	60	0	60	140	19.2	2.3
العيون	ذكور	30	0	30	53	-	1.8
	اناث	33	0	33	100	-	3.0
	المجموع	63	0	63	153	21.1	2.4
الاطفال	ذكور	1387	0	1381	3599	-	2.6
	اناث	1068	0	1059	3060	-	2.9
	المجموع	2455	0	2440	6659	65.5	2.7
الخداج	ذكور	207	23	187	1130	-	5.4
	اناث	183	10	172	1007	-	5.5
	المجموع	390	33	359	2137	41.8	5.5
الباطني	ذكور	691	4	687	1718	-	2.5
	اناث	847	2	845	1803	-	2.1
	المجموع	1538	6	1532	3521	62.2	2.3
العناية المركزة ICU	ذكور	328	50	278	909	-	2.8
	اناث	249	52	195	824	-	3.3
	المجموع	577	102	473	1733	66.3	3.0
العناية التاجية CCU	ذكور	126	37	85	494	-	4.0
	اناث	106	24	79	379	-	3.7
	المجموع	232	61	164	873	94.9	3.9
كورونا *	ذكور	137	16	124	496	-	3.5
	اناث	162	24	145	514	-	3.0
	المجموع	299	40	269	1010	33.3	3.3
مجموع المستشفى	ذكور	4164	130	4033	11048	-	2.7
	اناث	7488	113	7372	15480	-	2.1
	المجموع	11652	243	11405	26528	67.8	2.3

* تم تخصيص جزء من اسرة اقسام المستشفى المختلفة لمرضى كورونا

جدول رقم (9 - 6 - 12)

حجم العمل في مستشفى الحسين / السلط حسب الأقسام لعام 2021

معدل	نسبة الإشغال %	عدد الأيام المرضية	عدد الخروج		عدد الدخول	عدد الأسرة	البيان
			الأموات	الأحياء			
2.4	-	8229	11	3442	3428	-	ذكور
2.5	-	6555	4	2669	2655	-	إناث
2.4	40.5	14784	15	6111	6083	100	المجموع
-	-	0	0	0	0	-	ذكور
1.5	-	7268	1	4915	4914	-	إناث
1.5	39.8	7268	1	4915	4914	50	المجموع
2.9	-	3155	0	1071	1071	-	ذكور
3.0	-	2568	0	845	839	-	إناث
3.0	62.7	5723	0	1916	1910	25	المجموع
6.0	-	2265	30	347	377	-	ذكور
5.9	-	1867	15	303	314	-	إناث
5.9	45.3	4132	45	650	691	25	المجموع
3.8	-	7068	61	1776	1815	-	ذكور
3.2	-	6712	55	2058	2119	-	إناث
3.5	37.8	13780	116	3834	3934	100	المجموع
3.6	-	1844	127	380	505	-	ذكور
4.5	-	1313	108	185	291	-	إناث
3.9	28.8	3157	235	565	796	30	المجموع
2.4	-	1998	21	824	845	-	ذكور
3.3	-	1093	17	312	330	-	إناث
2.6	60.5	3091	38	1136	1175	14	المجموع
4.7	-	471	10	91	102	-	ذكور
4.6	-	393	8	77	89	-	إناث
4.6	39.5	864	18	168	191	6	المجموع
3.1	-	25030	260	7931	8143	-	ذكور
2.4	-	27769	208	11364	11551	-	إناث
2.7	41.3	52799	468	19295	19694	350	المجموع

جدول رقم (10 - 6 - 12)

حجم العمل في مستشفى جميل التوتنجي حسب الأقسام لعام 2021

معدل إقامة المريض	نسبة الإشغال %	عدد الايام المرضية	عدد الخروج		عدد الدخول	عدد الاسرة	البيان
			الاموات	الاحياء			
3.2	-	3034	18	923	941	-	ذكور
3.3	-	3249	18	972	991	-	اناث
3.3	78.2	6283	36	1895	1932	22	المجموع
1.6	-	1762	0	1095	1093	-	ذكور
1.9	-	2120	0	1092	1090	-	اناث
1.8	106.4	3882	0	2187	2183	10	المجموع
-	-	0	0	0	0	-	ذكور
1.9	-	8400	0	4360	4343	-	اناث
1.9	74.2	8400	0	4360	4343	31	المجموع
2.6	-	2825	1	1073	1073	-	ذكور
3.6	-	3623	0	1010	1009	-	اناث
3.1	93.2	6448	1	2083	2082	19	المجموع
3.5	-	2586	40	693	732	-	ذكور
2.9	-	2247	41	726	770	-	اناث
3.2	66.2	4833	81	1419	1502	20	المجموع
2.5	-	2839	0	1137	1135	-	ذكور
2.3	-	2805	0	1237	1235	-	اناث
2.4	81.4	5644	0	2374	2370	19	المجموع
4.5	-	1541	134	205	336	-	ذكور
4.0	-	1386	94	249	340	-	اناث
4.3	66.8	2927	228	454	676	12	المجموع
2.2	-	1129	59	452	513	-	ذكور
2.0	-	986	56	426	485	-	اناث
2.1	82.8	2115	115	878	998	7	المجموع
2.7	-	1605	0	599	599	-	ذكور
3.4	-	1702	0	498	499	-	اناث
3.0	82.4	3307	0	1097	1098	11	المجموع
2.7	-	17321	252	6177	6422	-	ذكور
2.5	-	26518	209	10570	10762	-	اناث
2.5	79.5	43839	461	16747	17184	151	المجموع

جدول رقم (11 - 6 - 12)

حجم العمل في مستشفى النديم حسب الأقسام لعام 2021

معدل	نسبة الاشغال %	عدد الايام المرضية	عدد الخروج		عدد الدخول	عدد الاسرة	البيان
			الاموات	الاحياء			
1.5	-	2330	1	1554	1555	-	ذكور
1.6	-	1799	0	1116	1117	-	اناث
1.5	48.1	4129	1	2670	2672	38	المجموع
-	-	0	0	0	0	-	ذكور
1.0	-	4223	0	4105	4102	-	اناث
1.0	62.5	4223	0	4105	4102	18	المجموع
2.0	-	2080	0	1015	1014	-	ذكور
2.1	-	1550	0	728	731	-	اناث
2.1	49.7	3630	0	1743	1745	20	المجموع
4.8	-	1216	17	235	255	-	ذكور
4.1	-	900	18	201	215	-	اناث
4.5	35.9	2116	35	436	470	16	المجموع
2.6	-	1762	22	651	676	-	ذكور
2.7	-	2150	13	783	795	-	اناث
2.7	53.6	3912	35	1434	1471	20	المجموع
2.2	-	1135	103	408	509	-	ذكور
2.6	-	907	97	251	347	-	اناث
2.4	62.2	2042	200	659	856	9	المجموع
5.2	-	262	21	29	48	-	ذكور
4.0	-	227	19	38	56	-	اناث
4.6	24.4	489	40	67	104	0	المجموع
3.4	-	78	0	23	23	-	ذكور
4.9	-	103	0	21	21	-	اناث
4.1	14.1	181	0	44	44	0	المجموع
2.2	-	8863	164	3915	4080	-	ذكور
1.6	-	11859	147	7243	7384	-	اناث
1.8	54.6	20722	311	11158	11464	121	المجموع

* تم اغلاق القسم في شهر 12

* تم تخصيص جزء من اسرة اقسام المستشفى المختلفة لمرضى كورونا

جدول رقم (12 - 6 - 12)

حجم العمل في مستشفى الامير الحسين بن عبدالله الثاني حسب الاقسام لعام 2021

معدل	نسبة	عدد	عدد الخروج		عدد	عدد	البيان
			الاموات	الاحياء			
اقامة المريض	% الاشغال	الايام المرضية					
2.1	-	2038	0	980	978	-	ذكور
2.1	-	1418	0	667	665	-	اناث
2.1	67.6	3456	0	1647	1643	14	المجموع
-	-	0	0	0	0	-	ذكور
1.1	-	3497	0	3226	3229	-	اناث
1.1	70.1	3497	0	3226	3229	12	المجموع
3.4	-	1805	1	530	537	-	ذكور
3.5	-	1238	1	353	366	-	اناث
3.4	90.9	3043	2	883	903	10	المجموع
6.7	-	1304	14	182	191	-	ذكور
7.3	-	1056	12	132	146	-	اناث
6.9	80.8	2360	26	314	337	8	المجموع
2.3	-	1052	5	448	459	-	ذكور
2.5	-	1134	1	457	461	-	اناث
2.4	74.9	2186	6	905	920	8	المجموع
2.1	-	820	63	337	400	-	ذكور
2.4	-	648	51	216	267	-	اناث
2.2	67.0	1468	114	553	667	6	المجموع
2.5	-	549	19	199	218		ذكور
3.3	-	407	11	114	122		اناث
2.8	65.5	956	30	313	340	4	المجموع
2.7	-	7568	102	2676	2783	-	ذكور
1.8	-	9398	76	5165	5256	-	اناث
2.1	73.8	16966	178	7841	8039	62	مجموع المستشفى

جدول رقم (12 - 6 - 13)

حجم العمل في مستشفى الاميرة رحمة حسب الاقسام لعام 2021

معدل اقامة المريض	نسبة الاشغال %	عدد الايام المرضية	عدد الخروج		عدد الدخول	عدد الاسرة	البيان
			الاموات	الاحياء			
2.5	-	5194	0	2076	2078	-	ذكور
2.5	-	4604	0	1855	1868	-	اناث
2.5	88.3	9798	0	3931	3946	41	المجموع
7.9	-	6775	125	738	876	-	ذكور
8.0	-	4838	75	531	620	-	اناث
7.9	81.2	11613	200	1269	1496	40	المجموع
3.9	-	1069	44	231	277	-	ذكور
4.3	-	913	24	189	213	-	اناث
4.1	67.9	1982	68	420	490	8	المجموع
1.0	-	3140	0	3140	3140	-	ذكور
1.0	-	2434	0	2434	2434	-	اناث
1.0	56.9	5574	0	5574	5574	20	المجموع
1.7	-	2038	0	1196	1201	-	ذكور
2.1	-	1021	1	487	489	-	اناث
1.8	50.0	3059	1	1683	1690	16	المجموع
2.8	-	3277	0	1173	1180	-	ذكور
2.9	-	2168	0	743	750	-	اناث
2.8	81.7	5445	0	1916	1930	22	المجموع
2.3	-	62	0	27	27	-	ذكور
2.3	-	34	0	15	15	-	اناث
2.3	13.2	96	0	42	42	2	المجموع
2.5	-	21555	169	8581	8779	-	ذكور
2.5	-	16012	100	6254	6389	-	اناث
2.5	73.0	37567	269	14835	15168	149	المجموع

جدول رقم (14 - 6 - 12)

حجم العمل في مستشفى الرمثا حسب الأقسام لعام 2021

معدل إقامة المريض	نسبة الاشغال %	عدد الايام المرضية	عدد الخروج		عدد الدخول	عدد الاسرة	البيان
			الاموات	الاحياء			
2.2	-	1644	0	753	754	-	ذكور
2.2	-	1394	0	628	628	-	اناث
2.2	52.0	3038	0	1381	1382	16	المجموع
2.4	-	301	0	124	126	-	ذكور
2.4	-	268	0	110	110	-	اناث
2.4	39.0	569	0	234	236	4	المجموع
-	-	0	0	0	0	-	ذكور
1.5	-	2983	0	2033	2034	-	اناث
1.5	45.4	2983	0	2033	2034	18	المجموع
2.0	-	88	0	44	44	-	ذكور
1.9	-	68	0	35	35	-	اناث
2.0	10.7	156	0	79	79	4	المجموع
1.6	-	47	0	29	29	-	ذكور
1.4	-	27	0	20	20	-	اناث
1.5	5.1	74	0	49	49	4	المجموع
1.4	-	11	0	8	9	-	ذكور
1.3	-	4	0	3	3	-	اناث
1.4	2.1	15	0	11	12	2	المجموع
2.4	-	1374	0	564	566	-	ذكور
2.3	-	1162	0	506	508	-	اناث
2.4	43.4	2536	0	1070	1074	16	المجموع
2.8	-	401	13	130	142	-	ذكور
3.2	-	353	9	102	110	-	اناث
3.0	25.8	754	22	232	252	8	المجموع
2.3	-	2405	0	1024	1025	-	ذكور
2.3	-	1818	0	783	785	-	اناث
2.3	36.2	4223	0	1807	1810	32	المجموع
2.2	-	1002	42	419	461	-	ذكور
2.9	-	917	46	271	316	-	اناث
2.5	87.6	1919	88	690	777	6	المجموع
2.3	-	7273	55	3095	3156	-	ذكور
2.0	-	8994	55	4491	4549	-	اناث
2.1	40.5	16267	110	7586	7705	110	المجموع

جدول رقم (12 - 6 - 15)
حجم العمل في مستشفى الاميرة راية حسب الاقسام لعام 2021

معدل	نسبة الاشغال %	عدد الايام المرضية	عدد الخروج		عدد الدخول	عدد الاسرة	البيان
			الاموات	الاحياء			
1.8	-	1624	0	885	891	-	ذكور
2.1	-	2422	1	1147	1156	-	اناث
2.0	41.1	4046	1	2032	2047	27	المجموع
-	-	0	0	0	0	-	ذكور
1.2	-	2360	0	1923	1924	-	اناث
1.2	32.3	2360	0	1923	1924	20	المجموع
2.3	-	1359	0	582	586	-	ذكور
2.5	-	1193	0	474	478	-	اناث
2.4	49.9	2552	0	1056	1064	14	المجموع
3.9	-	393	3	99	102	-	ذكور
4.4	-	442	2	99	100	-	اناث
4.1	25.4	835	5	198	202	9	المجموع
2.4	-	848	11	343	356	-	ذكور
2.3	-	1415	5	604	611	-	اناث
2.3	27.0	2263	16	947	967	23	المجموع
2.3	-	597	33	227	259	-	ذكور
3.0	-	639	33	183	215	-	اناث
2.6	42.3	1236	66	410	474	8	المجموع
2.2	-	4821	47	2136	2194	-	ذكور
1.9	-	8471	41	4430	4484	-	اناث
2.0	36.1	13292	88	6566	6678	101	المجموع

جدول رقم (16 - 6 - 12)

حجم العمل في مستشفى معاذ بن جبل حسب الأقسام لعام 2021

معدل إقامة المريض	نسبة الإشغال %	عدد الايام المرضية	عدد الخروج		عدد الدخول	عدد الاسرة	البيان
			الاموات	الاحياء			
2.1	-	461	0	222	222	-	ذكور
2.0	-	475	0	237	238	-	اناث
2.0	19.7	936	0	459	460	13	المجموع
-	-	0	0	0	0	-	ذكور
1.1	-	800	0	725	722	-	اناث
1.1	12.9	800	0	725	722	17	المجموع
2.4	-	1392	1	571	578	-	ذكور
2.6	-	1067	0	413	414	-	اناث
2.5	32.1	2459	1	984	992	21	المجموع
3.0	-	195	2	64	66	-	ذكور
3.1	-	165	0	53	53	-	اناث
3.0	12.3	360	2	117	119	8	المجموع
2.4	-	1477	13	597	608	-	ذكور
2.5	-	1575	8	616	623	-	اناث
2.5	64.3	3052	21	1213	1231	13	المجموع
1.9	-	331	25	149	174	-	ذكور
2.2	-	439	30	171	201	-	اناث
2.1	70.3	770	55	320	375	3	المجموع
2.3	-	3856	41	1603	1648	-	ذكور
2.0	-	4521	38	2215	2251	-	اناث
2.1	30.6	8377	79	3818	3899	75	المجموع

جدول رقم (17 - 6 - 12)

حجم العمل في مستشفى المفرق لعام 2021

معدل	نسبة الاشغال %	عدد الايام المرضية	عدد الخروج		عدد الدخول	عدد الاسرة	البيان
			الاموات	الاحياء			
3.0	-	2594	0	854	852	-	ذكور
3.0	-	3089	0	1018	1018	-	اناث
3.0	66.3	5683	0	1872	1870	23	المجموع
5.1	-	681	0	133	133	-	ذكور
5.1	-	483	0	95	95	-	اناث
5.1	39.9	1164	0	228	228	8	المجموع
3.1	-	2345	0	748	745	-	ذكور
3.1	-	2729	0	872	870	-	اناث
3.1	61.8	5074	0	1620	1615	22	المجموع
2.9	-	850	48	243	290	-	ذكور
2.9	-	734	32	220	252	-	اناث
2.9	48.2	1584	80	463	542	10	المجموع
3.1	-	798	17	240	257	-	ذكور
3.1	-	312	10	91	101	-	اناث
3.1	43.4	1110	27	331	358	7	المجموع
3.2	-	7268	65	2218	2277	-	ذكور
3.1	-	7347	42	2296	2336	-	اناث
3.2	57.2	14615	107	4514	4613	70	المجموع

جدول رقم (12 - 6 - 18)

حجم العمل في مستشفى اليرموك حسب الأقسام لعام 2021

معدل إقامة المريض	نسبة الإشغال %	عدد الايام المرضية	عدد الخروج		عدد الدخول	عدد الاسرة	البيان
			الاموات	الاحياء			
2.6	-	1325	0	508	509	-	ذكور
2.2	-	1001	0	451	451	-	اناث
2.4	57.9	2326	0	959	960	12	المجموع
3.1	-	153	0	50	50	-	ذكور
2.3	-	93	0	40	40	-	اناث
2.7	67.4	246	0	90	90	1	المجموع
-	0	0	0	0	0	-	ذكور
1.6	-	2274	0	1419	1423	-	اناث
1.6	58.4	2274	0	1419	1423	12	المجموع
2.3	-	50	0	22	22	-	ذكور
0.0	-	0	0	0	0	-	اناث
2.3	13.7	50	0	22	22	1	المجموع
3.6	-	69	0	19	19	-	ذكور
3.1	-	85	0	27	27	-	اناث
3.3	42.2	154	0	46	46	1	المجموع
1.7	-	41	0	24	24	-	ذكور
1.6	-	51	0	32	32	-	اناث
1.6	25.2	92	0	56	56	1	المجموع
3.2	-	1617	0	503	505	-	ذكور
3.3	-	1374	0	411	411	-	اناث
3.3	72.3	2991	0	914	916	14	المجموع
5.4	-	370	0	69	69	-	ذكور
5.1	-	250	0	49	50	-	اناث
5.3	21.2	620	0	118	119	8	المجموع
3.0	-	1365	5	453	459	-	ذكور
3.0	-	1590	3	524	528	-	اناث
3.0	65.2	2955	8	977	987	12	المجموع
3.7	-	832	46	181	229	-	ذكور
3.9	-	714	59	125	189	-	اناث
3.8	84.7	1546	105	306	418	5	المجموع
3.8	-	168	4	40	34	-	ذكور
2.8	-	104	7	30	37	-	اناث
3.4	8.6	272	11	70	71	0	المجموع
3.1	-	5990	55	1869	1920	-	ذكور
2.4	-	7536	69	3108	3188	-	اناث
2.7	58.0	13526	124	4977	5108	67	المجموع

* تم تخصيص جزء من اسرة اقسام المستشفى المختلفة لمرضى كورونا

جدول رقم (12 - 6 - 19)

حجم العمل في مستشفى ابي عبيدة حسب الاقسام لعام 2021

معدل	نسبة	عدد	عدد الخروج		عدد	عدد	البيان
			الاموات	الاحياء			
اقامة المريض	% الاشغال	الايام المرضية					
3.4	-	925	0	270	271	-	ذكور
3.4	-	747	0	222	223	-	اناث
3.4	91.6	1672	0	492	494	5	المجموع
3.4	-	756	0	223	223	-	ذكور
3.1	-	493	0	160	160	-	اناث
3.3	57.0	1249	0	383	383	6	المجموع
-	-	0	0	0	0	-	ذكور
2.6	-	2690	0	1037	1036	-	اناث
2.6	46.1	2690	0	1037	1036	16	المجموع
3.1	-	69	0	22	22	-	ذكور
2.5	-	27	0	11	11	-	اناث
2.9	13.2	96	0	33	33	2	المجموع
-	-	0	0	0	0	-	ذكور
-	-	0	0	0	0	-	اناث
-	0.0	0	0	0	0	2	المجموع
3.3	-	1302	0	391	392	-	ذكور
3.3	-	1078	0	326	328	-	اناث
3.3	65.2	2380	0	717	720	10	المجموع
2.8	-	178	0	64	63	-	ذكور
3.1	-	142	0	46	45	-	اناث
2.9	12.5	320	0	110	108	7	المجموع
2.9	-	1111	19	359	375	-	ذكور
3.2	-	895	15	262	277	-	اناث
3.1	91.6	2006	34	621	652	6	المجموع
3.3	-	527	3	158	160	-	ذكور
3.2	-	505	9	149	157	-	اناث
3.2	47.1	1032	12	307	317	6	المجموع
3.2	-	4868	22	1487	1506	-	ذكور
2.9	-	6577	24	2213	2237	-	اناث
3.1	52.3	11445	46	3700	3743	60	مجموع المستشفى

جدول رقم (12 - 6 - 20)

حجم العمل في مستشفى سلمى حسب الأقسام لعام 2021

معدل اقامة المريض	نسبة الاشغال %	عدد الايام المرضية	عدد الخروج		عدد الدخول	عدد الاسرة	البيان
			الاموات	الاحياء			
2.0	-	793	0	388	388	-	ذكور
1.5	-	554	0	358	362	-	اناث
1.8	36.9	1347	0	746	750	10	المجموع
-	-	0	0	0	0	-	ذكور
1.2	-	1517	0	1263	1262	-	اناث
1.2	59.4	1517	0	1263	1262	7	المجموع
2.5	-	559	1	225	229	-	ذكور
2.6	-	548	0	214	216	-	اناث
2.5	37.9	1107	1	439	445	8	المجموع
2.5	-	148	4	55	60	-	ذكور
3.1	-	126	4	37	42	-	اناث
2.7	25.0	274	8	92	102	3	المجموع
1.8	-	663	6	360	365	-	ذكور
2.2	-	789	7	351	363	-	اناث
2.0	49.7	1452	13	711	728	8	المجموع
1.8	-	239	12	118	131	-	ذكور
2.4	-	212	12	78	90	-	اناث
2.1	61.8	451	24	196	221	2	المجموع
2.1	-	2402	23	1146	1173	-	ذكور
1.6	-	3746	23	2301	2335	-	اناث
1.8	44.3	6148	46	3447	3508	38	المجموع

جدول رقم (12 - 7)

الادخالات في مستشفيات وزارة الصحة حسب فئات التأمين الصحي لعام 2021

الرقم	اسم المستشفى	فئة التأمين	مشارك	منتفع	عسكري	قادر	غير قادر	المجموع
1	البشير		2495	4732	204	13578	70438	91447
1	الزرقاء *		0	0	0	0	0	0
3	الامير حمزة		5462	7667	0	906	760	14795
4	المركز الوطني للصحة النفسية		0	0	0	1951	0	1951
5	الاميرة بسمة		10862	3557	0	3087	2828	20334
6	الامير فيصل بن الحسين		6767	4182	15	3749	491	15204
7	الكرك		5589	6193	0	2811	3339	17932
8	الحسين / السلط		150	8933	3078	2446	5087	19694
9	د. جميل التوتنجي		2581	4001	3619	3667	3316	17184
10	معان		2329	3372	2132	1667	1645	11145
11	النديم		234	4456	1707	765	4302	11464
12	جرش		19	4133	2487	2521	2492	11652
13	الامير الحسين بن عبدالله الثاني		1029	4656	926	208	1220	8039
14	الاميرة رحمة		0	1098	1862	1753	10455	15168
15	النسائية والاطفال / المفرق		1024	2948	0	1780	1554	7306
16	الرمثا		149	863	1433	1763	3497	7705
17	الاميرة راية		0	1709	3563	237	1169	6678
18	البادية الشمالية		220	213	895	639	2122	4089
19	الايمان/عجلون		0	2306	1739	888	1252	6185
20	الملكة رانيا العبدالله		1584	1877	65	134	1153	4813
21	الاميرة بديعة		1613	3192	224	1291	6135	12455
22	غور الصافي		226	1111	1301	853	1401	4892
23	معاذ بن جبل		73	618	1336	140	1732	3899
24	المفرق		1623	1477	0	411	1102	4613
25	اليرموك		114	1445	2339	266	944	5108
26	الشونة الجنوبية		225	781	636	539	2080	4261
27	الاميرة ايمان/ معدي		55	873	970	382	970	3250
28	ابي عبيدة		166	1562	871	329	815	3743
29	المركز الوطني للادمان		0	0	0	288	0	288
30	الاميرة سلمى		77	985	1413	502	531	3508
31	الرويشد		85	486	18	51	39	679
	المجموع		44751	79426	32833	49602	132869	339481
	النسبة المئوية %		13.2	23.4	9.7	14.6	39.1	100

* م الزرقاء الحكومي لم يتم تزويدنا بالارقام

جدول رقم (8 - 12)

معدل تغير الادخالات في المستشفيات

وزارة الصحة لعامي (2021 / 2020)

نسبة التغير %	2021	2020	اسم المستشفى	الرقم
15.2	91447	79396	البشير	1
15.2	39398	34198	الزرقاء	2
100.3	14795	7388	الامير حمزة	3
17.1-	1951	2353	المركز الوطني للصحة النفسية	4
3.3	20334	19691	الاميرة بسمة	5
17.5	15204	12944	الامير فيصل بن الحسين	6
30.7	17932	13719	الكرك	7
69.4	19694	11628	الحسين / السلط	8
18.2	17184	14533	د. جميل التوتنجي	9
21.1	11145	9201	معان	10
10.6	11464	10368	النديم	11
18.1	11652	9869	جرش	12
7.8-	8039	8723	الامير الحسين بن عبدالله الثاني	13
14.0	15168	13306	الاميرة رحمة	14
9.6	7306	6665	النسائية والاطفال / المفرق	15
18.1-	7705	9412	الرمثا	16
2.4	6678	6519	الاميرة راية	17
12.3	4089	3642	البادية الشمالية	18
10.2	6185	5615	الايمان/عجلون	19
11.4	4813	4321	الملكة رانيا العبدالله	20
8.4	12455	11493	الاميرة بديعة	21
13.6	4892	4307	غور الصافي	22
2.7	3899	3795	معاذ بن جبل	23
3.2	4613	4469	المفرق	24
21.8	5108	4194	اليرموك	25
26.3	4261	3375	الشونة الجنوبية	26
5.0	3250	3094	الاميرة ايمان/ معدي	27
17.6	3743	3182	ابي عبيدة	28
16.8-	288	346	المركز الوطني للادمان	29
21.8	3508	2881	الاميرة سلمى	30
64.8	679	412	الرويشد	31
16.6	378879	325039	المجموع	

جدول رقم (9 - 12)

معدل تغير نسبة الاشغال المنوية

في مستشفيات وزارة الصحة لعامي (2021 / 2020)

الرقم	اسم المستشفى	2020	2021	نسبة التغير %
1	البشير	74.3	95.9	29.1
2	الزرقاء	44.9	54.7	21.8
3	الامير حمزة	59.2	47.3	20.1-
4	المركز الوطني للصحة النفسية	87.1	68.7	21.1-
5	الاميرة بسمة	86.0	100.5	16.9
6	الامير فيصل بن الحسين	55.5	71.5	28.8
7	الكرك	60.0	60.3	0.5
8	الحسين / السلط	52.3	41.3	21.0-
9	د. جميل التوتجي	77.6	79.5	2.4
10	معان	65.7	71.5	8.8
11	النديم	40.2	54.6	35.8
12	جرش	57.4	67.8	18.1
13	الامير الحسين بن عبدالله الثاني	48.0	73.8	53.8
14	الاميرة رحمة	70.0	73.0	4.3
15	النسائية والاطفال / المفرق	70.2	80.8	15.1
16	الرمثا	44.4	40.5	8.8-
17	الاميرة راية	37.1	36.1	14.0
18	البادية الشمالية	34.1	35.6	4.4
19	الايمان/ عجلون	36.9	43.9	19.0
20	الملكة رانيا العبدالله	36.0	34.9	3.1-
21	الاميرة بديعة	76.7	87.0	13.4
22	غور الصافي	41.5	40.1	3.4-
23	معاذ بن جبل	27.2	30.6	12.5
24	المفرق	57.8	57.2	1.0-
25	اليرموك	56.6	58.0	2.5
26	الشونة الجنوبية	55.7	58.3	4.7
27	الاميرة ايمان / معدي	35.2	35.3	0.3
28	ابي عبيدة	49.6	52.3	5.4
29	المركز الوطني للادمان	34.9	29.9	14.3-
30	الاميرة سلمى	35.8	44.3	23.7
31	الرويشد	9.5	12.5	31.6
	المجموع	59.8	64.7	8.2

تابع جدول رقم (13 - 1)

العمليات الجراحية مصنفة حسب نوع العملية والجنس في مستشفيات وزارة الصحة لعام 2021

الرقم	اسم المستشفى	نوع العملية	جراحة عامة	جراحة صدر واورعية دموية	الاعصاب والامع	جراحة النظام	تجميل وحررق	المسالك البولية	جراحة الاطفال	الف واثن وخطيرة	جراحة العمون	جراحة التسنينية	القم والفكين	زراعة الكلى	المجموع
1	البشير	تفوق	1204	254	427	1595	402	526	1321	589	2930	0	193	0	9441
		اناك	1499	189	364	981	349	252	579	425	2421	7491	167	0	14717
		المجموع	2703	443	791	2576	751	778	1900	1014	5351	7491	360	0	24158
2	الزرقاء	تفوق	1087	0	140	676	0	324	0	277	1119	0	38	0	3661
		9	932	2	88	421	0	69	0	186	775	2863	28	0	5364
		المجموع	2019	2	228	1097	0	393	0	463	1894	2863	66	0	9025
3	الامير حمزة	تفوق	532	97	119	276	5	430	193	369	721	0	4	4	2755
		اناك	440	36	72	168	5	103	53	282	497	354	0	7	2017
		المجموع	972	133	191	444	10	533	246	651	1218	354	4	16	4772
4	الاميرة بسمة	تفوق	831	78	109	851	116	589	0	203	253	0	45	0	3075
		اناك	902	63	83	372	107	151	0	175	205	0	31	0	2089
		المجموع	1733	141	192	1223	223	740	0	378	458	0	76	0	5164
5	الامير فيصل بن الحسين	تفوق	424	0	0	416	0	65	112	38	26	0	24	0	1105
		اناك	461	0	0	297	0	1	18	24	24	1789	14	0	2628
		المجموع	885	0	0	713	0	66	130	62	50	1789	38	0	3733
6	العرك	تفوق	355	12	0	288	39	57	12	54	432	0	20	0	1269
		اناك	348	2	0	194	30	4	7	41	334	1732	16	0	2708
		المجموع	703	14	0	482	69	61	19	95	766	1732	36	0	3977
7	الحسين/السلط	تفوق	821	123	25	477	15	465	145	33	480	0	84	0	2668
		اناك	1141	59	52	400	28	66	56	15	468	1786	55	0	4126
		المجموع	1962	182	77	877	43	531	201	48	948	1786	139	0	6794
8	د. جميل التوتحي	تفوق	402	0	0	205	0	47	7	45	54	0	23	0	783
		اناك	341	0	0	146	0	40	8	49	65	1362	22	0	2033
		المجموع	743	0	0	351	0	87	15	94	119	1362	45	0	2816
9	معان	تفوق	126	0	0	36	7	21	0	37	20	0	9	0	256
		اناك	101	0	0	17	11	3	0	28	25	897	6	0	1088
		المجموع	227	0	0	53	18	24	0	65	45	897	15	0	1344

تابع جدول رقم (13 - 1)

العمليات الجراحية مصنفة حسب نوع العملية والجنس في مستشفيات وزارة الصحة لعام 2021

الرقم	اسم المستشفى	نوع العملية	جراحة عامة	جراحة صدر واورعية اموية	الأصعب والدماع	جراحة العظام	تحميل وحررق	المسالك البولية	جراحة الاطفال	الف وأذن وخبزة	جراحة العيون	جراحة النسائية	الفم والفكين	زراعة الكلى	المجموع
10	التديم	تفقر	192	0	0	108	0	7	0	13	31	0	9	0	360
	المجموع	اناك	254	0	0	70	0	3	0	9	26	672	9	0	1043
11	جرش	تفقر	446	0	0	178	0	10	0	22	57	672	18	0	1403
	المجموع	اناك	326	0	31	118	0	52	0	7	28	0	19	0	581
	المجموع	اناك	315	0	54	90	0	0	0	15	26	768	24	0	1292
12	الامير الحسين بن عبدالله الثاني	تفقر	641	0	85	208	0	52	0	22	54	768	43	0	1873
	المجموع	اناك	223	0	0	208	0	2	0	1	0	0	3	0	437
	المجموع	اناك	209	0	0	117	0	1	0	0	116	1172	1	0	1616
13	الاميرة رحمة	تفقر	432	0	0	325	0	3	0	1	116	1172	4	0	2053
	المجموع	اناك	0	0	0	0	0	0	943	0	0	0	0	0	943
	المجموع	اناك	0	0	0	0	0	0	340	0	0	0	0	0	340
14	النسائية والاطفال/المفرق	تفقر	0	0	0	0	0	0	0	0	0	0	0	0	0
	المجموع	اناك	0	0	0	0	0	0	1283	0	0	0	0	0	1283
15	الرمثا	تفقر	213	0	54	54	0	65	0	8	14	0	0	0	354
	المجموع	اناك	265	0	59	59	0	2	0	5	13	547	0	0	891
	المجموع	اناك	478	0	113	113	0	67	0	13	27	547	0	0	1245
16	الاميرة راية	تفقر	203	0	39	39	0	1	0	53	10	0	266	0	572
	المجموع	اناك	309	0	61	61	0	0	0	56	18	959	277	0	1680
	المجموع	اناك	512	0	100	100	0	1	0	109	28	959	543	0	2252
17	البلدية الشمالية	تفقر	111	0	54	54	0	3	0	0	0	0	25	0	193
	المجموع	اناك	119	0	46	46	0	0	0	0	0	327	41	0	533
	المجموع	اناك	230	0	100	100	0	3	0	0	0	327	66	0	726
18	الايمان/ عجلون	تفقر	149	0	138	138	0	40	0	20	2	0	63	0	412
	المجموع	اناك	184	0	122	122	0	4	0	19	20	550	67	0	966
	المجموع	اناك	333	0	260	260	0	44	0	39	22	550	130	0	1378
19	الملكة رانيا العبدالله	تفقر	59	0	27	27	0	2	0	6	5	0	0	0	99
	المجموع	اناك	58	0	18	18	0	0	0	1	18	163	0	0	258
	المجموع	اناك	117	0	45	45	0	2	0	7	23	163	0	0	357

تابع جدول رقم (13 - 1)

العمليات الجراحية مصنفة حسب نوع العملية والجنس في مستشفيات وزارة الصحة لعام 2021

الرقم	اسم المستشفى	نوع العملية	جراحة عامة	جراحة صدر واورعية دموية	الأعصاب والدماع	جراحة العظام	تجميل وحروق	المسالك البولية	جراحة الاطفال	انف واذن وحجرة	جراحة العيون	جراحة التسنانية	الغف والفكين	زراعة الكلى	المجموع
20	الاميرة بدوية	ذكور	0	0	0	0	0	0	0	0	0	343	0	0	343
		اناث	0	0	0	0	0	0	0	0	0	6369	0	0	6369
		المجموع	0	0	0	0	0	0	0	0	0	6712	0	0	6712
21	غور الصافي	ذكور	64	0	0	76	0	11	0	0	0	107	0	0	152
		اناث	9	0	0	57	0	1	0	0	0	107	0	0	232
		المجموع	73	0	0	133	0	12	0	0	0	214	0	0	384
22	معاذ بن جبل	ذكور	62	0	0	30	0	16	0	0	0	0	0	0	116
		اناث	51	0	0	80	0	0	0	0	0	138	0	0	289
		المجموع	113	0	0	110	0	16	0	0	0	278	0	0	405
23	المفرق	ذكور	224	0	0	92	0	73	7	2	0	0	6	0	404
		اناث	213	0	0	51	0	15	2	3	0	0	3	0	287
		المجموع	437	0	0	143	0	88	9	5	0	0	9	0	691
24	البرموك	ذكور	182	0	0	26	0	17	0	10	18	0	0	0	253
		اناث	193	0	0	33	0	0	0	12	29	393	0	0	660
		المجموع	375	0	0	59	0	17	0	22	47	393	0	0	913
25	الشونة الجنوبية	ذكور	93	0	0	10	0	0	0	10	6	0	0	0	119
		اناث	68	0	0	6	0	0	0	22	20	362	0	0	478
		المجموع	161	0	0	16	0	0	0	32	26	362	0	0	597
26	الاميرة ايمن	ذكور	55	0	0	27	0	0	0	0	1	0	0	0	83
		اناث	41	0	0	25	0	0	0	2	8	224	0	0	300
		المجموع	96	0	0	52	0	0	0	2	9	224	0	0	383
27	ابى عبيدة	ذكور	101	0	0	84	0	0	0	0	0	0	0	0	185
		اناث	90	0	0	57	0	0	0	0	0	241	0	0	388
		المجموع	191	0	0	141	0	0	0	0	0	241	0	0	573
28	الاميرة سلمى	ذكور	78	0	0	48	0	12	0	9	0	0	0	0	147
		اناث	87	0	0	67	0	0	0	8	0	158	21	0	341
		المجموع	165	0	0	115	0	12	0	17	0	158	21	0	488
29	الرويشد	ذكور	11	0	0	0	0	0	0	0	0	0	0	0	11
		اناث	1	0	0	0	0	0	0	0	0	29	0	0	30
		المجموع	12	0	0	0	0	0	0	0	0	29	0	0	41
المجموع		ذكور	8128	564	851	5959	584	2825	2740	1787	6156	343	831	9	30777
		اناث	8687	351	713	3955	530	715	1063	1379	5128	32668	782	7	55978
		المجموع	16815	915	1564	9914	1114	3540	3803	3166	11284	33011	1613	16	86755

جدول رقم (13 - 2)

العمليات الجراحية مصنفة حسب درجة العملية والجنس

في مستشفيات وزارة الصحة لعام 2021

الرقم	اسم المستشفى	نوع العملية	صغرى	وسطى	كبى	المجموع
1	البشير	ذكور	2606	2773	4062	9441
		اناث	3609	1964	9144	14717
		المجموع	6215	4737	13206	24158
2	الزرقاء	ذكور	1549	0	2112	3661
		اناث	1800	0	3564	5364
		المجموع	3349	0	5676	9025
3	الامير حمزة	ذكور	892	0	1863	2755
		اناث	740	0	1277	2017
		المجموع	1632	0	3140	4772
4	الاميرة بسمة	ذكور	37	1881	1157	3075
		اناث	42	1116	931	2089
		المجموع	79	2997	2088	5164
5	الامير فيصل بن الحسين	ذكور	202	672	231	1105
		اناث	524	498	1606	2628
		المجموع	726	1170	1837	3733
6	الكرك	ذكور	478	0	791	1269
		اناث	638	0	2070	2708
		المجموع	1116	0	2861	3977
7	الحسين / السلط	ذكور	705	0	1963	2668
		اناث	996	0	3130	4126
		المجموع	1701	0	5093	6794
8	د.جميل التوتنجي	ذكور	217	162	404	783
		اناث	477	152	1404	2033
		المجموع	694	314	1808	2816
9	معان	ذكور	64	149	43	256
		اناث	164	97	827	1088
		المجموع	228	246	870	1344
10	النديم	ذكور	61	91	208	360
		اناث	115	79	849	1043
		المجموع	176	170	1057	1403
11	جرش	ذكور	169	338	74	581
		اناث	260	231	801	1292
		المجموع	429	569	875	1873
12	الامير الحسين بن عبدالله الثاني	ذكور	140	64	233	437
		اناث	523	66	1027	1616
		المجموع	663	130	1260	2053
13	الاميرة رحمة	ذكور	0	859	84	943
		اناث	0	304	36	340
		المجموع	0	1163	120	1283
14	النسائية والاطفال / المفرق	ذكور	0	0	0	0
		اناث	162	0	1053	1215
		المجموع	162	0	1053	1215
15	الرمثا	ذكور	80	170	104	354
		اناث	51	179	661	891
		المجموع	131	349	765	1245

جدول رقم (13 - 2)

العمليات الجراحية مصنفة حسب درجة العملية والجنس

في مستشفيات وزارة الصحة لعام 2021

الرقم	اسم المستشفى	نوع العملية	صغرى	وسطى	كبى	المجموع
16	الاميرة راية	ذكور	310	127	135	572
		اناث	1070	144	466	1680
		المجموع	1380	271	601	2252
17	البادية الشمالية	9	49	98	46	193
		اناث	100	85	348	533
		المجموع	149	183	394	726
18	الايمان/عجلون	ذكور	188	148	76	412
		اناث	368	116	482	966
		المجموع	556	264	558	1378
19	الملكة رانياالعبالله	ذكور	42	56	1	99
		اناث	85	45	128	258
		المجموع	127	101	129	357
20	الاميرة بديعة	ذكور	0	0	0	0
		اناث	1404	7	5301	6712
		المجموع	1404	7	5301	6712
21	غور الصافى	ذكور	27	111	14	152
		اناث	45	103	84	232
		المجموع	72	214	98	384
22	معاذ بن جبل	ذكور	51	61	4	116
		اناث	118	72	99	289
		المجموع	169	133	103	405
23	المفرق	ذكور	43	303	58	404
		اناث	28	176	83	287
		المجموع	71	479	141	691
24	اليرموك	ذكور	90	123	40	253
		اناث	201	125	334	660
		المجموع	291	248	374	913
25	الشونة الجنوبية	ذكور	36	45	38	119
		اناث	154	38	286	478
		المجموع	190	83	324	597
26	الايمان/ معدي	ذكور	36	42	5	83
		اناث	140	25	135	300
		المجموع	176	67	140	383
27	ابي عبدة	ذكور	46	95	44	185
		اناث	134	77	177	388
		المجموع	180	172	221	573
28	الاميرة سلمى	ذكور	69	35	43	147
		اناث	81	23	237	341
		المجموع	150	58	280	488
29	الرويشد	ذكور	9	1	1	11
		اناث	4	0	26	30
		المجموع	13	1	27	41
المجموع	المجموع	ذكور	8196	8404	13834	30434
		اناث	14033	5722	36566	56321
		المجموع	22229	14126	50400	86755
		النسبة المئوية %	25.62	16.28	58.09	100.00

جدول رقم (3 - 13)

معدل تغير اعداد العمليات الجراحية

في مستشفيات وزارة الصحة لعامي (2021 / 2020)

نسبة التغير %	2021	2020	اسم المستشفى	الرقم
27.3	24158	18974	البشير	1
34.8	9025	6693	الزرقاء	2
74.7	4772	2731	الامير حمزة	3
4.8-	5164	5422	الاميرة بسمة	4
32.6	3733	2816	الامير فيصل بن الحسين	5
9.9	3977	3620	الكرك	6
18.5	6794	5735	الحسين / السلط	7
48.3	2816	1899	د. جميل التوتجي	8
10.6	1344	1215	معان	9
7.8	1403	1302	النديم	10
31.4	1873	1425	جرش	11
10.6-	2053	2297	الامير الحسين بن عبدالله الثاني	12
30.7	1283	982	الاميرة رحمة	13
23.2	1215	986	النسائية والاطفال/ المفرق	14
36.8	1245	910	الرمثا	15
21.1	2252	1859	الاميرة راية	16
14.0	726	548	البيادية الشمالية	17
12.0	1378	1230	الايمان/ عجلون	18
1.1	357	353	الملكة رانيا العبدالله	19
11.0	6712	6048	الاميرة بدیعة	20
36.7	384	281	غور الصافي	21
14.6-	405	474	معاذ بن جبل	22
5.3	691	656	المفرق	23
46.5	913	623	اليرموك	24
38.5	597	431	الشونة الجنوبية	25
4.3-	383	400	الاميرة ايمان / معدي	26
7.9	573	531	ابي عبدة	27
2.8-	488	502	الاميرة سلمى	28
13.9	41	36	الرويشد	29
22.2	86755	70979	المجموع	

جدول رقم (14 - 1)

حالات الولادة وانواعها

في مستشفيات وزارة الصحة لعام 2021

المجموع	INS.Delivery		Cesarean Delivery	Normal Delivery	نوع الولادة اسم المستشفى	الرقم
	Forceps	Vacuum				
13921	0	0	5359	8562	البشير	1
7096	0	0	2091	5005	الزرقاء	2
4608	0	20	1312	3276	الامير فيصل بن الحسين	3
2774	0	1	1368	1405	الكرك	4
3800	0	5	1501	2294	الحسين / السلط	5
4463	0	0	1228	3235	د.جميل التوتنجي	6
3041	0	73	716	2252	معان	7
3156	0	0	618	2538	النديم	8
2439	0	4	675	1760	جرش	9
2348	0	0	825	1523	الامير الحسين بن عبدالله الثاني	10
3648	2	3	1053	2590	النسائية والتوليد/المفرق	11
2042	0	0	344	1698	الرمثا	12
1353	4	0	215	1134	الاميرة راية	13
1091	0	0	298	793	البادية الشمالية	14
1219	0	2	368	849	الايمان/عجلون	15
635	0	0	121	514	الملكة رانيا العبدالله	16
9120	0	0	5041	4079	الاميرة بديعة	17
747	0	0	113	634	غور الصافي	18
523	0	0	85	438	معاذ بن جبل	19
976	0	1	229	746	اليرموك	20
1370	0	36	188	1146	الشونة الجنوبية	21
883	0	1	128	754	الاميرة ايمان / معدي	22
799	0	0	140	659	ابي عبدة	23
1073	0	0	174	899	الاميرة سلمى	24
320	0	0	30	290	الرويشد	25
73445	6	146	24220	49073	المجموع	
100.00	0.01	0.20	32.98	66.82	النسبة المئوية %	

جدول رقم (14 - 2)

معدل تغير عدد الولادات

في مستشفيات وزارة الصحة لعامي (2021 / 2020)

الرقم	اسم المستشفى	2020	2021	نسبة التغير %
1	البشير	12784	13921	8.9
2	الزرقاء	6484	7096	9.4
3	الامير فيصل بن الحسين	4342	4608	6.1
4	الكرك	2689	2774	3.2
5	الحسين / السلط	2696	3800	40.9
6	د.جميل التوتنجي	3744	4463	19.2
7	معان	2528	3041	20.3
8	النديم	3165	3156	0.3-
9	جرش	2361	2439	3.3
10	الامير الحسين بن عبدالله الثاني	2557	2348	8.2-
11	النسائية والتوليد/المفرق	3229	3648	13.0
12	الرمثا	2022	2042	1.0
13	الاميرة راية	1580	1353	14.4-
14	البادية الشمالية	1017	1091	7.3
15	الايمان/عجلون	1246	1219	2.2-
16	الملكة رانيا العبدالله	710	635	10.6-
17	الاميرة بديعة	8513	9120	14.0
18	غور الصافي	949	747	21.3-
19	معاذ بن جبل	591	523	11.5-
20	اليرموك	938	976	4.1
21	الشونة الجنوبية	1237	1370	10.8
22	الاميرة ايمان / معدي	950	883	7.1-
23	ابي عبيدة	799	799	0.0
24	الاميرة سلمى	1052	1073	2.0
25	الرويشد	219	320	46.1
	المجموع	68402	73445	7.4

جدول رقم (3 - 14)

المواليد حسب الوزن

في مستشفيات وزارة الصحة لعام 2021

عدد المواليد					عدد حالات الولادة	البيان اسم المستشفى	الرقم
المجموع	%	أكثر من 2500	%	أقل من 2500			
14338	90.3	12942	9.7	1396	13921	البشير	1
7094	89.8	6370	10.2	724	7096	الزرقاء	2
4681	91.0	4261	9.0	420	4608	الامير فيصل بن الحسين	3
2832	94.5	2677	5.5	155	2774	الكرك	4
3796	83.6	3172	16.4	624	3800	الحسين / السلط	5
4335	92.9	4028	7.1	307	4463	د.جميل التوتنجي	6
3041	89.5	2722	10.5	319	3041	معان	7
3177	93.0	2955	7.0	222	3156	النديم	8
2461	93.6	2303	6.4	158	2439	جرش	9
2369	97.8	2317	2.2	52	2348	الامير الحسين بن عبدالله الثاني	10
3663	68.7	2518	31.3	1145	3648	النسانية والتوليد/المفرق	11
2042	98.8	2018	1.2	24	2042	الرمثا	12
1353	96.3	1303	3.7	50	1353	الاميرة راية	13
1091	86.4	943	13.6	148	1091	البادية الشمالية	14
1219	92.1	1123	7.9	96	1219	الايمان/عجلون	15
632	97.8	618	2.2	14	635	الملكة رانيا العبدالله	16
9364	89.7	8396	10.3	968	9120	الاميرة بديعة	17
747	89.6	669	10.4	78	747	غور الصافي	18
525	95.8	503	4.2	22	523	معاذ بن جبل	19
979	98.1	960	1.9	19	976	اليرموك	20
1374	96.1	1321	3.9	53	1370	الثونة الجنوبية	21
886	92.4	819	7.6	67	883	الاميرة ايمان / معدي	22
798	92.6	739	7.4	59	799	ابي عبيدة	23
1073	92.9	997	7.1	76	1073	الاميرة سلمى	24
320	78.8	252	21.3	68	320	الرويشد	25
74190	90.2	66926	9.8	7264	73445	المجموع	

جدول رقم (1 - 15)

مرضى الفشل الكلوي المزمن حسب الجنس وفئات التامين

في مستشفيات وزارة الصحة لعام 2021

الرقم	اسم المستشفى	فئة التامين	مشارك	منتفع	غير قادر بطاقة	غير مؤمن		عسكري	اخرى	المجموع العام
						اعفاء بنسبة	اعفاء كامل			
1	البشير	ذكور	13	0	0	0	0	0	52	65
		اناث	3	0	0	0	0	0	42	45
		المجموع	16	0	0	0	0	0	94	110
2	الزرقاء	ذكور	34	5	0	24	0	0	5	68
		اناث	17	18	0	10	0	0	5	50
		المجموع	51	23	0	34	0	0	10	118
3	الامير حمزة	ذكور	12	5	0	41	0	0	0	58
		اناث	3	5	0	31	0	3	0	42
		المجموع	15	10	0	72	0	3	0	100
4	الاميرة بسمة	ذكور	14	4	38	4	7	0	0	67
		اناث	13	10	22	2	6	0	0	53
		المجموع	27	14	60	6	13	0	0	120
5	الامير فيصل بن الحسين	ذكور	10	3	0	44	1	0	0	60
		اناث	0	7	0	39	0	0	0	46
		المجموع	10	10	0	83	2	1	0	106
6	الكرك	ذكور	17	4	14	4	1	0	0	40
		اناث	3	7	12	1	0	0	0	23
		المجموع	20	11	26	5	1	0	0	63
7	الحسين / السلط	ذكور	17	6	0	8	5	0	0	42
		اناث	3	7	2	3	8	0	0	24
		المجموع	20	13	2	11	13	0	0	66
8	د . جميل التوتنجي	ذكور	6	0	10	12	1	0	1	30
		اناث	4	0	5	9	0	5	0	23
		المجموع	10	0	15	21	0	6	1	53
9	معان	ذكور	4	3	4	0	8	0	0	19
		اناث	9	3	5	0	10	0	0	27
		المجموع	13	6	9	0	18	0	0	46
10	النديم	ذكور	24	6	0	8	0	0	0	38
		اناث	3	13	0	1	0	0	0	17
		المجموع	27	19	0	9	0	0	0	55
11	جرش	ذكور	13	3	0	6	4	0	11	37
		اناث	2	0	0	7	2	0	7	18
		المجموع	15	3	0	13	6	0	18	55
12	الامير الحسين بن عبدالله الثاني	ذكور	11	1	0	13	1	0	0	26
		اناث	4	8	0	3	0	0	0	15
		المجموع	15	9	0	16	1	0	0	41
13	الرمثا	ذكور	16	10	0	0	10	0	2	38
		اناث	8	5	0	0	4	0	5	22
		المجموع	24	15	0	0	14	0	7	60
14	الاميرة راية	ذكور	4	1	1	0	8	0	0	14
		اناث	1	1	3	1	15	0	0	21
		المجموع	5	2	4	1	23	0	0	35

تابع جدول رقم (15 - 1)

مرضى الفشل الكلوي المزمن حسب الجنس وفئات التامين

في مستشفيات وزارة الصحة لعام 2021

الرقم	اسم المستشفى	فئة التامين	مشترك	منتفع	غير قادر بطاقة	غير مؤمن		اخرى	المجموع العام
						اعفاء بنسبة	اعفاء كامل		
15	البادية الشمالية	ذكور	8	0	4	3	0	10	25
		اناث	2	1	2	0	6	0	11
		المجموع	10	1	6	3	16	0	36
16	الايمان / عجلون	ذكور	3	11	7	2	0	0	23
		اناث	0	17	5	0	0	0	22
		المجموع	3	28	12	2	0	0	45
17	الملكة رانيا العبدالله	ذكور	12	2	0	4	0	1	19
		اناث	0	6	0	1	1	0	8
		المجموع	12	8	0	5	2	0	27
18	غور الصافي	ذكور	0	6	7	0	0	12	25
		اناث	0	2	5	0	8	0	15
		المجموع	0	8	12	0	20	0	40
19	معاذ بن جبل	ذكور	7	0	0	0	0	6	13
		اناث	5	4	0	0	7	0	16
		المجموع	12	4	0	0	13	0	29
20	المفرق	ذكور	11	4	12	5	0	2	34
		اناث	4	9	4	2	2	0	21
		المجموع	15	13	16	7	4	0	55
21	اليرموك	ذكور	6	5	5	2	0	17	35
		اناث	0	2	2	0	13	0	17
		المجموع	6	7	7	2	30	0	52
22	الشونة الجنوبية	ذكور	0	0	0	15	0	0	15
		اناث	0	0	0	22	5	0	27
		المجموع	0	0	0	37	5	0	42
23	الاميرة ايمان / معدي	ذكور	2	2	12	0	0	8	24
		اناث	3	3	7	0	7	0	20
		المجموع	5	5	19	0	15	0	44
24	ابي عبيدة	ذكور	1	1	6	1	0	5	14
		اناث	1	3	8	1	4	0	17
		المجموع	2	4	14	2	9	0	31
25	الاميرة سلمى	ذكور	2	0	0	0	0	8	10
		اناث	2	0	0	0	4	3	9
		المجموع	4	0	0	0	12	3	19
26	الرويشد	ذكور	2	1	0	0	0	0	3
		اناث	1	2	0	0	0	0	3
		المجموع	3	3	0	0	0	0	6
المجموع العام		ذكور	249	83	120	196	8	115	842
		اناث	91	133	82	133	6	105	612
		المجموع	340	216	202	329	14	220	1454

جدول رقم (15 - 2)

مرضى الفشل الكلوي المزمن حسب الجنس وفئات التامين

المحولين للقطاعات الصحية الاخرى لعام 2021

المجموع العام	عسكري	غير مؤمن		جهات اخرى	غير قادر بطاقة خضراء	منتفع	مشارك	البيان
		اعفاء بنسبة	اعفاء كامل					
1318	0	116	831	0	0	192	179	ذكور
800	0	49	498	0	0	208	45	اناث
2118	0	165	1329	0	0	400	224	المجموع
45	0	0	15	10	0	10	10	ذكور
38	0	0	7	8	0	19	4	اناث
83	0	0	22	18	0	29	14	المجموع
29	0	0	6	6	0	10	7	ذكور
25	0	1	7	8	0	9	0	اناث
54	0	1	13	14	0	19	7	المجموع
233	0	6	127	0	34	21	45	ذكور
117	0	1	54	0	13	38	11	اناث
350	0	7	181	0	47	59	56	المجموع
1625	0	122	979	16	34	233	241	ذكور
980	0	51	566	16	13	274	60	اناث
2605	0	173	1545	32	47	507	301	المجموع

المصدر : مديرية التأمين الصحي

جدول رقم (3 - 15)

مرضى الفشل الكلوي واعداد الجلسات

في مستشفيات وزارة الصحة حسب نوع الغسيل لعام 2021

الرقم	اسم المستشفى	بالتحال الدموي			البيان	
		عدد المرضى		معدل جلسة / مريض اسبوعيا		
		عدد الجلسات	عدد المرضى			
بالتحال البريتوني		عدد المرضى				
منزلي	مستشفى					
1	البشير	125	16536	2.5	40	0
2	الزرقاء	115	14457	2.4	0	0
3	الامير حمزة بن الحسين	100	16113	3.1	0	0
4	الاميرة بسمة	120	12837	2.1	0	0
5	الامير فيصل بن الحسين	106	8138	1.5	0	0
6	الكرك	62	6665	2.1	0	1
7	الحسين / السلط	67	10843	3.1	0	0
8	د. جميل التوتنجي	63	7263	2.2	0	0
9	معان	46	5777	2.4	0	0
10	النديم	55	7001	2.4	0	0
11	جرش	55	3206	1.1	0	0
12	الامير الحسين بن عبدالله الثاني	41	2104	1.0	0	0
13	الرمثا	61	8103	2.6	0	0
14	الاميرة راية	35	4455	2.4	0	0
15	البادية الشمالية	36	4949	2.6	0	0
16	الايمان / عجلون	46	7820	3.3	0	0
17	الملكة رانيا العبدالله	27	3566	2.5	0	0
18	غور الصافي	44	4800	2.1	0	0
19	معاذ بن جبل	29	4020	2.7	0	0
20	المفرق	55	7533	2.6	0	0
21	اليرموك	51	6802	2.6	0	0
22	الشونة الجنوبية	42	5211	2.4	0	0
23	الاميرة ايمان / معدي	44	6145	2.7	0	0
24	ابي عبيدة	31	4046	2.5	0	0
25	الاميرة سلمى	19	2057	2.1	0	0
26	الرويشد	6	954	3.1	0	0
المجموع		1481	181401	2.4	40	1

جدول رقم (4 - 15)

حالة اجهزة الغسيل الكلوي في مستشفيات وزارة الصحة

لعام 2021

العدد الكلي	الاجهزة غير العاملة		الاجهزة العاملة	البيان	الرقم
	معطل	احتياط			
35	1	3	31	البشير	1
34	0	5	29	الزرقاء	2
34	6	3	25	الامير حمزة بن الحسين	3
19	0	5	14	الاميرة بسمة	4
31	2	10	19	الامير فيصل بن الحسين	5
17	0	1	16	الكرك	6
29	0	11	18	الحسين / السلط	7
11	0	2	9	د. جميل التوتنجي	8
15	0	3	12	معان	9
9	0	0	9	النديم	10
21	0	4	17	جرش	11
12	0	2	10	الامير الحسين بن عبدالله الثاني	12
16	0	2	14	الرمثا	13
15	0	2	13	الاميرة راية	14
10	0	1	9	البادية الشمالية	15
15	0	1	14	الايمان / عجلون	16
14	0	5	9	الملكة رانيا العبدالله	17
8	0	0	8	غور الصافي	18
10	0	1	9	معاذ بن جبل	19
17	1	1	15	المفرق	20
17	0	5	12	اليرموك	21
11	0	4	7	الشونة الجنوبية	22
12	0	3	9	الاميرة ايمان / معدي	23
9	0	2	7	ابي عبيدة	24
12	1	6	5	الاميرة سلمى	25
4	0	1	3	الرويشد	26
437	11	83	343	المجموع	
100	2.5	19.0	78.5	النسبة المئوية %	

جدول رقم (16 - 1)

مراجعو الاسعاف والطوارئ

في مستشفيات وزارة الصحة لعام 2021

الرقم	اسم المستشفى	طارنة	غير طارنة	المجموع	نسبة الحالات الطارنة %
1	البشير	292131	385887	678018	43.1
2	الزرقاء	129419	222578	351997	36.8
3	الامير حمزة	11297	26363	37660	30.0
4	المركز الوطني للصحة النفسية	0	1832	1832	0.0
5	الاميرة بسمة	67705	163599	231304	29.3
6	الامير فيصل بن الحسين	57911	157958	215869	26.8
7	جرش	33110	125445	158555	20.9
8	الكرك	4483	62965	67448	6.6
9	الحسين / السلط	19344	157148	176492	11.0
10	د. جميل التوتنجي	137396	0	137396	100.0
11	معان	14039	128037	142076	9.9
12	النديم	39242	105275	144517	27.2
13	الامير الحسين بن عبدالله الثاني	87213	71672	158885	54.9
14	الاميرة رحمة	25114	91785	116899	21.5
15	النسائية والاطفال/ المفرق	13427	16455	29882	44.9
16	الرمثا	192669	0	192669	100.0
17	الاميرة راية	47763	24384	72147	66.2
18	البادية الشمالية	14620	37088	51708	28.3
19	الايمان/ عجلون	29795	83685	113480	26.3
20	الملكة رانيا العبدالله	9235	57251	66486	13.9
21	الاميرة بديعة	419	39758	40177	1.0
22	غور الصافي	2832	68988	71820	3.9
23	معاذ بن جبل	18472	45367	63839	28.9
24	المفرق	19584	25772	45356	43.2
25	اليرموك	2797	91723	94520	3.0
26	الشونة الجنوبية	6381	35269	41650	15.3
27	الاميرة ايمان / معدي	17029	55680	72709	23.4
28	ابي عبيدة	52611	2453	55064	95.5
29	الاميرة سلمى	11976	18222	30198	39.7
30	الرويشد	4231	13409	17640	24.0
	المجموع	1362245	2316048	3678293	37.0

جدول رقم (16 - 2)

معدل تغير مراجعي الاسعاف والطوارئ

في مستشفيات وزارة الصحة لعامي (2021 / 2020)

الرقم	اسم المستشفى	2020	2021	نسبة التغير %
1	البشير	538041	678018	26.0
2	الزرقاء	173774	351997	102.6
3	الامير حمزة	34500	37660	9.2
4	المركز الوطني للصحة النفسية	1299	1832	41.0
5	الاميرة بسمة	202076	231304	14.5
6	الامير فيصل بن الحسين	183432	215869	17.7
7	جرش	107539	158555	47.4
8	الكرك	78709	67448	14.3-
9	الحسين / السلط	131930	176492	33.8
10	د. جميل التوتنجي	112296	137396	22.4
11	معان	108854	142076	30.5
12	النديم	125995	144517	14.7
13	الامير الحسين بن عبدالله الثاني	128417	158885	23.7
14	الاميرة رحمة	79420	116899	47.2
15	النسائية والاطفال / المفرق	21272	29882	40.5
16	الرمثا	168110	192669	14.6
17	الاميرة راية	45162	72147	59.8
18	البادية الشمالية	54229	51708	4.6-
19	الايمان / عجلون	102796	113480	8.8
20	الملكة رانيا العبدالله	61084	66486	10.4
21	الاميرة بديعة	38459	40177	4.5
22	غور الصافي	57476	71820	25.0
23	معاذ بن جبل	64300	63839	0.7-
24	المفرق	48730	45356	6.9-
25	اليرموك	76390	94520	23.7
26	الشونة الجنوبية	41182	41650	1.1
27	الاميرة ايمان / معدي	63613	72709	14.3
28	ابي عبيدة	51596	55064	6.7
29	الاميرة سلمى	24903	30198	21.3
30	الرويشد	15751	17640	12.0
	المجموع	2941335	3678293	25.1

جدول رقم (1 - 17)

عدد حالات الحروق

في مستشفيات وزارة الصحة لعام 2021

الرقم	اسم المستشفى	ادخال	معالجة	محول لمستشفى آخر	المجموع
1	البشير	1398	11749	0	13147
2	الزرقاء	73	0	0	73
3	الامير فيصل	53	203	0	256
4	الحسين / السلط	0	0	0	0
5	النديم	0	0	0	0
6	جرش		611	0	611
7	الامير الحسين بن عبدالله الثاني	33	20	0	53
8	البادية الشمالية	0	374	0	374
9	الايمان/ عجلون	5	28	2	35
10	الملكة رانيا	0	0	0	0
11	غور الصافي	2	18	0	20
12	معاذ بن جبل	4	69	0	73
13	المفرق	50	80	0	130
14	الاميرة ايمان / معدي	2	75	0	77
15	الاميرة سلمى	0	0	0	0
	المجموع	1620	13227	2	14849

جدول رقم (17 - 2)

معدل تغير عدد حالات الحروق

في مستشفيات وزارة الصحة لعامي (2021 / 2020)

نسبة التغير %	2021	2020	اسم المستشفى	الرقم
2.1	13147	12876	البشير	1
49.0	73	49	الزرقاء	2
2.0	256	251	الامير فيصل	3
100.0-	0	30	الحسين / السلط	4
0.0	0	0	النديم	5
8.0	611	1200	جرش	6
79.1-	53	254	الامير الحسين بن عبدالله الثاني	7
82.1-	374	2085	البادية الشمالية	8
29.6	35	27	الايمان/ عجلون	9
0.0	0	0	الملكة رانيا	10
47.4-	20	38	غور الصافي	11
14.1	73	64	معاذ بن جبل	12
16.1	130	112	المفرق	13
14.4-	77	90	الاميرة ايمان / معدي	14
100.0-	0	9	الاميرة سلمى	15
13.1-	14849	17085	المجموع	

جدول رقم (18 - 1)

معدل تغير زيارات العيادات الخارجية

في مستشفيات وزارة الصحة لعامي (2021 / 2020)

الرقم	اسم المستشفى	2020	2021	نسبة التغير %
1	البشير	440572	516708	17.3
2	الزرقاء	153639	233234	51.8
3	الامير حمزة	123126	177474	44.1
4	المركز الوطني للصحة النفسية	19897	23529	18.3
5	الاميرة بسمة	417781	471513	12.9
6	الامير فيصل بن الحسين	119686	134500	12.4
7	الكرك	82727	88219	6.6
8	الحسين / السلط	147631	188821	27.9
9	الكرامة للتأهيل النفسي	12105	13644	12.7
10	د. جميل التوتنجي	88758	81138	8.6-
11	معان	102337	126795	23.9
12	النديم	66907	66929	0.0
13	جرش	73084	108461	48.4
14	الامير الحسين بن عبدالله الثاني	58381	54588	6.5-
15	الاميرة رحمة	33363	45353	35.9
16	النسائية والاطفال	12854	19710	53.3
17	الرمثا	50858	74190	45.9
18	الاميرة راية	95353	117852	23.6
19	البادية الشمالية *	40524	49513	22.2
20	الايمان/عجلون	57757	78069	35.2
21	الملكة رانيا العبدالله	30723	41416	34.8
22	الاميرة بديعة	21540	26752	24.2
23	غور الصافي	20163	33874	68.0
24	معاذ بن جبل	66935	75542	12.9
25	المفرق	62153	80970	30.3
26	اليرموك	61494	74637	21.4
27	الشونة الجنوبية	53877	63246	17.4
28	الاميرة ايمان / معدي	36094	46895	29.9
29	ابي عبيدة	109018	122934	12.8
30	المركز الوطني لتأهيل المدمنين	3337	4717	41.4
31	الاميرة سلمى	31189	40248	29.0
32	الرويشد	21264	30202	42.0
	المجموع	2715127	3311673	22.0

جدول رقم (18 - 2)

زيارات العيادات الخارجية (عيادات الاختصاص) في مستشفيات وزارة الصحة لعام 2021

الرقم	اسم المستشفى	نوع العيادة	الباطنية العامة	امراض القلب	امراض الاغصان والدماغ	امراض الكلى	المفاصل والتأهيل	امراض أورام الدم	امراض الجهاز الهضمي	امراض الصدر	الجراحة العامة	جراحة القلب والصدر
1	البيشير		14585	8016	23272	4998	4347	5863	10476	14486	24202	4416
2	الزرقاء		63604	298	3701	5087	0	0	2359	1581	15397	0
3	الأمير حمزة		43494	18292	6167	2962	514	1804	4869	14920	5337	653
4	المركز الوطني للصحة النفسية		0	0	0	0	0	0	0	0	0	0
5	الأميرة بسمة		126096	4107	3627	2170	1842	1737	2788	6177	26191	485
6	الأمير فيصل بن الحسين		19725	0	0	0	0	0	0	0	5351	0
7	الكرك		25099	2388	996	23	0	0	1758	166	5710	0
8	الحسين / السلط		34493	2754	1949	9475	3382	0	3442	4241	8806	1833
9	الكرامة للتأهيل النفسي		0	0	0	0	0	0	0	0	0	0
10	د. جميل التوتحي		20617	0	0	0	2939	0	0	0	4752	0
11	معان		20081	0	0	0	0	0	0	0	7005	0
12	النديم		18753	0	83	0	0	0	0	328	3063	0
13	جرش		23997	0	0	378	0	0	511	422	7041	0
14	الأمير الحسين بن عبدالله الثاني		16793	0	0	331	0	0	0	477	2104	0
15	الأميرة رحمة		0	1255	3922	2263	0	3208	1737	2760	0	0
16	النسائية والاطفال		0	0	0	0	0	0	0	0	0	0
17	الرمثا		15014	0	0	0	0	0	0	0	4789	0
18	الأميرة راية		32848	0	0	0	0	0	0	552	6860	0
19	البيادية الشمالية		11402	0	0	0	0	0	0	0	2295	0
20	الإيمان/عجلون		20024	0	0	0	0	0	0	0	3403	0
21	الملكة رانيا العبدالله		13562	190	0	19	0	0	0	0	1714	0
22	الأميرة بديعة		0	0	0	0	0	0	0	0	0	0
23	خور الصافي		7641	0	0	0	0	0	0	0	2351	0
24	معان بن جبل		24014	0	0	323	0	0	0	0	2217	0
25	المفرق		26895	0	0	655	0	0	0	3172	5320	0
26	اليرموك		9211	0	0	0	0	7	0	507	4160	0
27	الثورة الجنوبية		18789	0	0	0	0	0	0	0	3442	0
28	الأميرة ايمان / معدي		10651	0	0	0	0	0	0	0	2572	0
29	أبي عبيدة		41556	0	0	3904	0	0	0	0	5668	0
30	المركز الوطني لتأهيل الممتهن		0	0	0	0	0	0	0	0	0	0
31	الأميرة سلمى		10687	0	0	0	0	0	0	0	1885	0
32	الرويشد		7468	0	0	306	0	0	0	0	1806	0
7387	المجموع		677099	37300	43717	32894	13024	12619	27940	49789	163441	7387

تابع جدول رقم (2 - 18)

زيارات العيادات الخارجية (عيادات التخصصات) في مستشفيات وزارة الصحة لعام 2021

الرقم	اسم المستشفى	نوع العيادة	جراحة الاعصاب	جراحة الاطفال	جراحة المسالك	جراحة العظام	جراحة التجميل	الف واذن وحفورة	امراض الاطفال	العيون	امراض نسائية	العناية بالام الحامل
1	الشمير		14510	6804	15565	79061	1849	17778	33262	34215	12407	21864
2	الزرقاء		8312	1266	9856	37801	0	14837	12931	21304	11080	0
3	الامير حمزة		4598	595	8980	11267	41	8587	10580	19515	3959	0
4	المركز الوطني للصحة النفسية		0	0	0	0	0	0	0	0	0	0
5	الاميرة بسمة		6988	0	23977	79369	1199	19511	0	41697	0	0
6	الامير فيصل بن الحسين		0	1068	4711	18304	0	3966	5738	5780	43436	0
7	الكرك		567	60	3368	10103	552	4782	8985	5296	2469	0
8	الحسين / السلط		3378	1185	6844	28596	610	7205	7325	11366	14910	0
9	الكرامة لتأهيل النفسي		0	0	0	0	0	0	0	0	0	0
10	د. جميل التوتنجي		0	0	3578	10768	0	3526	7102	3878	7963	0
11	معان		0	0	6654	15638	0	6352	22406	6822	30425	0
12	النديم		55	0	3360	9984	1237	4032	4015	5748	4360	0
13	جرش		1468	0	5251	19550	0	4947	5870	7018	7839	0
14	الامير الحسين بن عبدالله الثاني		0	0	2379	14929	0	2575	2620	3596	6386	0
15	الاميرة رحمة		0	3041	0	0	0	0	18494	0	0	0
16	التسامية والاطفال		0	0	0	0	0	0	7979	0	11731	0
17	الرشا		0	0	4534	10922	0	5040	7620	7065	7713	0
18	الاميرة راية		0	0	4266	18626	0	8567	10380	8862	15294	0
19	البنية الشمالية		0	0	2727	8116	0	3486	4349	3048	5151	0
20	الايمن/عجلون		0	0	3636	10885	0	4988	6943	5659	12592	0
21	الملكة رانيا العبدالله		0	0	1882	6234	0	2302	2636	3258	3116	0
22	الاميرة بدوية		0	0	0	0	0	0	0	0	26752	0
23	غور الصافي		0	0	1401	5789	0	2336	3291	3007	3649	0
24	معان بن جبل		0	0	4179	11040	0	5723	7443	5463	7481	0
25	المفرق		0	0	5817	13517	0	4758	0	5226	0	0
26	اليرموك		0	0	2705	13031	0	4118	5696	5274	6018	0
27	الشونة الجنوبية		0	0	2358	10678	0	4166	4966	5087	8417	0
28	الاميرة ايمن / مطري		0	0	2081	8658	0	3595	4484	3465	5589	0
29	ابى عبيدة		0	0	4394	13153	0	8200	10979	7473	9829	0
30	المركز الوطني لتأهيل الممنين		0	0	0	0	0	0	0	0	0	0
31	الاميرة سلمى		0	0	2358	6698	0	2672	3431	2386	5072	0
32	الرويشد		0	0	0	3421	0	1359	4762	1013	6330	0
21864	المجموع		39876	14019	136861	476138	5488	159408	224287	232521	279968	21864

تابع جدول رقم (18 - 2)

زيارات العيادات الخارجية (عيادات الاختصاص) في مستشفيات وزارة الصحة لعام 2021

المجموع العام	اخرى	الموظفين	المواليد الجدد	الامراض الصدرية	الامراض النفسية	الاسنان	العلاج الطبيعي	المعالجة بالاشعة	امراض الجلدية	نوع العيادة	الرقم
										اسم المستشفى	
516708	9888	14082	0	12000	20936	23577	22454	43986	17809	البشير	1
233234	0	0	0	0	4415	9330	0	0	10075	الزرقاء	2
177474	90	0	0	4157	0	172	0	0	5921	الامير حمزة	3
23529	0	0	0	0	23529	0	0	0	0	المركز الوطني للصحة النفسية	4
471513	4781	0	0	556	41252	20455	26121	0	30387	الاميرة بسمة	5
134500	0	0	0	0	11968	7240	3511	0	3702	الامير فيصل بن الحسين	6
88219	0	0	51	219	5124	105	3212	0	7186	الكرك	7
188821	0	0	0	3764	4008	10872	8034	0	10349	الحسين / السلط	8
13644	0	0	0	0	13644	0	0	0	0	الكرامة للتأهيل النفسي	9
81138	0	0	0	0	0	3917	4161	0	7937	د. جميل التوتجي	10
126795	0	0	0	0	1624	2056	1970	0	5762	معان	11
66929	0	0	0	0	3816	1484	2896	0	3715	النديم	12
108461	0	0	0	0	6141	5949	1921	0	10158	جرش	13
54588	0	0	0	0	0	649	0	0	1749	الامير الحسين بن عبدالله الثاني	14
45353	889	0	4411	1747	0	1626	0	0	0	الاميرة رحمة	15
19710	0	0	0	0	0	0	0	0	0	النسائية والاطفال	16
74190	0	0	0	0	3287	0	56	0	8150	الرمثا	17
117852	0	0	0	0	2373	1796	917	0	6511	الاميرة راية	18
49513	0	0	0	0	1515	1974	0	1579	3871	البيادية الشمالية	19
78069	0	0	0	0	0	3113	3189	0	3637	الايحان/عجلون	20
41416	0	0	0	0	573	3339	1431	0	1160	المملكة رائياالله	21
26752	0	0	0	0	0	0	0	0	0	الاميرة نديعة	22
33874	0	0	0	0	0	0	0	0	4409	غور الصافي	23
75542	0	0	221	0	0	1892	0	0	5546	معان بن جبل	24
80970	355	0	0	0	2119	5770	1579	0	5787	المفرق	25
74637	0	5806	0	0	1198	8457	1849	0	6600	البرموك	26
63246	0	0	0	0	937	0	1766	0	2640	الثونة الجنوبية	27
46895	0	0	0	0	1790	0	0	1816	2194	الاميرة ايمان / معدي	28
122934	0	0	0	0	4016	4276	2486	0	7000	ابي عبيدة	29
4717	0	0	0	0	4717	0	0	0	0	المركز الوطني لتأهيل الممنين	30
40248	0	0	0	0	0	0	491	2605	1963	الاميرة سلمى	31
30202	0	0	0	0	0	3737	0	0	0	الرويشد	32
3311673	16003	19888	4683	22443	158982	121786	88044	49986	174218	المجموع	

جدول رقم (3 - 18)

مراجعو العيادات الخارجية في مستشفيات وزارة الصحة حسب فئات التأمين لعام 2021

الرقم	اسم المستشفى	فئة التأمين	مشترك	منتفع	عسكري	قادر	غير قادر	المجموع
1	البشير		86987	89936	566	156813	182406	516708
2	الزرقاء *		0	0	0	0	0	0
3	الامير حمزة		74721	84260	0	12175	6318	177474
4	المركز الوطني للصحة النفسية		0	0	1781	21748	0	23529
5	الاميرة بسمة		101051	115280	0	58964	196218	471513
6	الامير فيصل بن الحسين		20951	54317	287	47099	11846	134500
7	الكرك		27556	31698	0	11973	16992	88219
8	الحسين / السلط		11319	67956	33740	30670	45136	188821
9	الكرامة للتأهيل النفسي		0	3948	0	6825	2871	13644
10	د. جميل التوتنجي		15264	14256	11195	26749	13674	81138
11	معان		26012	36304	25661	20082	18736	126795
12	النديم		22470	28195	4933	2548	8783	66929
13	جرش		4677	41998	28513	13829	19444	108461
14	الاميرالحسين بن عبدالله الثاني		8592	24486	11846	1404	8260	54588
15	الاميرة رحمة		0	5528	0	2220	37605	45353
16	النسائية والاطفال		3917	9674	0	2740	3379	19710
17	الرمثا		6113	7825	8996	9090	42166	74190
18	الاميرة راية		0	53179	50138	2612	11923	117852
19	البادية الشمالية		4576	4437	20482	1372	18646	49513
20	الايمان/عجلون		0	34138	28829	1723	13379	78069
21	الملكة رانياالعبدالله		14606	18548	1906	411	5945	41416
22	الاميرة بديعة		3057	9952	521	1915	11307	26752
23	غور الصافي		2534	6408	7311	8082	9539	33874
24	معاذ بن جبل		11172	16943	22348	1416	23663	75542
25	المفرق		27232	27085	0	3735	22918	80970
26	اليرموك		16182	15614	31039	1718	10084	74637
27	الشونة الجنوبية		6680	9980	9313	8759	28514	63246
28	الاميرة ايمان / معدي		1552	14713	14434	1742	14454	46895
29	ابي عبيدة		7229	40620	38574	3961	32550	122934
30	المركز الوطني لتاهيل المدمنين		0	0	0	0	0	0
31	الاميرة سلمى		1511	15270	19086	504	3877	40248
32	الرويشد		6842	18133	2974	1470	783	30202
	المجموع		512803	900681	374473	464349	821416	3073722
	النسبة المئوية %		16.7	29.3	12.2	15.1	26.7	100.0

* م الزرقاء الحكومي لم يتم تزويدنا بالارقام

جدول رقم (19 - 1)

حالات المعالجة في عيادات الاسنان العامة ونوعها

في مستشفيات في وزارة الصحة لعام 2021

المجموع	التصوير الشعاعي	تحويل للاختصاص	جراحة الفم ومعالجة اللثة	معالجة الاسنان التحفظية	تشخيص الحالات المرضية	البيان المستشفى
0	0	0	0	0	0	الأمير حمزة *
838	0	0	69	404	365	الدكتور جميل التوتنجي
0	0	0	0	0	0	الامير الحسين بن عبد الله الثاني
4271	1170	53	3	1150	1895	الاميرة بسمة
345	9	0	76	132	128	ابي عبيدة
1427	76	0	479	410	462	معاذ بن جبل
2130	179	336	229	1096	290	الرمثا
5669	755	948	393	2054	1519	اليرموك
2295	430	0	274	1385	206	الملكة رانيا
16975	2619	1337	1523	6631	4865	المجموع الكلي

* لم يتم استقبال مرضى بسبب كورونا

جدول رقم (19 - 2)
حالات المعالجة في عيادات الاختصاص
في مستشفيات في وزارة الصحة لعام 2021

الرقم	البيان	عيادات المعالجة الترميمية	عيادات اسنان الاطفال	عيادات جراحة الفم والفكين	عيادات امراض وجراحة اللثة وطب الفم	عيادات الاستعضات السنية	عيادات تقويم الاسنان والفكين	المجموع العام
1	البشير	5892	4336	15172	1696	0	10443	37539
2	الأمير حمزة *	0	0	0	0	0	0	0
3	الدكتور جميل التوتنجي	0	840	1362	151	1026	1743	5122
4	النديم	0	0	1465	0	0	0	1465
5	الزرقاء	2571	2874	5807	1063	0	1494	13809
6	الأمير فيصل	0	5308	3652	0	0	4931	13891
7	الحسين / السلط	1085	1819	2905	1264	0	5403	12476
8	الامير الحسين بن عبد الله الثاني	24	0	245	0	0	0	269
9	الاميرة بسمة	9460	8040	18804	16590	0	44429	97323
10	الاميرة رحمة	0	3209	0	0	0	0	3209
11	الرمثا	1592	844	1462	618	844	1954	7314
12	الاميرة راية	0	0	2481	0	0	0	2481
13	اليرموك	3977	0	4133	4965	0	4248	17323
14	الايمان / عجلون	0	322	1568	0	0	6048	7938
15	جرش	15	5433	2030	14	388	4054	11934
16	المفرق	0	0	533	0	0	1373	1906
17	البادية الشمالية	0	0	1209	0	0	573	1782
18	معان	0	0	1710	0	0	0	1710
19	الملكة رانيا	0	0	596	0	0	349	945
	المجموع	24616	33025	65134	26361	2258	87042	238436

جدول رقم (1 - 20)

اعمال بنوك الدم في مستشفيات وزارة الصحة لعام 2021

الرقم	بنك الدم	عدد المتبرعين	الدم المصروف وحدة 500سم3	الدم المقطوف وحدة 500سم3	عدد فحوصات الدم	كميات الدم التالفة
1	بنك الدم الوطني / عمان	60569	88909	60116	1474745	515
2	المركزي / اربد	17700	16481	17344	500079	1556
3	الزرقاء	6619	6637	7146	147378	446
4	الامير حمزة	3312	2845	3502	25859	179
5	الاميرة بسمة	2920	2265	2707	45818	197
6	الامير فيصل	1676	1439	1714	60611	303
7	الكرك	3669	3210	3669	88730	423
8	الحسين / السلط	4211	6585	4343	66690	629
9	د. جميل التوتنجي	2123	1916	2123	63799	207
10	معان	9010	1364	1668	30188	334
11	النديم	1487	1312	1486	812964	190
12	جرش	1727	1322	1726	19752	187
13	الامير الحسين بن عبدالله الثاني	1646	1233	1648	48726	238
14	النسائية والاطفال	966	750	1703	21130	345
15	الرمثا	952	339	604	10437	260
16	الاميرة راية	588	611	635	15417	64
17	البيادية الشمالية	351	374	351	3982	58
18	الايمان /عجلون	872	591	808	9985	235
19	الملكة رانيا العبدالله	519	281	533	4428	294
20	غور الصافي	1470	1177	1404	18944	204
21	معاذ بن جبل	385	313	497	4229	169
22	المفرق	665	702	886	4146	348
23	اليرموك	581	528	631	2749	135
24	الشونة الجنوبية	482	206	87	7957	69
25	الاميرة ايمان / معدي	671	610	671	2865	40
26	ابي عبيدة	404	247	398	3198	59
27	الاميرة سلمى	173	73	192	1125	115
	المجموع	125748	142320	118592	3495931	7799

جدول رقم (20 - 2)

معدل تغير عدد المتبرعين بالدم في بنوك الدم

التابعة لمستشفيات وزارة الصحة لعامي (2021 / 2020)

الرقم	بنك الدم	2020	2021	نسبة التغير %
1	بنك الدم الوطني / عمان	56264	60569	7.7
2	المركزي / اربد	12712	17700	39.2
3	الزرقاء	6317	6619	4.8
4	الامير حمزة	2536	3312	30.6
5	الاميرة بسمة	2704	2920	8.0
6	الامير فيصل	1952	1676	14.1-
7	الكرك	19220	3669	80.9-
8	الحسين / السلط	2411	4211	74.7
9	د. جميل التوتنجي	1883	2123	12.7
10	معان	3518	9010	156.1
11	النديم	1442	1487	3.1
12	جرش	1230	1727	40.4
13	الامير الحسين بن عبدالله الثاني	1375	1646	19.7
14	النسائية والأطفال	958	966	0.8
15	الرمثا	792	952	20.2
16	الاميرة راية	502	588	17.1
17	البادية الشمالية	440	351	20.2-
18	الايمان / عجلون	753	872	15.8
19	الملكة رانيا العبدالله	518	519	0.2
20	غور الصافي	1097	1470	34.0
21	معاذ بن جبل	399	385	3.5-
22	المفرق	727	665	8.5-
23	اليرموك	569	581	2.1
24	الشونة الجنوبية	237	482	103.4
25	الاميرة ايمان / معدي	455	671	47.5
26	ابي عبيدة	404	404	0.0
27	الاميرة سلمى	250	173	30.8-
	المجموع	121665	125748	3.4

جدول رقم (1 - 21)
حجم العمل في مستشفيات القطاع الخاص
حسب المحافظات لعام 2021

الرقم	اسم المحافظة	البيان	عدد الأسرة	عدد الدخول	عدد الأحياء	عدد الفحوصات	نسبة الوقت %	عدد الأيام المرضية	نسبة الأشغال %	معدل إقامة المريض	معدل دوران السرير	عدد المواليد	مراجعو عيادات الانعصام
1	العاصمة	ذكور إناث المجموع	---	86690	84527	2754	3.2	214103	---	2.5	---	17760	265840
		المجموع	---	111328	107896	2342	2.1	233074	---	2.1	---	16631	292014
557854		المجموع	2908	198018	192423	5096	2.6	447177	33.9	2.3	67.0	34391	557854
2	ماديا	ذكور إناث المجموع	---	717	633	2	0.3	784	---	1.2	---	234	1069
		المجموع	---	1077	964	3	0.3	1252	---	1.3	---	250	1779
2848		المجموع	30	1794	1597	5	0.3	2036	18.6	1.3	53.4	484	2848
		المجموع	---	11277	11147	109	1.0	17315	---	1.5	---	2289	20655
		المجموع	---	14257	14140	106	0.7	20592	---	1.4	---	2073	17021
3	الزرقاء	ذكور إناث المجموع	262	25534	25287	215	0.8	37907	32.1	1.5	91.8	4362	37676
		المجموع	---	858	845	7	0.8	25398	---	29.8	---	0	0
		المجموع	---	206	199	5	2.5	5251	---	25.7	---	0	0
4	البلقاء	ذكور إناث المجموع	121	1064	1044	12	1.1	30649	58.5	29.0	8.7	0	0
		المجموع	---	7258	7356	40	0.5	17353	---	2.3	---	3197	69767
		المجموع	---	15024	14803	32	0.2	21638	---	1.5	---	3272	86075
5	اربت	ذكور إناث المجموع	258	22282	22159	72	0.3	38991	26.0	1.8	62.9	6469	155842
		المجموع	---	547	524	0	0.0	149	---	0.3	---	428	11656
		المجموع	---	1418	1333	1	0.1	396	---	0.3	---	391	13612
6	جرش	ذكور إناث المجموع	31	1965	1857	1	0.1	545	4.7	0.3	59.9	819	25268
		المجموع	---	326	323	0	0.0	3858	---	11.9	---	209	5679
		المجموع	---	651	657	1	0.2	3237	---	4.9	---	186	5378
7	المفرق	ذكور إناث المجموع	109	977	980	1	0.1	7095	19.1	7.2	9.0	395	11057
		المجموع	---	1616	1527	0	0.0	3905	---	2.6	---	294	5432
		المجموع	---	1832	1740	2	0.1	4386	---	2.5	---	259	3788
8	الكرك	ذكور إناث المجموع	50	3448	3267	2	0.1	8291	45.7	2.5	71.3	553	9220
		المجموع	---	2832	2818	1	0.0	2362	---	0.8	---	947	26366
		المجموع	---	4309	4290	7	0.2	6841	---	1.6	---	829	28792
9	العقبة	ذكور إناث المجموع	84	7141	7108	8	0.1	9203	24.2	1.3	95.8	1776	55158
		المجموع	---	112121	109700	2913	2.6	285227	---	2.5	---	25358	406464
		المجموع	---	150102	146022	2499	1.7	296667	---	2.0	---	23891	448459
854923		المجموع العام *	3853	262223	257222	5412	2.1	581894	42.1	2.2	67.8	49249	854923

*** لا يتضمن الجدول مصطلحات المستقبلات : الهلال الأحمر ، الاطباء ، القدس ، دار السلام ، ابن الهيثم ، الميون التخصصي ، المراسلة ، عبد الهادي ، الأقصى ، الجازينز ، القضاء ، الشرق الاوسط للميون ، العيلبي،
القائدي الارمني الحديث ، الكندي ، الضليل ، الرازي ، الروم الكاثوليك ، النجاشي ، الكرك ، القبة الحديث ، فلسطين لعدم ورود بيانات عنها لعام 2021

جدول رقم (2 - 21)

اعداد العمليات الجراحية مصنفة حسب نوع العملية
في مستشفيات القطاع الخاص حسب المحافظات لعام 2021

المجموع	اخرى	الفم والفكين	جراحة النسائية	جراحة العيون	أنف وأذن وحنجرة	جراحة الاطفال	المسالك البولية	جراحة الصدر	تجميل وحررق	جراحة العظام	الاعصاب والدماع	جراحة قلب واورعية دموية	جراحة عامة	نوع العملية		الرقم
														اسم المحافظة		
99190	0	770	24808	1864	8927	3588	9088	431	2795	11942	3964	1842	29171	العاصمة		1
459	0	0	102	0	0	0	86	0	0	65	0	0	206	ماديا		2
11157	0	75	4109	26	667	256	872	6	153	1041	83	101	3768	الزرقاء		3
9682	0	16	4824	437	422	30	614	3	55	1076	67	0	2138	اريد		4
817	0	0	125	0	23	300	83	0	0	104	0	0	182	جرش		5
457	0	0	95	0	57	33	94	0	0	44	0	0	134	المفرق		6
2047	0	13	536	226	165	48	297	0	0	261	0	0	501	العراك		7
2514	0	69	1141	23	147	0	225	1	0	390	1	0	517	العقبة		8
126323	0	943	35740	2576	10408	4255	11359	441	3003	14923	4115	1943	36617	المجموع		

الوضع الوبائي في الاردن

جدول رقم (1 - 22)
نسبة (%) التغطية بالمطاعيم للاطفال في السنة الاولى من العمر
والكزاز للموامل خلال الاعوام (2012 - 2021)

المطاعيم السنة	الحصبة	الثلاثي الفيروسسي *	شمل الاطفال جرعة ثالثة	شمل الاطفال جرعة رابعة	الثلاثي البكتيري	الكبد البياني	مستديمة النزلية(ب)	الكزاز للمرأة الحامل
2012	99	99	99	99	99	99	99	36
2013	94	97	94	97	97	97	97	22
2014	97	98	100	97	98	98	98	27
2015	95	97	101	93	101	101	101	29
2016	94	101	103	94	103	103	103	22
2017	93	98	101	93	101	101	101	21
2018	89	96	92	89	96	96	96	38
2019	87	97	87	87	97	97	97	34
2020	76	76	78	77	78	78	78	43
2021	88	82	88	79	91	91	91	61

* تحسب نسبة التغطية لمطعم MMR الفئة العمرية من 12 - 24 شهر
المصدر : التقرير السنوي لمديرية الامراض السارية لعام 2021

جدول رقم (2 - 22)
الأمراض التي يطعم لها وعدد الحالات والوفيات خلال الأعوام (2012 - 2021)

السنة	المرض		شمل الأطفال		كزاز حديثي الولادة		الحصبة		السحايا بسبب المستدمية النزلية		الخانوق		السعال الديكي	
	وفاة	حالة	وفاة	حالة	وفاة	حالة	وفاة	حالة	وفاة	حالة	وفاة	حالة	وفاة	حالة
2012	0	0	0	0	0	3	0	0	0	0	0	0	0	4
2013	0	0	0	0	0	123*	0	0	0	0	0	0	0	3
2014	0	0	1	2	0	20**	0	0	0	0	0	0	0	5
2015	0	0	0	0	0	0	0	0	0	0	0	0	0	4
2016	0	0	0	1	0	0	0	0	0	0	0	0	0	8
2017	0	0	0	0	0	0	0	0	0	0	0	0	0	0
2018	0	0	0	0	0	0	0	0	0	0	0	0	0	4
2019	0	0	0	0	0	0	0	0	0	0	0	0	0	8
2020	0	0	0	0	0	0	0	0	0	0	0	0	0	2
2021	0	0	0	0	0	0	0	0	0	0	0	0	0	2

*الحالات ناتجة عن اللجوء السوري وتم التعامل مع قاتنية الحصبة
**11 حالة منطقة الجفر وحالات متفرقة وتم التعامل مع قاتنية الحصبة
المصدر : التقرير السنوي لمديرية الأمراض السارية لعام 2021

جدول رقم (1 - 23)

حالات الاسهال موزعة حسب المناطق والاشهر لعام 2021

المجموعة	كانون أول	تشرين ثاني	تشرين أول	ايلول	آب	تموز	حزيران	ايار	نيسان	آذار	شباط	كانون ثاني	الشهر	المنطقة
2225	166	174	211	209	261	226	271	163	163	163	117	101	العاصمة	
2058	129	191	145	155	197	158	219	146	153	200	189	176	شرق عمان	
1431	113	163	180	169	169	73	69	104	81	106	109	95	مادبا	
2170	143	227	197	195	306	188	454	120	84	127	67	62	الزرقاء	
1601	81	192	171	152	200	160	151	124	82	105	76	107	البلقاء	
373	29	125	104	61	12	7	12	1	3	8	4	7	دير علا	
614	90	112	94	84	110	71	53	0	0	0	0	0	الشونة الجنوبية	
3707	214	333	218	278	297	343	722	274	245	330	227	226	اربب	
1052	48	76	72	79	122	138	200	78	59	66	47	67	الاغوار الشمالية	
1234	81	108	92	86	108	125	166	108	86	97	85	92	الرمثا	
411	19	31	15	29	48	39	108	29	17	34	12	30	الكرزة	
1012	66	84	78	70	96	65	136	92	75	95	70	85	بني خنانة	
1284	85	125	270	80	84	137	264	62	31	57	52	37	عجلون	
1376	111	116	149	104	106	101	193	108	83	106	85	114	جرش	
1030	56	70	71	71	81	50	278	107	61	71	71	43	المفرق	
580	21	37	34	44	48	53	99	65	29	41	59	50	البادية الشمالية	
2743	175	238	180	180	271	218	439	199	203	198	207	235	الكرك	
1628	162	271	274	121	78	86	113	103	100	113	106	101	الاغوار الجنوبية	
320	14	36	37	47	37	41	41	10	8	20	16	13	الطفينة	
2280	127	162	135	119	225	251	501	178	132	175	141	134	معان	
570	24	34	19	52	57	66	159	30	25	41	36	27	البتراء	
1054	87	146	138	99	127	69	71	22	46	107	67	75	العقبة	
8662	521	772	675	731	930	689	1475	804	363	635	519	548	وكتالة القوث	
39415	2562	3823	3559	3215	3970	3354	6194	2927	2129	2895	2362	2425	المجموع	

جدول رقم (2 - 23)

اصابات الاسهال حسب الاشهر خلال الاعوام (2012 - 2021)

السنة	الشهر										
2021	2020	2019	2018	2017	2016	2015	2014	2013	2012		
2425	3098	3886	4534	5761	5190	5191	6593	6995	7030	كانون ثاني	
2362	2932	3612	3965	5217	5357	6514	6879	6953	6229	شباط	
2895	938	3944	4291	5586	7038	8125	7458	7554	6891	اذار	
2129	76	4465	5066	6423	6392	6797	10902	10151	8538	نيسان	
2927	217	4451	5489	7510	9386	8641	11741	11528	12376	ايار	
6194	2921	5781	5059	5351	6465	11875	11468	12297	11956	حزيران	
3354	3180	5936	6155	6237	6185	7710	9525	10619	12329	تموز	
3970	3023	3581	4266	5580	7889	7508	8429	8259	7696	اب	
3215	2867	3802	4422	5105	6200	7226	9249	8416	9592	ايلول	
3559	2488	4961	5402	6631	7226	6634	7792	9498	12192	تشرين اول	
3823	2111	3935	4623	5021	8063	6277	8205	8926	10060	تشرين ثاني	
2562	2856	4159	4000	3968	5181	7058	8255	7715	7481	كانون اول	
39415	26707	52513	57272	68390	80572	89556	106496	108911	112370	المجموع	

جدول رقم (24)

حالات الإصابة بالأمراض السارية موزعة حسب الأشهر لعام 2021

المجموع	كانون أول	تشرين ثاني	تشرين أول	أيلول	أب	تموز	حزيران	ايار	نيسان	أذار	شباط	كانون ثاني	الشهر البيان
0	0	0	0	0	0	0	0	0	0	0	0	0	كوليرا
0	0	0	0	0	0	0	0	0	0	0	0	0	طاعون
0	0	0	0	0	0	0	0	0	0	0	0	0	الحمى الصفراء
1	0	0	0	0	0	0	1	0	0	0	0	0	سحايا وباني
5	1	2	0	0	0	0	0	1	0	0	1	0	سحايا بكتيري غير وباني
121	17	19	14	12	12	9	11	3	7	8	2	7	سحايا فيروسي
0	0	0	0	0	0	0	0	0	0	0	0	0	تيفوس
0	0	0	0	0	0	0	0	0	0	0	0	0	ايدز (مصاب + حامل)
0	0	0	0	0	0	0	0	0	0	0	0	0	شلل
47	11	5	9	7	6	2	4	0	1	0	0	2	شلل رخو حاد
0	0	0	0	0	0	0	0	0	0	0	0	0	دفتيريا
2	1	0	0	0	0	0	1	0	0	0	0	0	سعال ديكلي
0	0	0	0	0	0	0	0	0	0	0	0	0	كزاز
0	0	0	0	0	0	0	0	0	0	0	0	0	كزاز حديثي الولادة
50	12	0	7	17	6	6	2	0	0	0	0	0	حصبة المشتبهة
1	0	0	0	0	0	0	0	0	0	0	1	0	الحصبة الألمانية المشتبهة
11	1	1	4	0	0	0	0	1	0	1	2	1	نكاف المشتبهة
0	0	0	0	0	0	0	0	0	0	0	0	0	تدرن رنوي
105	5	10	11	7	7	10	12	7	6	8	9	13	تدرن غير رنوي
0	0	0	0	0	0	0	0	0	0	0	0	0	تيفونيد وبارا تيفونيد
36	0	4	8	6	1	0	0	0	0	12	2	3	اسهال دموي
424	21	0	201	5	22	6	80	52	0	0	22	15	تسمم غذائي
217	6	8	7	13	19	10	25	11	19	26	31	42	التهاب كبد وباني أ
2	1	0	0	1	0	0	0	0	0	0	0	0	التهاب كبد مصلي ب
0	0	0	0	0	0	0	0	0	0	0	0	0	حمى راجعة
247	14	16	16	26	22	30	42	16	21	23	8	13	حمى مالطية
38	0	3	8	7	4	2	5	1	0	1	5	2	ملاريا *
12	1	3	0	3	1	0	1	1	0	2	0	0	بلهارسيا **
2	0	0	0	1	0	0	1	0	0	0	0	0	اكياس مانية
56	4	5	7	2	8	1	9	2	8	10	0	0	اللشمانيا الجلدية
2	0	2	0	0	0	0	0	0	0	0	0	0	داء الكلب
4333	286	417	360	509	508	342	427	334	277	346	285	242	حالات العقر
0	0	0	0	0	0	0	0	0	0	0	0	0	جذام
346	60	18	19	15	19	13	20	28	39	54	26	35	جرب
1	0	1	0	0	0	0	0	0	0	0	0	0	قرع
0	0	0	0	0	0	0	0	0	0	0	0	0	زهري
0	0	0	0	0	0	0	0	0	0	0	0	0	سيلان
1732	519	589	212	102	38	63	65	26	23	40	40	15	جدري ماء
0	0	0	0	0	0	0	0	0	0	0	0	0	الجمرة الخبيثة
0	0	0	0	0	0	0	0	0	0	0	0	0	الحمى القرزية
5	1	1	0	0	1	0	0	0	1	0	1	0	ريكتسيا
412125	31049	43958	17633	12518	14619	10790	8998	15867	62991	124602	43341	25759	كورونا

*حالات الإصابة بالملاريا بحالات وافدة .

**حالات الإصابة بالبلهارسيا بحالات وافدة .

المصدر : التقرير السنوي لمديرية الأمراض السارية لعام 2021

جدول (1 - 24)

حالات بعض الامراض السارية ومعدل حدوثها لكل (100000) من السكان

خلال الاعوام (2012 - 2021)

2021	2020	2019	2018	2017	2016	2015	2014	2013	2012	السنوات والسكان
11057000	10806000	10554000	10309000	10053000	9798000	9531712	6675000	6530000	6388000	المرض ومعدل الحدوث
39415	26707	52513	57272	68390	80572	89556	106496	108911	112370	حالات الاسهال
356.5	247.1	497.6	555.6	680.3	822.3	939.6	1595.4	1667.9	1759.1	معدل الحدوث
105	167	336	280	348	317	268	218	182	158	حالات التدرن الرنوي
0.9	1.5	3.2	2.7	3.5	3.2	2.8	3.3	2.8	2.5	معدل الحدوث
247	218	456	455	467	441	384	237	158	96	حالات الحمى المالطية
2.2	2.0	4.3	4.4	4.6	4.5	4.0	3.6	2.4	1.5	معدل الحدوث
0	6	13	8	29	7	10	21	4	4	حالات التيفونيد والبارا تيفونيد
0.0	0.1	0.1	0.1	0.3	0.1	0.1	0.3	0.1	0.1	معدل الحدوث
217	78	269	621	266	251	291	544	1082	509	حالات التهاب الكبد الوبائي " أ "
2.0	0.7	2.5	6.0	2.6	2.6	3.1	8.1	16.6	8.0	معدل الحدوث
2	3	1	1	0	0	1	1	0	2	حالات التهاب الكبد المصلي " ب "
0.0	0.0	0.0	0.0	0.0	0.0	0.0	0.0	0.0	0.0	معدل الحدوث
1	4	9	13	9	4	11	4	2	7	حالات التهاب السحايا الوبائي
0.0	0.0	0.1	0.1	0.1	0.0	0.1	0.1	0.0	0.1	معدل الحدوث
5	5	23	24	0	358	365	477	463	325	حالات التهاب السحايا بكتيري غير الوبائي
0.0	0.0	0.2	0.2	0.0	3.7	3.8	7.1	7.1	5.1	معدل الحدوث
50	22	246	105	41	35	38	95	205	24	حالات الحصبة المشتبهاة
0.5	0.2	2.3	1.0	0.4	0.4	0.4	1.4	3.1	0.4	معدل الحدوث
1	1	7	31	47	18	53	37	25	46	حالات الحصبة الالمانية المشتبهاة
0.0	0.0	0.1	0.3	0.5	0.2	0.6	0.6	0.4	0.7	معدل الحدوث
4333	3453	5428	5670	5913	5221	5069	4857	4753	4305	حالات العقر
39.2	32.0	51.4	55.0	58.8	53.3	53.2	72.8	72.8	67.4	معدل الحدوث
56	23	23	72	152	354	281	257	180	146	حالات اللشمانيا
0.5	0.2	0.2	0.7	1.5	3.6	2.9	3.9	2.8	2.3	معدل الحدوث
11	13	63	85	70	168	115	182	136	194	حالات النكاف المشتبهاة
0.1	0.1	0.6	0.8	0.7	1.7	1.2	2.7	2.1	3.0	معدل الحدوث
36	22	44	82	102	142	402	387	281	534	حالات الاسهال المدمي
0.3	0.2	0.4	0.8	1.0	1.4	4.2	5.8	4.3	8.4	معدل الحدوث

جدول رقم (24 - 2)

حالات التدرن الرئوي وغير الرئوي المكتشفة

خلال الاعوام (2021 - 2012)

نسبة الحدوث للتوعين لكل 100.000	المجموع الكلي	التدرن غير الرئوي		التدرن الرئوي			السنة
		نسبة غير الرئوي من المجموع الكلي	العدد	نسبة ايجابي القشع	ايجابي القشع	العدد	
5.2	330	%52.1	172	%53.8	85	158	2012
5.0	324	%43.8	142	%46.7	85	182	2013
5.7	379	%42.5	161	%53.7	117	218	2014
4.4	421	%36.3	153	%34.3	92	268	2015
4.7	460	%31.1	143	%26.8	85	317	2016
4.7	474	%26.6	126	%29.3	102	348	2017
3.8	394	%28.9	114	%45.7	128	280	2018
4.3	454	%26.0	118	%84.8	285	336	2019
2.3	250	%33.2	83	%74.9	125	167	2020
2.0	219	%52.1	114	%77.1	81	105	2021

المصدر : التقرير السنوي لمديرية الامراض الصدرية وصحة الوافدين لعام 2021

جدول رقم (1 - 2 - 24)

اصابات التدنن الرنوي حسب المناطق خلال الاعوام (2021 - 2012)

السنة	2012	2013	2014	2015	2016	2017	2018	2019	2020	2021
المنطقة										
العاصمة	51	61	121	125	220	223	142	257	80	47
ماديا	1	1	0	4	7	7	10	9	2	2
الزرقاء	12	11	11	11	27	42	52	17	30	17
البقاع*	4	1	2	2	4	5	2	0	1	2
دير علا	0	0	0	0	0	0	0	0	0	0
ارب	19	20	29	23	14	25	28	11	31	22
عجلون	0	0	0	1	2	6	5	1	2	2
جرش	0	0	1	1	1	1	2	0	3	1
المفرق**	52	76	37	85	38	25	35	33	13	7
الكرك	5	3	5	3	0	4	4	5	0	3
الطفية	0	0	0	0	0	0	0	0	1	0
معان	7	1	3	3	1	4	0	1	0	2
العقبة	7	8	9	10	3	6	0	2	4	0
المجموع	158	182	218	268	317	348	280	336	167	105

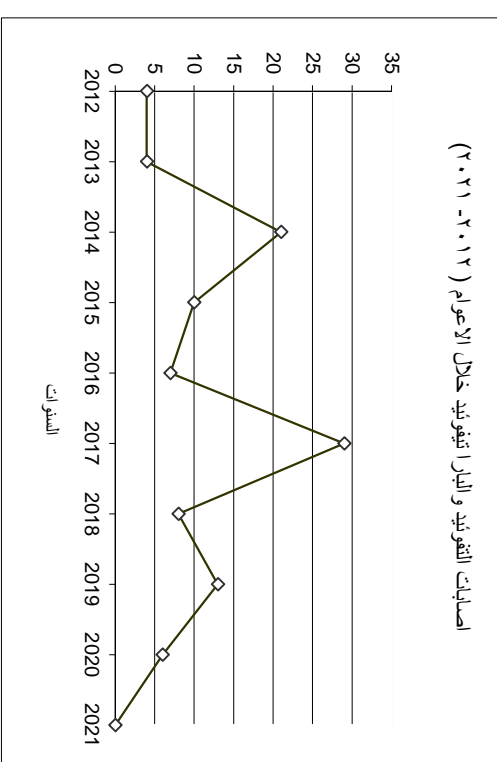
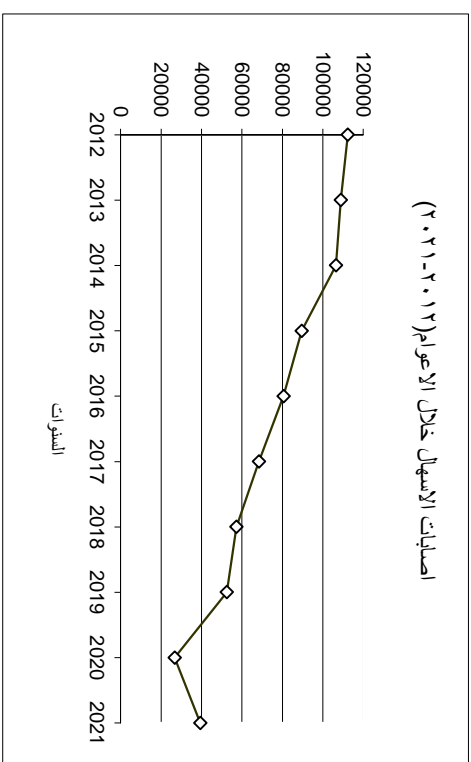
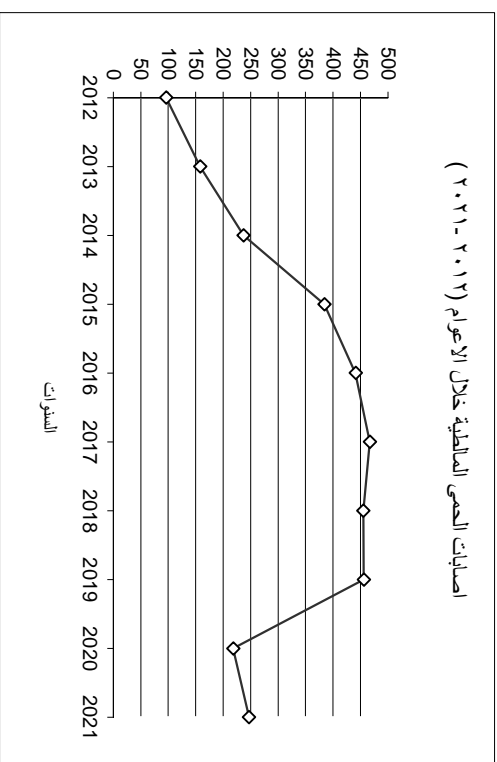
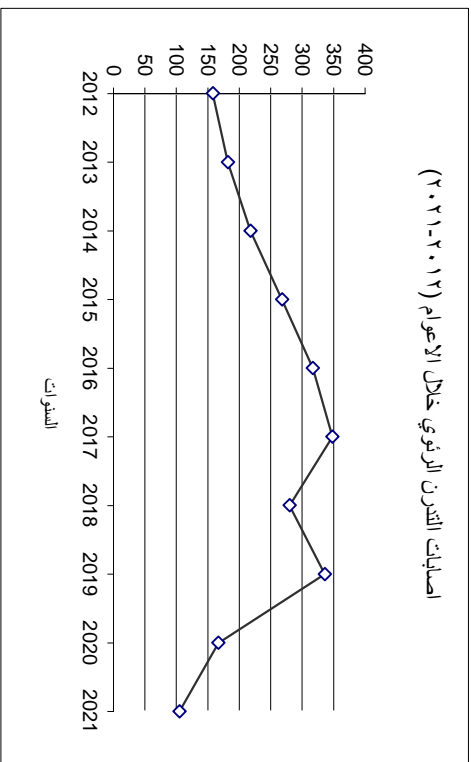
* تم دمج بيانات دير علا مع البقاع .
 ** تم دمج بيانات مصحح النور مع المفرق .
 المصدر : التقرير السنوي لمديرية الامراض الصدرية وصحة الوافدين لعام 2021

جدول رقم (3 - 24)
اصابات الحمى المالطية موزعة حسب المناطق خلال الاعوام (2012 - 2021)

السنة	2012	2013	2014	2015	2016	2017	2018	2019	2020	2021
المنطقة										
العاصمة	6	6	3	13	9	12	46	31	10	29
شرق عمان	6	4	8	19	5	12	11	28	19	17
مادبا	7	7	3	5	9	8	26	40	9	0
الزرقاء	8	3	1	3	1	5	9	3	3	0
البلقاء	1	1	1	5	3	14	37	11	3	5
دير علا	1	3	0	11	5	4	3	3	0	0
الشوثة الجنوبية	2	5	4	3	1	11	5	1	0	0
اربد	2	2	1	2	2	7	4	38	17	20
الاغوار الشمالية	2	0	0	0	0	0	0	0	0	0
الرمثا	9	3	1	1	4	7	12	9	4	10
الكويرة	1	1	0	0	0	1	0	0	0	0
بني كنانة	2	0	2	0	10	13	5	2	0	0
عجلون	0	0	2	0	0	3	2	0	0	0
جرش	1	0	1	3	2	6	0	0	15	1
المفرق	27	15	18	33	31	102	105	100	64	82
البادية الشمالية	5	23	21	13	28	21	25	21	4	0
الكرك	10	62	59	125	170	87	65	89	65	64
الاغوار الجنوبية	0	0	0	0	0	3	2	3	1	0
الطفيلة	0	14	12	19	53	88	49	19	4	13
معان	1	1	7	24	27	40	36	51	0	1
البتراء	0	0	0	0	0	6	0	2	0	1
الطفية	5	8	93	105	81	17	13	5	0	4
المجموع	96	158	237	384	441	467	455	456	218	247

جدول رقم (4 - 24)
اصابات التيفويد والبارا تيفويد موزعة حسب المناطق خلال الاعوام (2012 - 2021)

السنة	2012	2013	2014	2015	2016	2017	2018	2019	2020	2021
المنطقة										
العاصمة	0	0	0	2	1	8	1	3	3	0
شرق عمان	2	0	0	0	0	0	0	1	0	0
مادبا	0	0	0	0	0	0	0	0	0	0
الزرقاء	0	0	6	1	0	18	0	0	0	0
البنقاء	0	1	1	0	3	0	2	2	0	0
دير علا	1	2	11	5	1	1	1	1	0	0
الشونة الجنوبية	0	0	0	0	0	0	0	0	0	0
اربد	0	0	2	0	0	0	0	2	1	0
الاغوار الشمالية	0	0	0	0	0	0	0	0	0	0
الرمثا	0	0	0	0	0	0	0	0	0	0
الكورة	0	0	0	0	0	0	0	0	1	0
بني كنانة	1	1	0	0	0	1	1	0	0	0
عجلون	0	0	0	0	0	0	0	0	0	0
جرش	0	0	0	0	1	0	1	1	0	0
المفرق	0	0	0	1	1	0	0	0	0	0
البادية الشمالية	0	0	0	0	0	0	0	0	0	0
الكرك	0	0	0	0	0	0	0	0	1	0
الاغوار الجنوبية	0	0	1	0	0	0	1	1	0	0
الطفيلة	0	0	0	0	0	0	0	0	0	0
معان	0	0	0	1	0	1	1	0	0	0
البتراء	0	0	0	0	0	0	0	2	0	0
العقبة	0	0	0	0	0	0	0	0	0	0
المجموع	4	4	21	10	7	29	8	13	6	0



جدول رقم (24 - 5)
اصابات التهاب الكبد الوبائي "أ" موزعة حسب المناطق خلال الاعوام (2012 - 2021)

السنة	2012	2013	2014	2015	2016	2017	2018	2019	2020	2021
المنطقة										
العاصمة	110	160	50	48	36	37	65	41	13	31
شرق عمان	10	52	11	13	14	20	62	19	2	11
مادبا	7	28	5	0	2	0	7	7	0	0
الزرقاء	49	138	91	30	7	32	29	27	4	0
البلقاء	20	73	37	25	10	8	45	29	3	2
دبر علا	11	18	25	1	3	11	10	5	0	0
الشونة الجنوبية	24	9	1	3	10	0	0	0	0	0
اربد	67	68	24	36	13	15	39	13	10	16
الاغوار الشمالية	73	10	11	3	1	2	16	6	0	0
الرمثا	52	85	23	23	10	16	36	10	9	3
الكرة	4	14	10	2	1	0	4	3	7	3
بني كنانة	8	16	5	3	2	12	14	2	2	1
صجون	26	16	13	1	0	5	86	19	0	30
جرش	8	24	45	25	77	26	17	20	9	15
المفرق	22	143	128	34	14	25	22	6	1	41
البادية الشمالية	6	160	18	0	7	35	114	22	10	6
الكرك	6	2	21	34	25	8	25	8	1	37
الاغوار الجنوبية	5	6	0	0	0	1	1	8	1	12
الطفيلة	0	8	2	5	2	5	3	0	0	0
معان	1	51	18	3	10	1	14	12	6	5
البتراء	0	0	0	0	0	2	7	9	0	3
العقبة	0	1	6	2	7	5	5	3	0	1
المجموع	509	1082	544	291	251	266	621	269	78	217

جدول رقم (6 - 24)
اصابات ا التهاب الكبد الوبائي "ب" موزعة حسب المناطق خلال الاعوام (2012 - 2021)

السنة	2012	2013	2014	2015	2016	2017	2018	2019	2020	2021
المنطقة										
العاصمة	1	0	0	0	0	0	1	1	0	0
شرق عمان	0	0	0	0	0	0	0	0	0	0
مادبا	0	0	0	0	0	0	0	0	0	0
الزرقاء	1	0	0	0	0	0	0	0	0	0
البلقاء	0	0	1	1	0	0	0	0	0	0
دير علا	0	0	0	0	0	0	0	0	0	0
الثنية الجنوبية	0	0	0	0	0	0	0	0	0	0
اربد	0	0	0	0	0	0	0	0	0	0
الاغوار الشمالية	0	0	0	0	0	0	0	0	0	0
الرمثا	0	0	0	0	0	0	0	0	2	2
الكررة	0	0	0	0	0	0	0	0	0	0
بني كنانة	0	0	0	0	0	0	0	0	0	0
عجلون	0	0	0	0	0	0	0	0	0	0
جرش	0	0	0	0	0	0	0	0	0	0
المفرق	0	0	0	0	0	0	0	0	0	0
البادية الشمالية	0	0	0	0	0	0	0	0	0	0
الكرك	0	0	0	0	0	0	0	0	1	0
الاغوار الجنوبية	0	0	0	0	0	0	0	0	0	0
الطفيلة	0	0	0	0	0	0	0	0	0	0
معان	0	0	0	0	0	0	0	0	0	0
البتراء	0	0	0	0	0	0	0	0	0	0
العقبة	0	0	0	0	0	0	0	0	0	0
المجموع	2	0	1	1	0	0	1	1	3	2

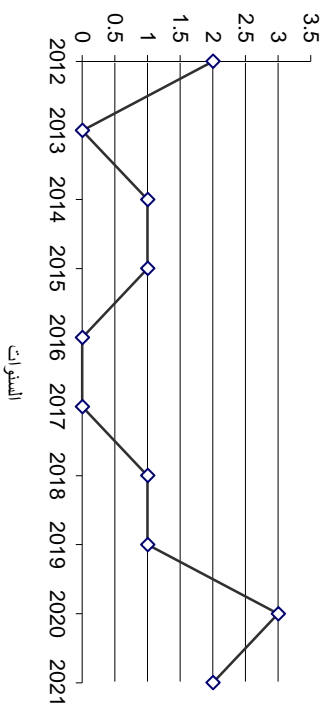
جدول رقم (7 - 24)
اصابات التهاب السحايا الوبائي موزعة حسب المناطق خلال الاعوام (2012 - 2021)

السنة	2012	2013	2014	2015	2016	2017	2018	2019	2020	2021
المنطقة										
العاصمة	0	1	0	1	0	2	6	2	2	0
شرق عمان	0	0	0	2	0	0	0	1	0	0
مادبا	0	0	0	0	0	0	0	0	0	0
الزرقاء	0	0	0	1	1	0	0	0	0	0
البيقاء	0	0	1	1	3	2	1	1	0	0
دير علا	0	0	0	2	0	0	1	0	0	0
الشونة الجنوبية	0	0	0	0	0	0	0	0	0	0
اريد	1	0	1	1	0	1	3	2	1	0
الاغوار الشمالية	1	0	0	0	0	0	0	2	0	0
الرمثا	0	0	0	0	0	0	0	0	0	0
الكرزة	0	0	0	0	0	0	0	0	0	0
بني كنانة	1	0	0	0	0	0	0	0	0	0
عجلون	0	0	0	2	0	1	0	0	0	0
جرش	1	0	0	1	0	2	2	0	0	0
المفرق	0	0	1	0	0	0	0	0	0	0
البادية الشمالية	0	0	0	0	0	1	0	0	0	0
الكرك	0	0	1	0	0	0	0	1	1	0
الاغوار الجنوبية	0	0	0	0	0	0	0	0	0	1
الطفيلة	0	1	0	0	0	0	0	0	0	0
معان	3	0	0	0	0	0	0	0	0	0
البتراء										
العقبة	0	0	0	0	0	0	0	0	0	0
المجموع	7	2	4	11	4	9	13	9	4	1

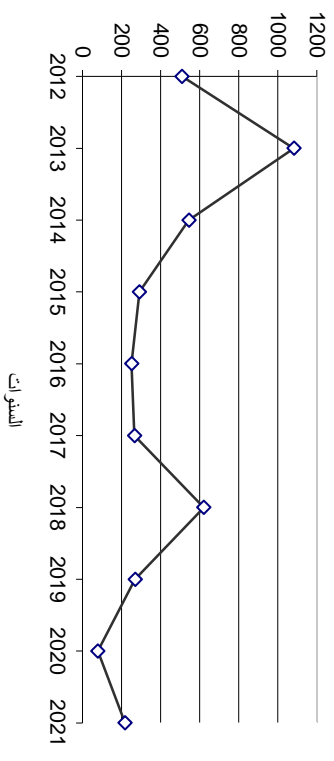
جدول رقم (8 - 24)
اصابات التهاب السحايا الفيروسي موزعة حسب المناطق خلال الاعوام (2012 - 2021)

السنة	2012	2013	2014	2015	2016	2017	2018	2019	2020	2021
المنطقة										
العاصمة	65	100	63	56	31	0	70	45	13	3
شرق عمان	3	7	6	12	10	0	6	9	1	0
مادبا	0	5	2	1	3	0	3	0	0	0
الزرقاء	38	53	42	60	59	0	111	64	5	0
البيقاء	10	23	32	12	12	0	38	39	3	6
دير علا	0	0	1	0	1	0	0	0	0	0
الثونة الجنوبية	0	2	1	1	1	0	0	0	0	0
اريد	172	228	279	176	196	0	482	366	136	100
الاغوار الشمالية	1	3	1	1	0	0	30	9	2	2
الرمثا	9	6	12	6	9	0	7	14	1	0
الكرة	5	0	6	4	1	0	24	44	7	4
بني كنانة	4	4	6	1	2	0	9	8	0	0
عجلون	5	5	2	3	0	0	2	0	0	0
جرش	7	20	17	7	6	0	4	1	2	0
المفرق	3	3	2	10	7	0	8	0	0	3
البادية الشمالية	0	2	0	0	0	0	9	1	0	0
الكرك	2	0	1	0	0	0	0	1	0	0
الاغوار الجنوبية	0	0	0	0	0	0	0	0	0	0
الطفيلة	0	0	0	0	0	0	0	0	0	1
معان	0	0	0	0	0	0	0	0	0	0
البتراء	0	0	0	0	0	0	0	0	0	2
العقبة	1	2	4	15	20	0	1	0	0	0
المجموع	325	463	477	365	358	0	804	601	170	121

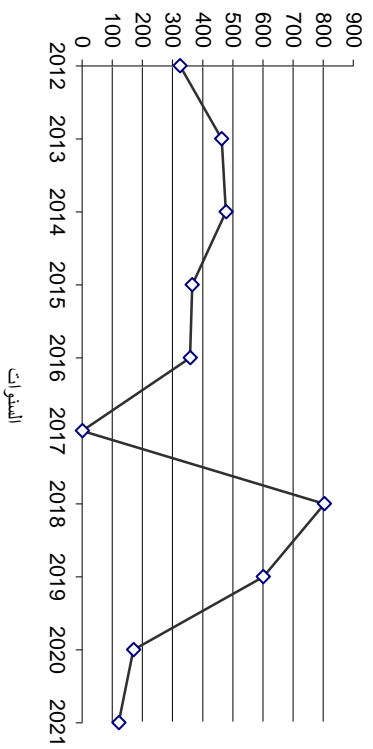
اصابات التهاب الكبد "ب" خلال الاعوام (٢٠٢١-٢٠١٢)



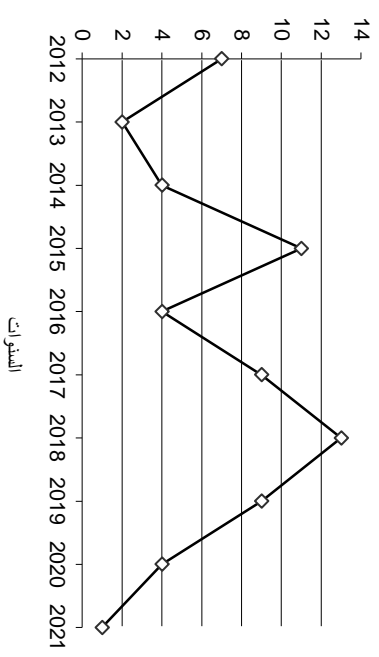
اصابات التهاب الكبد الوبائي "ا" خلال الاعوام (٢٠٢١ -٢٠١٢)



اصابات التهاب السحايا الفيروسي خلال الاعوام (٢٠٢١-٢٠١٢)



اصابات السحايا الوبائي خلال الاعوام (٢٠٢١-٢٠١٢)



جدول رقم (9 - 24)
اصابات الحصبة المشتبهة موزعة حسب المناطق خلال الاعوام (2021 - 2012)

السنة	2012	2013	2014	2015	2016	2017	2018	2019	2020	2021
المنطقة										
العاصمة	7	71	15	4	5	14	17	112	14	15
شرق عمان	0	7	0	0	0	3	1	2	1	0
مادبا	0	5	0	0	0	0	1	12	0	0
الزرقاء	4	25	14	12	18	10	36	76	0	6
البلقاء	6	15	4	4	2	6	8	6	0	3
دير علا	2	3	4	3	1	0	1	0	0	0
الشونة الجنوبية	0	1	0	0	0	0	0	2	0	0
اربيد	0	5	5	0	0	0	7	6	0	0
الاغوار الشمالية	0	0	0	0	0	0	0	0	0	0
الرمثا	0	11	3	2	0	0	5	6	2	0
الكورة	1	1	0	0	0	0	1	0	0	0
بني كنانة	2	4	0	0	0	0	0	1	0	0
عجلون	0	1	0	0	0	0	10	5	0	1
جرش	0	4	12	1	1	0	5	7	5	3
المفرق	0	46	19	7	5	2	5	8	0	4
البادية الشمالية	0	0	1	0	0	1	0	1	0	0
الكرك	0	5	3	0	0	0	1	1	0	17
الاغوار الجنوبية	0	0	0	0	0	0	0	0	0	0
الطفيلة	0	0	3	1	2	2	5	1	0	0
معان	1	1	11	2	1	1	1	0	0	1
البتراء							0	0	0	0
العقبة	1	0	1	2	0	2	1	0	0	0
المجموع	24	205	95	38	35	41	105	246	22	50

جدول رقم (10 - 24)
اصابات الحصبة الألمانية المشتبهة موزعة حسب المناطق خلال الاعوام (2012 - 2021)

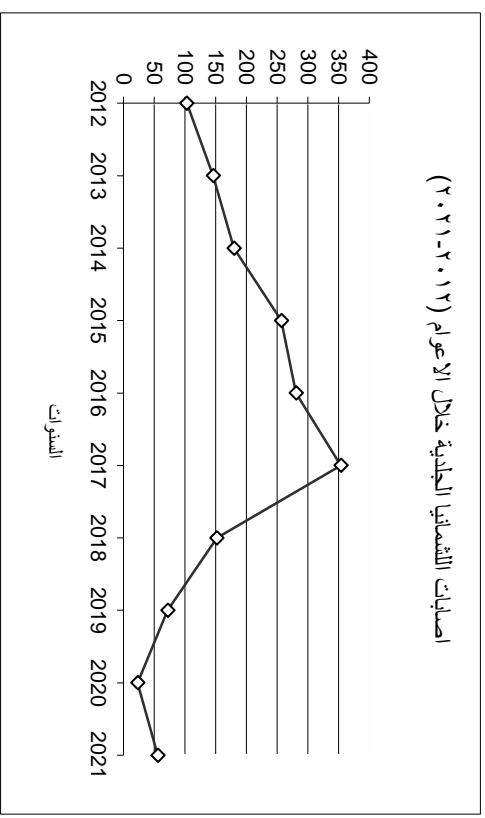
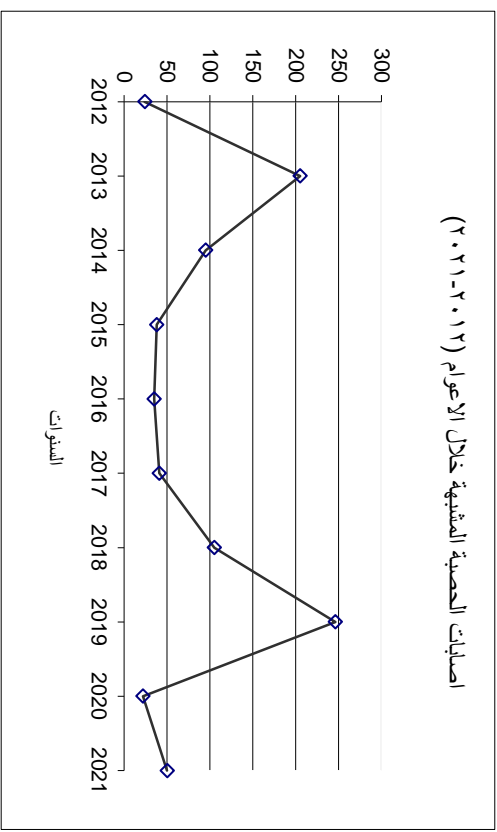
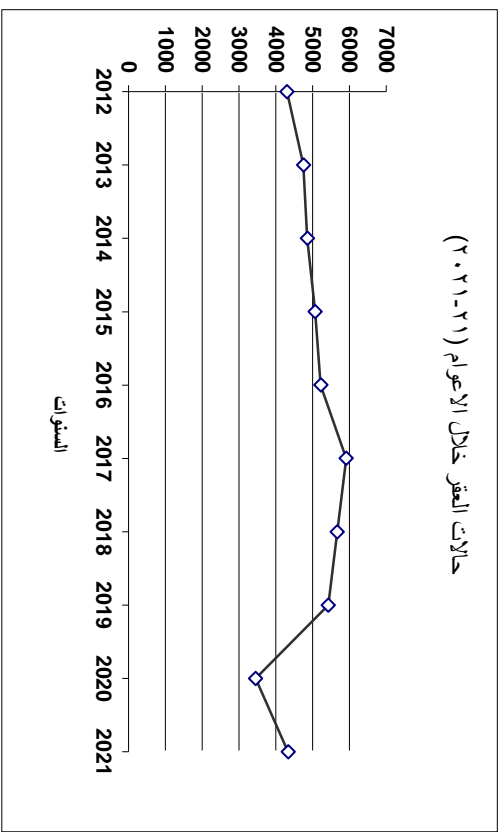
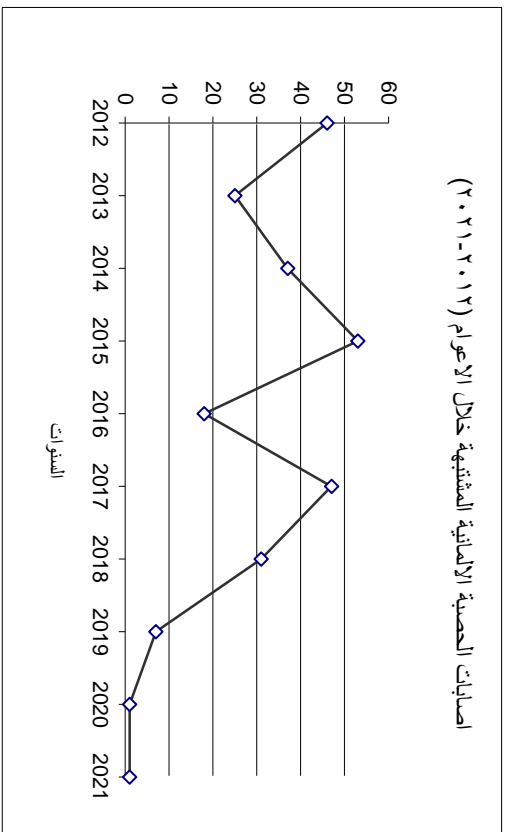
السنة	2012	2013	2014	2015	2016	2017	2018	2019	2020	2021
المنطقة										
العاصمة	7	5	4	3	5	5	6	0	1	1
شرق عمان	0	1	2	2	0	1	2	0	0	0
مادبا	0	3	3	0	0	0	0	0	0	0
الزرقاء	8	3	4	8	4	25	9	2	0	0
البلقاء	10	5	4	3	2	3	4	0	0	0
دير علا	10	0	8	10	4	1	1	0	0	0
الشونة الجنوبية	0	0	0	0	0	0	0	0	0	0
اريد	0	1	2	1	1	0	3	0	0	0
الاغوار الشمالية	2	0	0	0	0	0	0	0	0	0
الرمثا	1	0	1	1	0	6	2	2	0	0
الكرة	0	0	0	0	0	0	1	0	0	0
بنى كنانة	3	1	1	0	0	0	0	0	0	0
عجلون	0	1	1	0	0	0	3	0	0	0
جرش	1	1	2	1	0	1	0	1	0	0
المفرق	1	2	4	4	1	1	0	0	0	0
البيادية الشمالية	2	0	0	0	0	2	0	0	0	0
الكرك	0	1	0	19	0	0	0	1	0	0
الاغوار الجنوبية	0	0	0	0	0	0	0	0	0	0
الطفيلة	0	0	0	0	0	2	0	0	0	0
معان	0	1	1	0	1	0	0	0	0	0
البتراء	0					0	0	1	0	0
العقبة	1	0	0	1	0	0	0	0	0	0
المجموع	46	25	37	53	18	47	31	7	1	1

جدول رقم (24 - 11)
توزيع حالات المفرد في المملكة موزعة حسب المناطق خلال الاعوام (2012 - 2021)

السنة	2012	2013	2014	2015	2016	2017	2018	2019	2020	2021
المنطقة										
العاصمة	754	684	724	837	663	937	839	899	398	635
شرق عمان	456	495	548	605	548	683	603	504	295	354
مادبا	342	319	289	342	344	376	346	298	175	189
الزرقاء	417	551	581	532	559	683	644	334	213	210
البلقاء	178	195	252	287	336	364	346	618	144	196
دير علا	247	278	223	300	296	226	226	213	88	165
الشونة الجنوبية	54	54	42	48	33	51	34	38	29	19
اربد	588	741	828	866	852	859	852	922	815	878
الاغوار الشمالية	154	191	86	71	200	184	199	227	158	150
الرمثا	216	196	235	188	255	250	270	247	229	171
الكورة	172	139	99	106	115	151	126	108	69	82
بني كنانة	55	74	38	58	79	99	95	91	74	112
عجلون	78	99	81	84	104	81	100	85	99	119
جرش	126	242	174	115	117	92	247	156	207	387
المفرق	266	265	295	235	271	371	290	295	220	333
البيادية الشمالية	108	143	158	178	229	254	265	188	209	222
الكرك	10	15	91	53	64	22	10	14	6	1
الاغوار الجنوبية	0	0	0	0	0	3	14	15	1	0
الطفيلة	12	16	29	33	30	42	33	24	2	27
معان	7	2	6	5	9	3	0	0	0	3
البتراء						0	0	0	0	0
العقبة	65	54	78	125	117	182	131	152	22	80
المجموع	4305	4753	4857	5068	5221	5913	5670	5428	3453	4333

جدول رقم (12 - 24)
اصابات التسماتيا الجلدية موزعة حسب الاشهر خلال الاعوام (2021 - 2012)

السنة	2012	2013	2014	2015	2016	2017	2018	2019	2020	2021
الشهر										
كانون ثاني	20	19	15	25	28	36	6	9	8	0
شباط	11	13	32	29	168	33	4	25	4	0
آذار	5	17	9	40	11	22	8	12	1	10
نيسان	3	41	6	40	4	25	15	6	0	8
ايار	3	16	3	17	6	158	0	3	0	2
حزيران	3	1	20	2	2	4	2	7	0	9
تموز	3	10	3	0	4	7	9	1	0	1
اب	6	3	1	13	4	11	12	3	2	8
ايلول	11	9	8	20	7	16	6	0	0	2
تشرين اول	14	8	28	23	10	9	26	2	0	7
تشرين ثاني	10	5	30	19	15	21	20	0	4	5
كانون اول	14	4	25	29	22	12	44	4	4	4
المجموع	103	146	180	257	281	354	152	72	23	56



جدول رقم (24 - 13)
اصابات النكاف المشتبهة موزعة حسب المناطق خلال الاعوام (2012 - 2021)

السنة	2012	2013	2014	2015	2016	2017	2018	2019	2020	2021
العاصمة	44	27	48	28	49	24	25	19	7	5
شرق عمان	4	9	14	11	15	10	9	7	1	0
مادبا	0	3	2	0	0	0	5	2	0	0
الزرقاء	41	22	22	14	23	2	2	9	0	0
البلقاء	13	13	13	10	10	4	3	1	1	1
دير علا	8	5	9	10	9	3	2	1	0	0
الثونة الجنوبية	8	4	11	7	9	4	0	3	0	0
اريد	16	12	18	13	30	5	6	1	0	0
الاغوار الشمالية	6	0	0	0	0	0	0	0	0	0
الرمثا	9	4	6	2	1	2	5	4	2	0
الكرزة	2	4	1	5	4	1	1	2	0	0
بني كنانة	8	1	0	1	2	0	0	1	0	0
عجلون	4	2	4	0	0	0	4	2	0	1
جرش	4	5	9	4	7	1	1	2	2	0
المفرق	0	0	0	0	0	1	0	0	0	0
البادية الشمالية	0	3	7	0	1	3	11	3	0	0
الكرك	1	0	0	0	1	4	2	2	0	2
الاغوار الجنوبية	21	18	10	4	4	2	6	3	0	2
الطفيلة	0	1	2	1	2	4	2	0	0	0
معان	1	1	2	2	0	0	1	0	0	0
البتراء	1	1	2	2	0	0	0	1	0	0
العقبة	4	2	4	3	1	0	0	0	0	0
المجموع	194	136	182	115	168	70	85	63	13	11

جدول رقم (14 - 24)
اصابات الاستهول المدمى (الزحار الاميبي) موزعة حسب المناطق خلال الاعوام (2012 - 2021)

السنة	2012	2013	2014	2015	2016	2017	2018	2019	2020	2021
المنطقة										
العاصمة	0	0	0	0	0	0	0	1	0	0
شرق عمان	0	1	4	0	2	0	0	2	0	0
مادبا	0	0	3	1	0	0	0	0	0	0
الزرقاء	0	2	1	9	0	0	0	0	1	0
البلقاء	0	0	0	0	0	0	0	0	0	0
دير علا	13	5	2	1	3	1	0	0	0	0
الشوثة الجنوبية	0	0	0	4	0	0	0	0	0	0
اريد	50	81	32	63	21	25	16	14	0	5
الاغوار الشمالية	0	0	0	0	1	0	1	0	5	0
الرمثا	31	19	35	20	2	4	1	0	0	0
الكورة	25	0	1	2	0	0	1	0	0	0
بني كنانة	0	0	0	0	0	0	0	0	0	0
عجلون	0	0	0	0	0	0	0	0	0	0
جرش	0	0	0	12	1	0	0	0	0	0
المفرق	0	0	10	9	3	2	0	0	0	0
البادية الشمالية	12	1	6	2	0	0	7	3	1	0
الكرك	0	0	0	0	0	0	0	0	8	10
الاغوار الجنوبية	0	0	0	0	0	0	17	18	0	8
الطفيلة	0	0	0	0	0	0	0	0	5	0
معان	0	0	2	0	0	0	0	0	0	0
البتراء	0	0	0	0	0	0	3	0	0	0
العقبة	0	0	0	0	0	0	0	0	0	0
وكالة الغوث	403	172	291	279	109	70	36	6	2	13
المجموع	534	281	387	402	142	102	82	44	22	36

جدول رقم (15 - 24)

عدد الميقات واصابات الملايا المكتشفة حسب مديريات الصحة والقة العمرية والجنس لعام 2021

نوع الإصابة	م. مختلطة	م. مجلبة	م. نشطة	القة العمرية														عدد الإصابات	عدد الميقات	البيان
				50 < =		49 - 40		39 - 30		29 - 20		19 - 10		10 من اقل						
				اناث	ذكور	اناث	ذكور	اناث	ذكور	اناث	ذكور	اناث	ذكور	اناث	ذكور					
				1	4	1	1	2	3	5	4	1	0	0	1	23	2477	العاصمة		
				0	0	0	0	0	0	0	2	0	0	0	0	2	0	شرق عمان		
				0	0	0	0	0	0	0	0	0	0	0	0	0	0	مادبا		
				0	0	0	0	5	5	0	1	0	0	0	0	6	0	الزرقاء		
				0	0	0	1	0	0	0	0	0	0	0	0	1	0	البلقاء		
				0	0	0	0	0	0	0	0	0	0	0	0	0	137	دير علا		
				0	0	0	0	0	0	0	0	0	0	0	0	0	0	الشونة الجنوبية		
				0	0	0	0	0	0	0	1	0	0	0	0	1	925	اريد		
				0	0	0	1	0	0	0	0	0	0	0	0	1	559	الاغوار الشمالية		
				0	0	0	0	0	0	0	0	0	0	0	0	0	0	الرمشا		
				0	0	0	0	0	0	0	0	0	0	0	0	0	0	الكرة		
				0	0	0	0	0	0	0	0	0	0	0	0	0	0	بني كنانة		
				0	0	0	0	0	0	0	0	0	0	0	0	0	0	عجلون		
				0	1	0	1	0	0	0	0	0	0	0	0	2	0	جرش		
				0	0	0	0	0	0	0	1	0	0	0	1	0	0	المفرق		
				0	0	0	0	0	1	0	0	0	0	0	0	1	140	الكرك		
				0	0	0	0	0	0	0	0	0	0	0	0	0	1498	الاغوار الجنوبية		
				0	0	0	0	0	0	0	0	0	0	0	0	0	0	الطفيلة		
				0	0	0	0	0	0	0	0	0	0	0	0	0	0	معان		
				0	0	0	0	0	0	0	0	0	0	0	0	0	0	العقبة		
0	0	0	0	1	5	1	4	2	9	5	9	1	0	0	1	38	5736	المجموع		

جميع الإصابات والقة وميقاته مخبريا
المصدر : التقرير السنوي للأنشطة مكافحة الملايا لعام 2021

جدول رقم (1 - 25)

توزيع حالات السرطان حسب مكان الإصابة والجنس

للالردينين لعام 2017

%	الجنس			البيان مكان الإصابة
	المجموع	انثى	ذكر	
1.8	114	37	77	تجويف الفم والبلعوم
18.5	1173	508	665	الجهاز الهضمي
9.4	600	120	480	الجهاز التنفسي
0.8	53	19	34	العظام
5.1	325	110	215	الدم (ابيضاض الدم)
4.5	287	112	175	الجلد
2.9	185	83	102	الدماغ والجهاز العصبي
1.2	74	25	49	النسيج الرخو والضام
20.5	1302	1292	10	الثدي
5.4	340	340	-----	الجهاز التناسلي الانثوي
5.0	317	-----	317	الجهاز التناسلي الذكري
6.6	421	86	335	الجهاز البولي
0.5	31	18	13	العين
5.0	317	236	81	الغدد
7.6	485	229	256	النسيج اللمفاوي
1.1	72	25	47	أخرى
4.0	256	122	134	غير محدد *
100	6352	3362	2990	المجموع

* غير محدد : تعني مكان الإصابة غير معروف (ثانوي) .
المصدر : مديرية الامراض غير السارية/ السجل الوطني للسرطان

جدول رقم (25 - 2)

الاصابات الرئيسية العشرة الاولى للسرطان

للاردنيين الذكور لعام 2017

النسبة المئوية من اصابات الذكور	عدد الاصابات	مكان الاصابة
12.4	371	القولون والمستقيم
12.2	366	الرئة، القصبة الهوائية، الشعب الهوائية
7.9	236	البروستات
7.2	215	المثانة
5.3	159	المفاوي لا هودجكين
5.3	158	سرطان الدم
4.2	127	المعدة
3.9	117	الكلية
3.4	102	الدماغ والاعصاب
3.2	97	المفاوي هودجكين

المصدر : مديرية الامراض غير السارية/ السجل الوطني للسرطان

جدول رقم (3 - 25)

الاصابات الرئيسية العشرة الاولى للسرطان

للارذنيات الاناث لعام 2017

النسبة المئوية من اصابات الاناث	عدد الاصابات	مكان الاصابة
38.4	1292	الثدي
9.1	307	القولون والمستقيم
6.6	223	الغدد الدرقية
4.4	148	الرحم
4.0	136	اللمفاوي لا هودجكين
3.2	109	المبيض
3.2	107	الرئة، القصبة الهوائية، الشعب الهوائية
2.8	93	اللمفاوي هودجكين
2.5	84	الدماغ والاعصاب
2.5	83	المعدة

المصدر : مديرية الامراض غير السارية/ السجل الوطني للسرطان

جدول رقم (25 - 4)

توزيع حالات السرطان حسب المحافظات والجنس للاردنيين

لعام 2017

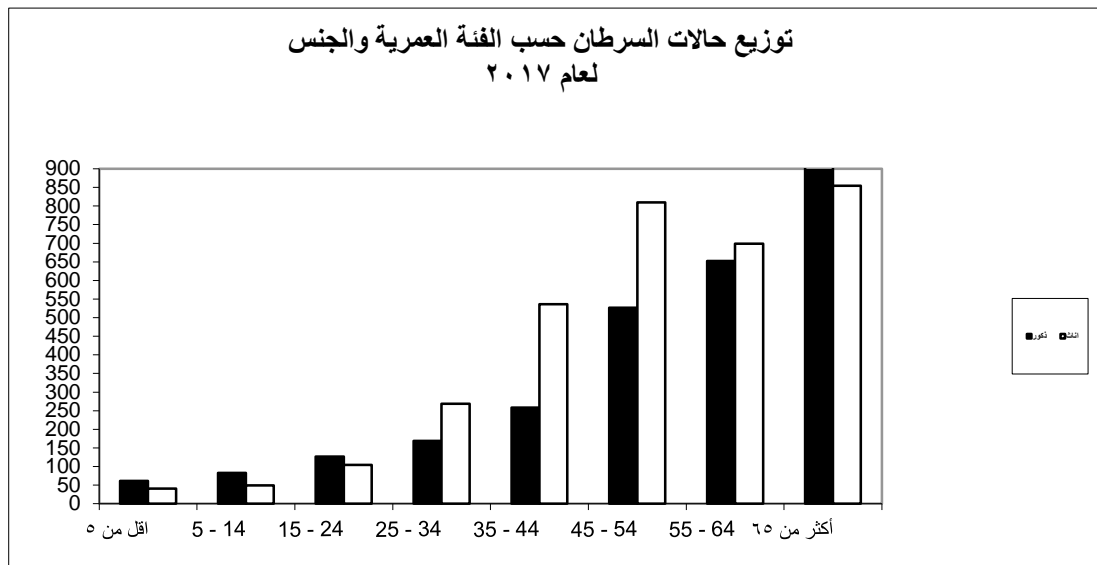
المحافظة	عدد الحالات		المجموع	%
	انثى	نكر		
العاصمة	2103	1851	3954	62.2
مادبا	53	58	111	1.7
الزرقاء	345	286	631	9.9
البلقاء	163	154	317	5.0
اربد	350	327	677	10.7
جرش	47	39	86	1.4
عجلون	40	45	85	1.3
المفرق	62	50	112	1.8
الكرك	76	68	144	2.3
الطفيلة	33	22	55	0.9
معان	35	31	66	1.0
العقبة	36	36	72	1.1
غير معروف	19	23	42	0.7
المجموع	3362	2990	6352	100

المصدر : مديرية الامراض غير السارية/ السجل الوطني للسرطان

جدول رقم (5 - 25)
توزيع حالات السرطان حسب الفئة العمرية والجنس
للاردنيين لعام 2017

الفئة العمرية	ذكور	اناث	المجموع
أقل من 5	61	41	102
5 - 14	83	49	132
15 - 24	127	104	231
25 - 34	169	269	438
35 - 44	258	536	794
45 - 54	527	810	1337
55 - 64	652	699	1351
أكثر من 65	1110	854	1964
غير معروف	3	0	3
المجموع	2990	3362	6352

المصدر : مديرية الامراض غير السارية/ السجل الوطني للسرطان



جدول رقم (6 - 25)
توزيع حالات السرطان حسب الجنسية والجنس
لعام 2017

المجموع	الجنس		الجنسية
	اناث	ذكور	
6352	3362	2990	اردني
2403	1212	1191	غير اردني
8755	4574	4181	المجموع

جدول رقم (7 - 25)
توزيع حالات السرطان حسب القطاع الصحي
لعام 2017

القطاع الصحي	العدد	%
م. الحسين للسرطان	2666	42.0
المستشفيات الخاصة	821	12.9
وزارة الصحة	968	15.2
الخدمات الطبية الملكية	876	13.8
* مستشفيات الجامعات الرسمية	899	14.2
مختبرات	109	1.7
اخرى	13	0.2
المجموع	6352	100

* الجامعات الرسمية : مستشفى الجامعة الاردنية ومستشفى الملك المؤسس عبدالله

المصدر : مديرية الامراض غير السارية/ السجل الوطني للسرطان

العدد حسب الوارد من المصدر وتاريخ ادخال البيانات وبمعدل ثلاثة تبليغات او اكثر لنفس الحالة من عدة مصادر ايها قبل

الخدمات الصحية المساندة

جدول رقم (1 - 26)
خدمات أقسام الأشعة في مستشفيات وزارة الصحة لعام 2021

الرقم	اسم المستشفى	نوع الصورة		البرص		الرأس		الصدر		المعدة والأعضاء		الريتان	
		عدد الصور	عدد المرضى	عدد الصور	عدد المرضى	عدد الصور	عدد المرضى	عدد الصور	عدد المرضى	عدد الصور	عدد المرضى	عدد الصور	عدد المرضى
1	البشير	0	24974	0	19606	0	0	0	1047	0	0	0	173392
2	الامير حمزة	0	3783	0	1887	0	0	0	114	0	186	0	9244
3	الحسين / السلط	0	4678	0	2767	0	0	0	40	0	37	0	50228
4	المركز الوطني للتفسيحة	0	11	0	8	0	0	0	0	0	0	0	67
5	الاميرة بسمة	0	6613	0	4410	0	0	0	0	0	110	0	39545
6	الامير فيصل بن الحسين	0	4219	0	5280	0	0	0	49	0	0	0	35790
7	الكرام	0	2059	0	908	0	0	0	15	0	0	0	17742
8	د. جميل التوتحي	0	5509	0	9475	0	0	0	1	0	16	0	29878
9	مجان	0	2345	0	1364	0	0	0	0	0	0	0	221
10	الاميرة رجمة	0	3123	0	162	0	0	0	0	0	154	0	33541
11	النتيم	0	3351	0	4752	0	0	0	0	0	0	0	32738
12	جرش	0	3032	0	3580	0	0	0	0	0	10	0	4185
13	الشمالية والاطال / المفرق	0	275	0	11	0	0	0	0	0	0	0	6327
14	الرمثا	0	3418	0	1766	0	2	0	0	0	16	0	14067
15	الاميرة راية	0	1277	0	1422	0	0	0	0	0	13	0	14167
16	غور الصافي	0	789	0	1299	0	0	0	0	0	0	0	6846
17	الايمن / عطون	0	1411	0	1849	0	0	0	0	0	0	0	12212
18	الملقة رانيا العبدالله	0	972	0	384	0	0	0	0	0	0	0	0
19	الاميرة ببيعة	0	43	0	0	0	0	0	0	0	0	0	410
20	البيانية الشمالية	0	2231	0	1666	0	0	0	0	0	0	0	10086
21	مجان بن جبل	0	516	0	1369	0	0	0	0	0	0	0	6997
22	البرموك	0	1200	0	1169	0	0	0	0	0	0	0	11014
23	الامير الحسين بن عبدالله الثاني	0	2822	0	2588	0	0	0	0	0	21	0	9915
24	الثوية الجنوبية	0	586	0	1136	0	0	0	0	0	0	0	8677
25	الاميرة البنان / حدي	0	969	0	1598	0	0	0	0	0	2	0	9011
26	ابي عبيدة	0	666	0	1386	0	0	0	0	0	0	0	5017
27	المفرق	0	2806	0	4178	0	0	0	4	0	4	0	6223
28	الاميرة سلمى	0	750	0	667	0	0	0	0	0	0	0	5416
29	الرويشد	0	146	0	87	0	0	0	110	0	0	0	1544
	المجموع	0	84574	0	76774	0	2	0	1380	102	40	569	554500

تابع جدول رقم (26 - 1)
خدمات اقسام الأشعة في مستشفيات وزارة الصحة لعام 2021

الرقم	اسم المستشفى	نوع الصورة		الغرض		التفصيص الصدري		المرارة		الكلى		عدد الصور		عدد المرضى		عدد الصور		عدد المرضى		عدد الصور		عدد المرضى	
		عدد الصور	عدد المرضى	عدد الصور	عدد المرضى	عدد الصور	عدد المرضى	عدد الصور	عدد المرضى	عدد الصور	عدد المرضى	عدد الصور	عدد المرضى	عدد الصور	عدد المرضى	عدد الصور	عدد المرضى	عدد الصور	عدد المرضى	عدد الصور	عدد المرضى	عدد الصور	عدد المرضى
1	البشير	0	0	0	0	0	0	0	0	0	0	0	0	0	0	0	0	0	0	0	0	0	0
2	الامير حمزة	0	0	0	0	0	0	0	0	0	0	0	0	0	0	0	0	0	0	0	0	0	0
3	الحسين / السلط	0	0	0	0	0	0	0	0	0	0	0	0	0	0	0	0	0	0	0	0	0	0
4	المركز الوطني للتقسية	0	0	0	0	0	0	0	0	0	0	0	0	0	0	0	0	0	0	0	0	0	0
5	الاميرة بسملة	0	0	0	0	0	0	0	0	0	0	0	0	0	0	0	0	0	0	0	0	0	0
6	الامير فيصل بن الحسين	0	0	0	0	0	0	0	0	0	0	0	0	0	0	0	0	0	0	0	0	0	0
7	الكرك	0	0	0	0	0	0	0	0	0	0	0	0	0	0	0	0	0	0	0	0	0	0
8	د. جميل التوتحي	0	0	0	0	0	0	0	0	0	0	0	0	0	0	0	0	0	0	0	0	0	0
9	معان	0	0	0	0	0	0	0	0	0	0	0	0	0	0	0	0	0	0	0	0	0	0
10	الاميرة رحمة	0	0	0	0	0	0	0	0	0	0	0	0	0	0	0	0	0	0	0	0	0	0
11	اللدليم	0	0	0	0	0	0	0	0	0	0	0	0	0	0	0	0	0	0	0	0	0	0
12	جرش	0	0	0	0	0	0	0	0	0	0	0	0	0	0	0	0	0	0	0	0	0	0
13	النسائية والاطفال/ المعرق	0	0	0	0	0	0	0	0	0	0	0	0	0	0	0	0	0	0	0	0	0	0
14	الرمثا	0	0	0	0	0	0	0	0	0	0	0	0	0	0	0	0	0	0	0	0	0	0
15	الاميرة رانية	0	0	0	0	0	0	0	0	0	0	0	0	0	0	0	0	0	0	0	0	0	0
16	غور الصافي	0	0	0	0	0	0	0	0	0	0	0	0	0	0	0	0	0	0	0	0	0	0
17	الايحان / عجلون	0	0	0	0	0	0	0	0	0	0	0	0	0	0	0	0	0	0	0	0	0	0
18	الملكة رانيا العبدالله	0	0	0	0	0	0	0	0	0	0	0	0	0	0	0	0	0	0	0	0	0	0
19	الاميرة بديعة	0	0	0	0	0	0	0	0	0	0	0	0	0	0	0	0	0	0	0	0	0	0
20	البياتية الشمالية	0	0	0	0	0	0	0	0	0	0	0	0	0	0	0	0	0	0	0	0	0	0
21	معان بن جبل	0	0	0	0	0	0	0	0	0	0	0	0	0	0	0	0	0	0	0	0	0	0
22	الرموك	0	0	0	0	0	0	0	0	0	0	0	0	0	0	0	0	0	0	0	0	0	0
23	الامير الحسين بن عبدالله الثاني	0	0	0	0	0	0	0	0	0	0	0	0	0	0	0	0	0	0	0	0	0	0
24	الشوثة الجنوبية	0	0	0	0	0	0	0	0	0	0	0	0	0	0	0	0	0	0	0	0	0	0
25	الاميرة ايمان / معدي	0	0	0	0	0	0	0	0	0	0	0	0	0	0	0	0	0	0	0	0	0	0
26	ابي عبيدة	0	0	0	0	0	0	0	0	0	0	0	0	0	0	0	0	0	0	0	0	0	0
27	المفرق	0	0	0	0	0	0	0	0	0	0	0	0	0	0	0	0	0	0	0	0	0	0
28	الاميرة سلمى	0	0	0	0	0	0	0	0	0	0	0	0	0	0	0	0	0	0	0	0	0	0
29	الرويشد	0	0	0	0	0	0	0	0	0	0	0	0	0	0	0	0	0	0	0	0	0	0
57	المجموع	687	137	3514	69	3069	0	67376	19	30824	13	96589	0	0	0	0	0	0	0	0	0	0	0

تابع جدول رقم (26 - 1)

خدمات أقسام الأشعة في مستشفيات وزارة الصحة لعام 2021

الرقم	نوع الصورة	العمود الفقري		الأطراف الطرفية		الأطراف السفلية		رخص ملون	
		عدد المرضى	عدد الصور	عدد المرضى	عدد الصور	عدد المرضى	عدد الصور	عدد المرضى	عدد الصور
1	البيشير	38633	0	146313	0	124496	0	505	0
2	الأميرة حمزة	3396	0	5119	0	5769	0	108	0
3	الحسين / السلط	7148	0	16047	0	18322	0	22	36
4	المركز الوطني للتسمية	21	0	67	0	61	0	0	0
5	الأميرة بسمة	13904	0	44485	0	51506	0	0	0
6	الأمير فيصل بن الحسين	3969	0	24207	0	23853	0	2	0
7	الكرك	2311	0	5607	0	6649	0	302	0
8	د. جميل التوتحي	6119	0	20727	0	21792	0	0	0
9	معان	2589	0	5537	0	5977	0	0	0
10	الأميرة رحمة	111	0	1034	0	155	0	0	0
11	النتيم	4907	0	14817	0	13694	0	0	0
12	جرش	3811	0	12924	0	12490	0	0	12
13	التسابية والأطفال / المغرق	4	0	56	0	14	0	0	0
14	الرمثا	4868	0	11297	0	10086	0	750	10
15	الأميرة راية	1563	0	7555	0	6917	0	0	23
16	غور الصافي	1240	0	3567	0	4007	0	0	0
17	الأمان / عجلون	2819	0	8862	0	8569	0	0	58
18	الملكة رانيا العبدالله	1512	0	2842	0	3687	0	1227	0
19	الأميرة تبعة	0	0	0	0	2	0	0	583
20	الولاية الشمالية	2864	0	5894	0	7083	0	7	28
21	معدن جبل	1645	0	4521	0	5200	0	0	0
22	البرموك	3831	0	7977	0	9277	0	0	0
23	الأمير الحسين بن عبدالله الثاني	4187	0	13704	0	12778	0	0	169
24	الشونة الجنوبية	1273	0	4626	0	5243	0	0	0
25	الأميرة البنان / مطي	1257	0	5889	0	6708	0	0	14
26	امي عبدة	1859	0	4910	0	5929	0	0	0
27	المغرق	2614	0	8970	0	9177	0	0	0
28	الأميرة سلمى	1623	0	3110	0	3918	0	0	0
29	الروشد	315	0	737	0	874	0	0	0
	المجموع	120393	2	391401	0	384233	0	2815	1116
				77500	0	77500	0	0	48
				89858	0	89858	0	0	551

جدول رقم (2-26)

خدمات أقسام الأشعة (التصوير بالأموح الصوتية) في مستشفيات وزارة الصحة لعام 2021

المجموع	الجزء اخرى	الأوعية الدموية الملونة	الكليتان	دماغ حديثي الولادة	الثدي	الخصيتان	الغدة الدرقية	العروض	البطن	عدد المرضى اسم المستشفى	الرقم
39543	397	3898	6983	568	2564	1734	2755	4335	16309	البشير	1
10511	56	581	2253	0	317	1387	1414	1938	2565	الامير حمزة	2
16322	2858	0	2379	540	409	1708	643	1217	6568	الحسين / السلط	3
21591	219	1908	5044	0	756	1962	1617	3941	6144	الاميرة بسمة	4
4905	319	0	989	0	274	177	340	829	1977	الامير فيصل بن الحسين	5
10624	416	584	2161	79	570	139	729	159	5787	الكرك	6
6256	49	164	1641	83	407	263	483	209	2957	د. جميل التوتنجي	7
3471	10	140	933	5	122	188	238	528	1307	معان	8
4224	70	0	123	261	77	182	164	1207	2140	الاميرة رحمة	9
6029	12	299	1119	20	209	231	388	913	2838	التديم	10
6402	36	359	1065	0	372	242	397	904	3027	جرش	11
4353	0	341	974	0	369	312	517	33	1807	الرمثا	12
6443	19	274	1500	4	347	81	304	1814	2100	الاميرة راية	13
0	0	0	0	0	0	0	0	0	0	غور الصافي	14
3437	43	188	716	48	132	128	221	456	1505	الايمان / عجلون	15
224	27	4	38	0	0	0	1	71	83	الاميرة بديعة	16
1848	49	71	373	3	69	109	111	55	1008	البادية الشمالية	17
2892	4	105	474	6	92	114	156	445	1496	الملكة رانيا العبدالله	18
2094	98	5	582	0	88	75	142	0	1104	معان بن جبل	19
4107	9	92	878	10	297	45	375	559	1842	اليرموك	20
4590	29	336	916	13	231	183	239	177	2466	الامير الحسين بن عبدالله الثاني	21
2123	82	36	586	4	133	84	143	309	746	الشوكة الجنوبية	22
2119	41	60	503	1	143	66	94	157	1054	الاميرة ايمان / معدي	23
2004	10	192	371	0	237	146	186	273	589	ابي عبيدة	24
3067	0	252	840	0	385	158	315	214	903	المفرق	25
2531	164	4	539	139	44	113	39	155	1334	الاميرة سلمى	26
69	12	0	14	0	0	5	0	2	36	الرويشد	27
171779	5029	9893	33994	1784	8644	9832	12011	20900	69692	المجموع	

جدول رقم (26 - 3)

خدمات أقسام الأشعة (التصوير الطبي المحوري) في مستشفيات وزارة الصحة لعام 2021

الرقم	اسم المستشفى	عدد المرضى		البنان		الصدر		الرقبة		الاذن ومخاطباتها		الاذن والانفية		الجيوب الانفية		الدماع									
		عدد المرضى	الافلام المستهلكة	عدد الافلام المستهلكة	عدد المرضى	عدد الافلام المستهلكة	عدد المرضى	عدد الافلام المستهلكة	عدد المرضى	عدد الافلام المستهلكة	عدد المرضى	عدد الافلام المستهلكة	عدد المرضى	عدد الافلام المستهلكة	عدد المرضى	عدد الافلام المستهلكة									
1	البيشير	30303	0	1549	0	2531	0	511	0	511	0	175	0	5378	0	4101	4101	5	الكرك						
2	الامير حمزة	1616	0	1074	0	1232	0	187	0	187	0	391	0	476	0	476	476	6	الحسين / السلط						
3	الاميرة بسمة	4720	0	359	0	187	0	54	0	54	0	223	0	3198	57	3198	3198	7	د. جميل التوتجي						
4	الامير فيصل بن الحسين	16058	0	41	0	2	0	0	0	0	0	69	0	1652	0	1652	1652	8	مجان						
5		5378	0	144	0	40	0	0	0	0	0	2	0	1376	0	1376	1376	9	التديم						
6		4101	0	187	0	26	0	208	0	208	0	144	0	2476	0	2476	2476	10	جرش						
7		3198	57	187	0	26	0	0	0	0	0	144	0	2476	0	2476	2476	11	الامير الحسين بن عبدالله الثاني						
8		1652	0	208	0	0	0	0	0	0	0	0	0	1904	0	1904	1904	12	الاميرة رحمة						
9		1376	0	144	0	40	0	0	0	0	0	0	0	1904	0	1904	1904	13	الرمثا						
10		2476	0	144	0	40	0	0	0	0	0	0	0	1904	0	1904	1904	14	الاميرة زارية						
11		3790	0	187	0	26	0	0	0	0	0	0	0	1904	0	1904	1904	15	النادية الشمالية						
12		1904	0	208	0	0	0	0	0	0	0	0	0	1904	0	1904	1904	16	الايمن / عطون						
13		2321	240	191	0	13	0	13	0	13	0	14	0	2321	240	2321	2321	17	الملكة رانيا العبدالله						
14		1515	1615	61	0	102	0	1	0	1	0	102	0	1515	1615	1515	1515	18	غور الصافي						
15		1466	1897	105	0	171	0	13	0	13	0	171	0	1466	1897	1466	1466	19	مجاز بن جبل						
16		1463	1808	62	0	146	0	13	0	13	0	146	0	1463	1808	1463	1463	20	المفرق						
17		1080	0	79	0	0	0	11	0	11	0	0	0	1080	0	1080	1080	21	اليرموك						
18		1080	0	79	0	0	0	11	0	11	0	0	0	1080	0	1080	1080	22	الشونة الجنوبية						
19		1426	1581	318	0	317	0	26	0	26	0	25	0	1426	1581	1426	1426	23	الاميرة ايمن / عطدي						
20		2879	0	174	0	49	0	3	0	3	0	126	0	2879	0	2879	2879	24	الاميرة سلمى						
21		3084	0	102	0	49	0	29	0	29	0	133	0	3084	0	3084	3084	25	الرويشد						
22		1228	2	133	0	5	0	0	0	0	0	2	0	1228	2	1228	1228	26	المجموع						
23		1202	86	126	0	16	0	28	0	28	0	4	0	1202	86	1202	1202								
24		1850	0	77	0	170	0	31	0	31	0	4	0	1850	0	1850	1850								
25		632	67	91	0	0	0	5	0	5	0	4	0	632	67	632	632								
26		37	0	4	0	0	0	0	0	0	0	4	0	37	0	37	37								
5243		96755	10633	5945	793	2366	97	5136	272	46925	7443	48414	5243	96755	10633	5945	793	2366	97	5136	272	46925	7443	48414	5243

تابع جدول رقم (26 - 3)

خدمات أقسام الأشعة (التصوير الطبقي المحوري) في مستشفيات وزارة الصحة لعام 2021

الرقم	اسم المستشفى	عدد المرضى	الحوض		الأطراف العلوية		الأطراف السفلية		العنود القفوي		أجزاء أخرى		المجموع	
			الأقلام المستهلكة	عدد المرضى	الأقلام المستهلكة	عدد المرضى	الأقلام المستهلكة	عدد المرضى	الأقلام المستهلكة	عدد المرضى	الأقلام المستهلكة	عدد المرضى	الأقلام المستهلكة	عدد المرضى
1	الشيخ	20373	0	536	0	1571	0	3460	0	0	0	88502	0	88502
2	الأمير حمزة	1579	0	308	0	370	0	590	0	710	0	16144	0	16144
3	الحسين / السلط	257	0	127	0	149	0	372	0	989	0	10632	0	10632
4	الأميرة بسملة	4246	535	1735	213	0	0	2279	311	611	448	48429	0	48429
5	الأمير فيصل بن الحسين	270	0	74	0	114	0	181	0	474	0	8615	0	8615
6	الكوك	296	55	122	12	181	23	329	21	232	24	8485	1363	9848
7	د. جمال التوتحي	206	0	21	0	45	0	307	0	47	0	7264	100	7364
8	محان	278	0	23	0	120	0	57	0	258	0	3471	0	3471
9	الأميرة ربيعة	154	0	0	0	1	0	6	0	0	0	1872	0	1872
10	القديم	794	0	69	0	81	0	103	0	135	0	6304	0	6304
11	جرش	1649	0	30	0	57	0	175	0	31	0	10068	0	10068
12	الرحنا	855	0	141	0	0	0	133	0	0	0	6169	0	6169
13	الأميرة راية	354	42	32	7	26	7	28	110	0	100	5135	700	5835
14	غور الصلطي	24	33	5	5	16	7	89	215	108	245	2114	2965	5079
15	الإيمان / عطون	157	232	59	110	78	129	79	135	2	4	3754	6578	7332
16	البلدية الشمالية	113	264	11	34	17	53	81	295	143	530	2374	4669	7043
18	الملكة رانيا العبدالله	50	0	16	0	17	0	41	0	0	0	1879	0	1879
19	معاذ بن جبل	67	75	40	55	62	74	41	62	254	435	2790	3554	6344
20	البرموك	257	0	8	0	28	0	55	0	0	0	8455	0	8455
21	الأمير الحسين بن عبدالله الثاني	46	0	57	0	77	0	202	0	4	0	4910	0	4910
22	الشوئية الجنوبية	152	45	8	0	23	0	108	0	251	11	2435	150	2585
23	الأميرة ايمان /مطري	27	6	26	2	33	0	57	0	5	0	2067	199	2266
24	المطرق	370	0	1	0	1	0	298	0	0	0	4711	0	4711
25	الأميرة سلمى	99	13	23	0	30	3	48	6	219	9	1733	157	1890
26	الرويشد	6	0	0	0	2	0	2	0	18	0	91	0	91
	المجموع	32679	1300	3472	438	3099	324	9121	1155	4491	1806	258403	29504	287907

جدول رقم (26 - 4)
 خدمات أقسام الأتمة (الرئين المقاطيسي) في بعض مستشفيات وزارة الصحة لعام 2021

البيان	م. معان		م. الكرك		م. الطرق		م. جرش		الأبيرة زحمة		م. الأبيرة بسمة		الصين/السلط		م. الأبير حدزة		م. البشور	
	عدد المرضى	عدد الأقدام	عدد المرضى	عدد الأقدام	عدد المرضى	عدد الأقدام	عدد المرضى	عدد الأقدام	عدد المرضى	عدد الأقدام	عدد المرضى	عدد الأقدام	عدد المرضى	عدد الأقدام	عدد المرضى	عدد الأقدام	عدد المرضى	عدد الأقدام
السماع	0	210	274	543	0	270	0	366	0	174	1202	2315	0	973	0	2123	0	6097
الشرابين السموية للسمع	0	3	2	17	0	0	0	4	0	0	152	310	0	48	0	219	0	304
الأوردة السموية للسمع	0	3	5	0	0	0	0	5	0	0	59	2174	0	72	0	154	0	308
الغدة النخامية	0	5	2	24	0	0	0	28	0	0	44	84	0	72	0	143	0	314
العين	0	0	2	20	0	0	0	0	0	0	32	61	0	13	0	160	0	2011
أو عية الجيوب الألفية	0	2	0	0	0	0	0	0	0	0	1	1	0	12	0	17	0	2653
الرقية	0	0	0	5	0	436	0	0	0	6	10	11	0	42	0	242	0	1142
أو عية الأرقية	0	0	0	3	0	0	0	0	0	0	0	0	0	37	0	26	0	11
العصر	0	0	0	1	0	0	0	0	0	12	3	3	0	2	0	76	0	125
البلطن	0	0	82	20	0	0	0	0	0	39	19	19	0	1	0	323	0	1342
الحوض والأوراك	0	2	79	146	0	0	0	10	0	27	105	196	0	360	0	413	0	1801
الغزوات العظمية	0	413	16	799	0	93	0	533	0	0	1239	2248	0	928	0	1752	0	4379
الغزوات الصدرية	0	0	6	40	0	5	0	20	0	0	158	279	0	60	0	377	0	797
الغزوات العظمية	0	701	29	1479	0	113	0	1033	0	0	1666	2854	0	1716	0	2137	0	6350
المفاصل	0	333	6	846	0	0	0	504	0	0	789	1457	0	28	0	307	0	3325
الأطراف	0	0	20	267	0	287	0	21	0	0	110	193	0	893	0	358	0	2453
الشي	0	0	0	0	0	0	0	0	0	0	6	10	0	0	0	0	0	0
الخرى	0	0	0	32	0	562	0	6	0	0	47	210	0	41	0	6	0	0
المجموع	0	1672	523	4242	0	1766	0	2530	0	258	5642	12425	0	5298	0	8833	0	33412

جدول رقم (5 - 26)
خدمات اقسام الاشعة في المناطق الصحية لعام 2021

الرقم	نوع الصورة	البيضان			الرأس			المعدة و الامعاء			الريتان			
		عدد الصور عادي	عدد المرضى ملون	عدد عادي ملون	عدد الصور عادي	عدد المرضى ملون	عدد عادي ملون	عدد الصور عادي	عدد المرضى ملون	عدد عادي ملون	عدد الصور عادي	عدد المرضى ملون	عدد عادي ملون	
1	العاصمة	725	0	493	0	0	707	0	460	0	0	121	0	101
2	شرق عمان	267	0	210	0	110	166	0	133	0	198	0	133	0
3	مادبا	7	0	6	0	19	22	0	19	0	0	0	0	0
4	الزرقاء	198	0	197	0	142	149	0	142	0	11	23	46	0
5	البلقاء	89	0	144	0	295	173	0	295	0	15	0	15	0
6	دير علا	9	0	6	0	14	22	0	14	0	0	0	0	0
7	اريد	91	0	59	0	99	157	0	99	0	35	0	35	0
8	الرمثا	0	0	18	0	8	0	0	8	0	0	0	0	0
9	الغورة	88	0	88	0	40	40	0	40	0	0	0	0	0
10	بني كنانة	0	0	0	0	0	0	0	0	0	0	0	0	1
11	عجلون	16	0	14	0	284	460	0	284	0	0	0	0	2045
12	جرش	20	0	17	0	13	26	0	13	0	18	0	14	1159
13	المفرق	103	0	87	0	133	212	0	133	0	6	0	3	5273
14	البادية الشمالية	51	0	36	0	50	97	0	50	0	3	0	2	158
15	العراب	43	0	49	0	140	263	0	140	0	0	0	0	3495
16	الأغوار الجنوبية	2	0	2	0	4	8	0	4	0	0	0	0	50
17	الطفيلة	18	0	9	0	18	27	0	18	0	0	0	0	549
18	معان	132	0	104	0	78	151	0	78	0	0	0	0	501
19	القلم الجبراء	134	0	101	0	157	205	0	157	0	0	0	0	413
20	العقبة	0	0	495	0	0	0	0	0	0	0	0	0	0
	المجموع	1993	0	2135	0	2064	2885	0	2064	0	407	23	349	78769
0		65717	1	87717	0	87717	113522	0	87717	0	1360	1360	1360	1360

تابع جدول رقم (5 - 26)
خدمات أقسام الأشعة في المناطق الصحية لعام 2021

الرقم	نوع الصورة	العمرود القروي		الاطراف الطوية		الاطراف الشمالية		الجزء الخري		المجموع									
		عدد المرضى	عدد الصور	عدد المرضى	عدد الصور	عدد المرضى	عدد الصور	عدد المرضى	عدد الصور	عدد المرضى	عدد الصور								
1	العاصمة	2809	0	3858	0	5548	0	6385	0	8273	0	15527	0	17018	0	57892	0	63675	0
2	شرق عين	505	0	846	0	1749	0	2453	0	3214	0	4455	0	4604	0	18161	0	20637	0
3	مدابيا	28	0	31	0	329	0	266	0	406	0	298	0	8	0	13050	0	1598	0
4	الزرقاء	447	0	472	0	1239	0	1189	0	1637	0	19	0	0	0	11212	44	10610	0
5	البيضاء	738	0	714	0	2185	0	1495	0	2200	0	1648	0	592	0	13160	0	9526	0
6	دير علا	64	0	77	0	164	0	190	0	282	0	322	0	0	0	780	0	897	0
7	اريد	336	0	592	0	2104	0	2697	0	2442	0	3192	0	2782	0	34048	0	36491	0
8	الرمشا	1025	0	0	0	518	0	0	0	1217	0	0	0	0	0	4154	0	0	0
9	الغورة	68	0	74	0	374	0	377	0	407	0	409	0	0	0	2148	0	2159	0
10	بني كلانة	5	0	3	0	5	0	3	0	3	0	1	0	0	0	28	0	20	0
11	عجلون	182	0	235	0	521	0	564	0	581	0	641	0	0	0	4003	0	4456	0
12	جرش	152	0	408	0	434	0	621	0	556	0	854	0	2448	0	4522	0	5821	0
13	المفرق	224	0	375	0	1370	0	1670	0	1690	0	1887	0	445	0	11823	0	11611	0
14	البدية الشمالية	113	0	247	0	423	0	506	0	426	0	502	0	27	0	2148	0	2425	0
15	الكرك	226	0	409	0	1346	0	2180	0	2735	0	3725	0	3308	0	12383	0	14757	0
16	الأغوار الجنوبية	23	0	6	0	73	0	144	0	136	0	269	0	164	0	486	0	689	0
17	الطفية	36	0	61	0	386	0	529	0	482	0	674	0	404	0	2337	0	3172	0
18	مدائن	158	0	285	0	588	0	793	0	725	0	835	0	231	0	4149	0	4593	0
19	القيم البراء	131	0	168	0	1020	0	1135	0	1073	0	1155	0	71	0	3388	0	3831	0
20	الطفية	0	0	0	0	0	0	0	0	0	0	0	0	0	0	7987	0	0	0
	المجموع	7270	0	8861	0	20376	0	23197	0	28485	0	31645	0	32102	0	207859	44	196968	0

جدول رقم (1 - 27)

اعداد الفحوصات المخبرية في المناطق الصحية والمستشفيات التابعة لوزارة الصحة لعام 2021

المجموع	فحوصات اخرى	البكتيريا العامة	الاررار والطفيليات	مبحث الدم	التفاعلات المصلية	الكيمياء الخاصة	الكيمياء الحيوية	الفحوصات البيان
30898869	533031	189137	642494	12016376	614835	241349	16661647	المستشفيات
8041253	75903	48545	552480	3479576	994141	7638	2882970	المديریات *
38940122	608934	237682	1194974	15495952	1608976	248987	19544617	المجموع
100.0	1.6	0.6	3.1	39.8	4.1	0.6	50.2	النسبة المئوية %

* تتضمن الفحوصات المخبرية في المديریات (المراكز الصحية ، مراكز الأمراض الصدرية ، المختبرات المركزية باستثناء العاصمة، مراكز الأمومة والطفولة) .

جدول رقم (27 - 2)

اعداد الفحوصات المخبرية في وزارة الصحة لعام 2021

العدد	الفحص	العدد	الفحص
الكيمياء الخاصة		الكيمياء الحيوية	
661	G6PD	1792767	جلوكوز
2990	C3	1744262	يوريا
3025	C4	439820	حمض البوليك
فحوصات الرحلان الكهربائي		1772365	كرياتينين
3254	للهموجلوبين	850557	بيليروبين
0	للبروتينات الشحمية	621880	بيليروبين مباشر
1	للبروتينات في المصل	246201	بروتينات
للاجسام المناعية		302675	البومين
2106	IgA	612938	غليسيريدات ثلاثية
2013	IgM	631179	كولسترول
2095	IgG	282935	بروتينات عالية الكثافة
3	IgE	271085	بروتينات منخفضة الكثافة
5	الفاجلوبين	33967	مجمل الشحميات
23	هيباتجلوبين	511218	فسفاتاز قلوي
307	S.P.A	27470	فسفاتاز حمضي
124	C.E.A	8029	فسفاتاز حمضي بروتاتي
29062	B-HCG	804479	ناقلة امين جلوتامي
203318	اخرى	811233	ناقلة امين بابروفي
248987	المجموع	153659	LDH
التفاعلات المصلية		1122	Iso LDH
107132	RA Latex	455072	CPK
316702	CRP	9629	جاما جي تي
70069	ASO	259815	الأميلز
134687	HCG	6603	الليبيز
177632	VDRL RRR	1484146	صوديوم
9269	TPHA	1535590	بوتاسيوم
0	MONO	848252	كالسيوم
669	TOXO	135636	فسفور
15819	تفاعل فيدال	760390	كلورايد
23157	البروسيل	26406	مغنيسيوم
241562	الإيدز (HIV)	3476	ليثيوم
125467	فحص اليرقان المصلي	208454	الحديد في المصل
2499	Anti-DNA	54130	قوة الربط للحديد
163	Echinnococcus	15871	عيار الإشباع
6686	ANA		Ketosteroid /7
377463	اخرى	249	VMA
1608976	المجموع	1107088	الهرمونات
		713969	اخرى
		19544617	المجموع

تابع جدول رقم (27 - 2)

اعداد الفحوصات المخبرية في وزارة الصحة لعام 2021

العدد	الفحص	العدد	الفحص
البكتيريا لعامة		مبحث الدم	
101197	زراعة الإدرار	2400162	عدد الكريات الحمراء
52370	زراعة الخروج (اللطاخة)	1733255	مكداس الدم
38867	زراعة الدم	1573401	خضاب الدم
5392	زراعة الحلق / زراعة القشع	1404889	الخضاب الوسطي
483	زراعة السل / فحص السل	1365141	تركيز الخضاب
4	الشماتيا	1359047	حجم الكرية الوسطي
28225	التحسس الجرثومي	103735	الكريات الشبكية
11144	زراعة المتفرقات	181579	معدل التثقل
237682	المجموع	4926	الخلايا المتمنجة
فحوصات اخرى		25267	Blood film
0	السانل المنوي	66496	نقي العظم
0	السموم	1559785	عدد الكريات البيضاء
79420	الفيروسات	1331271	التعداد التفريقي
9366	باثولوجي	1517286	الصفحيات
11	خلايا تقشرية	16021	زمن النزف
13002	فحص مياه روتيني	575	زمن التجلط
2859	زراعة مياه تخصصي	274540	زمن البروترموبين PT
228	زراعة مياه عادمة	224684	PTT
1789	زراعة مياه تفصيلي	6852	الفيبرونجين
29	كيمياء تحليلية غذية	1346	فحص الهشاشة
1	بكتيريا اغذية	120241	فصيلة الدم
1	افلاتوكسين اغذية	132	LE Cells
502228	اخرى	5869	CSF
608934	المجموع	180	ABL3
المجموع العام		13429	غازات الدم
38940122	المجموع العام	205843	اخرى
	للفحوصات المخبرية	15495952	المجموع
الادرار والطفليات		الادرار والطفليات	
		1039658	الإدرار
		155316	الخروج
		1194974	المجموع

جدول رقم (27 - 3)

معدل تغير اعداد الفحوصات المخبرية

في مستشفيات وزارة الصحة لعامي (2021 / 2020)

الرقم	المستشفى	السنة	2020	2021	نسبة التغير %
1	البشير		3177271	4192562	32.0
2	الامير حمزة		883718	1412504	59.8
3	الزرقاء		1122707	1439737	28.2
4	المركز الوطني للصحة النفسية		87682	70494	19.6-
5	الاميرة بسمة		2900793	3429982	18.2
6	الحسين / السلط		1438482	1954205	35.9
7	جرش		943861	1415725	50.0
8	الامير فيصل بن الحسين		540604	913971	69.1
9	معان		733280	1290476	76.0
10	د. جميل التوتجي		1315036	1230441	6.4-
11	الاميرالحسين بن عبدالله الثاني		703725	885931	25.9
12	الكرك		871109	1285492	47.6
13	الاميرة رحمة *		1234700	1591102	28.9
14	النسائية والاطفال/ المفرق		241211	370453	53.6
15	الايمان/عجلون		634694	971971	53.1
16	البادية الشمالية		447167	540458	20.9
17	النديم		1060612	1172593	10.6
18	الملكة رانياالعبدالله		508865	637725	25.3
19	المفرق		358146	462808	29.2
20	الاميرة راية		528517	741251	40.3
21	الرمثا		633278	865861	36.7
22	غور الصافي		354571	490121	38.2
23	اليرموك		583041	753455	29.2
24	ابي عبيدة		230349	492963	114.0
25	الشونة الجنوبية		518398	839124	61.9
26	معاذ بن جبل		467334	569897	21.9
27	الاميرة ايمان/معدى		322426	449218	39.3
28	مركز تأهيل المدمنين		16036	20202	26.0
29	الرويشد		46671	74786	60.2
30	الاميرة سلمى		269018	333361	23.9
	المجموع		23173302	30898869	33.3

* يتضمن مجموع الفحوصات المخبرية لمستشفى الأميرة رحمة مجموع الفحوصات المخبرية في مستشفى الأميرة بديعة لكون المختبر مشترك بينهما .

جدول رقم (27 - 4)

اعداد الفحوصات المخبرية موزعة حسب مستشفيات وزارة الصحة ونوع الفحص لعام 2021

الرقم	اسم المستشفى	الفحوصات	الكيمياء الحيوية	الكيمياء الخاصة	التفاعلات المصلية	مبحث الدم	الادرار والطفيليات	البكتيريا العامة	فحوصات اخرى	المجموع
1	البشير	3175162	10910	90958	531751	90530	35436	257815	4192562	
2	الامير حمزة	1074770	7934	62433	214118	18328	11419	23502	1412504	
3	الزرقاء	1054576	47633	81812	182855	51634	10589	10638	1439737	
4	المركز الوطني للصحة النفسية	22708	29	768	40557	141	0	6291	70494	
5	الاميرة بسمة	1722698	398	26987	1628312	40201	9022	2364	3429982	
6	الحسين / السلط	1051814	2143	23412	831961	36641	6762	1472	1954205	
7	جرش	724359	315	8318	656318	22963	3407	45	1415725	
8	الامير فيصل بن الحسين	731652	11695	34360	98966	29601	6040	1657	913971	
9	معان	564360	75650	45450	494830	0	6864	103322	1290476	
10	د. جميل التوتنجي	490488	16097	25958	648417	32290	7692	9499	1230441	
11	الامير الحسين بن عبدالله الثاني	394286	54994	10532	407132	15157	3474	356	885931	
12	الكرك	547383	364	51524	639858	27138	19225	0	1285492	
13	الاميرة رحمة *	627607	8272	22106	864593	37700	17212	13612	1591102	
14	النسانية والاطفال/ المفرق	170774	785	7574	170752	12757	3965	3846	370453	
15	الايمان/عجلون	508184	580	5872	438592	15755	2986	2	971971	
16	البادية الشمالية	191783	530	6100	248740	11305	2395	79605	540458	
17	النديم	496764	1152	14884	625528	24063	9741	461	1172593	
18	الملكة رانيا العبدالله	289753	0	14765	315100	15404	2703	0	637725	
19	المفرق	206874	28	10449	236306	7861	1290	0	462808	
20	الاميرة راية	285431	332	8896	421417	21926	3185	64	741251	
21	الرمثا	440388	0	7529	389103	23570	5271	0	865861	
22	غور الصافي	253584	246	7747	207461	15568	4799	716	490121	
23	اليرموك	374447	260	4985	353643	16060	3807	253	753455	
24	ابي عبيدة	182748	684	10490	273427	22325	3289	0	492963	
25	الشونة الجنوبية	447220	18	15137	353956	20696	2097	0	839124	
26	معاذ بن جبل	259479	0	2894	291860	13209	2420	35	569897	
27	الاميرة ايمان/معدي	197024	0	5564	235294	9418	1918	0	449218	
28	مركز تاهيل المدمنين	1545	0	724	2040	3	0	15890	20202	
29	الرويشد	21057	300	3079	45578	3209	0	1563	74786	
30	الاميرة سلمى	152729	0	3528	167911	7041	2129	23	333361	
	المجموع	16661647	241349	614835	12016376	642494	189137	533031	30898869	

* يتضمن مجموع الفحوصات المخبرية لمستشفى الأميرة رحمة مجموع الفحوصات المخبرية في مستشفى الأميرة بديعة لكون المختبر مشترك بينهما .

جدول رقم (5 - 27)

معدل تغير اعداد الفحوصات المخبرية

في المناطق الصحية لعامي (2021 / 2020)

نسبة التغير %	2021	2020	السنة المنطقة	الرقم
25.0	1205693	964931	العاصمة	1
33.0	650104	488795	شرق عمان	2
28.5	222391	173089	مادبا	3
40.0	470985	336471	الزرقاء	4
28.3	953197	742788	البلقاء	5
52.9	102972	67339	ديرعلا	6
2.5	11558	11281	الشونة الجنوبية	7
24.3	1300054	1045636	اريد	8
2.3-	12834	13135	الاغوار الشمالية	9
20.5	256612	213007	الرمثا	10
14.8	77484	67517	الكورة	11
6.5	68435	64243	بني كنانة	12
31.9	304568	230852	عجلون	13
41.7	330171	232932	جرش	14
31.7	471312	357955	المفرق	15
26.1	60260	47781	البادية الشمالية	16
28.1	610937	477077	الكرك	17
11.4	22751	20426	الاغوار الجنوبية	18
14.9	196318	170923	الطفيلة	19
31.1	345359	263422	معان	20
32.5	28042	21167	اقليم البترا	21
37.5	339216	246717	العقبة	22
28.5	8041253	6257484	المجموع	

جدول رقم (6 - 27)

اعداد الفحوصات المخبرية موزعة حسب المناطق الصحية ونوع الفحص لعام 2021

الرقم	المجموعة	الفحوصات المنطقة	الكيمياء الحيوية	الكيمياء الخاصة	تفاعلات مصلية	مبحث الدم	الادرار والطفيليات	البكتيريا العامة	فحوصات اخرى	المجموع
1	العاصمة*	809975	0	52680	251733	90749	0	556	1205693	
2	شرق عمان	296673	0	156605	140408	56230	0	188	650104	
3	مادبا	30701	594	51253	124072	15703	0	68	222391	
4	الزرقاء	186279	853	126167	83502	47321	10672	16191	470985	
5	البلقاء	234823	2907	111969	550320	41376	9636	2166	953197	
6	ديرعلا	16641	0	40917	34226	8173	2884	131	102972	
7	الشونة الجنوبية	1509	0	840	7109	2100	0	0	11558	
8	اربيد	375534	289	200763	644019	57181	17827	4441	1300054	
9	الاغوار الشمالية	2432	0	1306	5130	3935	0	31	12834	
10	الرمثا	55089	66	4230	178939	17083	0	1205	256612	
11	الكورة	22321	0	2125	41661	11377	0	0	77484	
12	بني كنانة	25812	1132	1578	27792	10015	0	2106	68435	
13	عجلون	75253	108	9808	204147	15222	28	2	304568	
14	جرش	87274	120	32372	171224	38232	0	949	330171	
15	المفرق	86064	1167	71673	270179	29134	4079	9016	471312	
16	البادية الشمالية	12657	91	2774	38572	6166	0	0	60260	
17	الكرك	236441	12	87152	244240	40950	2142	0	610937	
18	الاغوار الجنوبية	3615	0	1709	11603	4778	1046	0	22751	
19	الطفيلة	54440	116	11392	114860	13338	0	2172	196318	
20	معان	163029	8	19298	125100	19524	0	18400	345359	
21	اقليم البنرا	2051	5	463	19821	5681	0	21	28042	
22	العقبة	104357	170	7067	190919	18212	231	18260	339216	
	المجموع	2882970	7638	994141	3479576	552480	48545	75903	8041253	

*لا تتضمن فحوصات المختبر المركزي العاصمة

الكوادر البشرية

جدول رقم (28)

القوى البشرية الصحية حسب القطاعات في الاردن لعام 2021

المعدل لكل 10000 من السكان	المجموع العام	القطاع الخاص	وكالة وكالات	المستشفيات الجامعية		الخدمات الطبية	وزارة الصحة*	القطاع الصحي المهنة الصحية
				م.الارادية	م.الملك المؤسس عبدالله			
32.0	35390	25149	101	802	641	2437	6260	اطباء
8.0	8893	7390	30	122	0	446	905	طبيب اسنان
13.5	14888	13441	10	32	44	423	938	صيداني
27.5	30389	16379	42	631	848	4964	7525	مررض/ ممرضة قانونية
4.6	5058	0	167	133	50	2483	2225	ممرض مشارك
1.5	1612	213	0	31	25	0	1343	مساعد/ مساعدة ممرضة
3.6	3944	1957	34	18	17	479	1439	قابلة قانونية

عدد السكان المقدر لدائرة الاحصاءات العامة لعام 2021 (11057000) نسمة

* يشمل العاملين في المستشفيات الميدانية

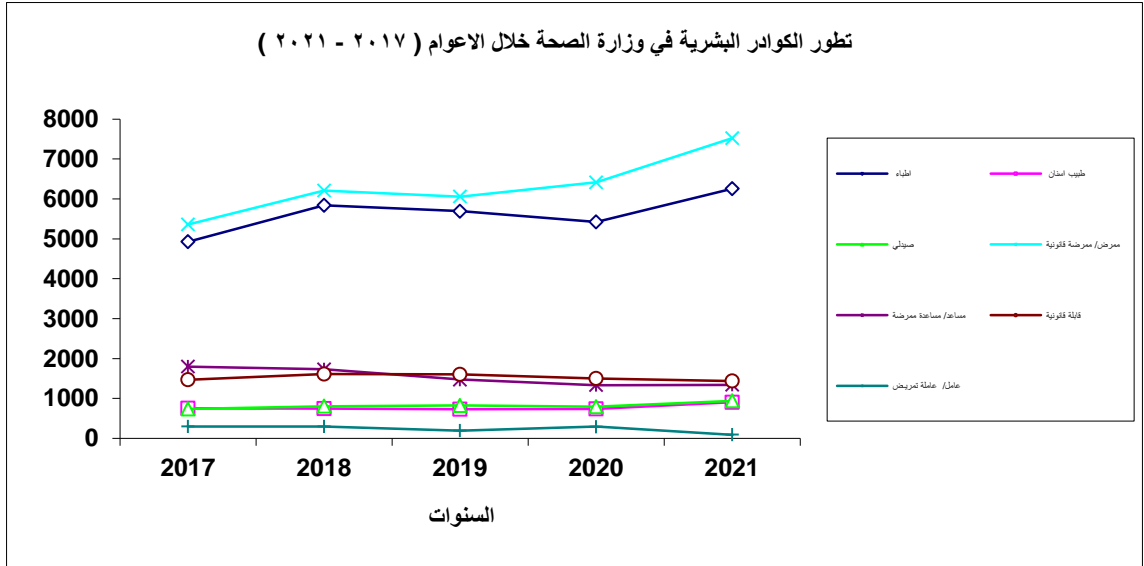
** تم احتساب القطاع الخاص (الاطباء الممارسين في العيادات الخاصة والمستشفيات الخاصة والغير موثقين مكان العمل في النقابة)
المصدر : وزارة الصحة ، الخدمات الطبية الملكية ، الجامعة الاردنية ، م.الملك المؤسس عبدالله ، وكالة القوات ، نقابة الاطباء ، نقابة اطباء الامتياز ، نقابة الصيادلة ، نقابة الممرضين .

جدول رقم (1 - 29)

تطور اعداد الكوادر البشرية

في وزارة الصحة خلال الاعوام (2021 - 2017)

2021	2020	2019	2018	2017	السنة المهن الصحية
6260	5419	5694	5838	4924	اطباء
905	737	727	743	752	طبيب اسنان
938	796	827	805	734	صيدلي
7525	6416	6056	6206	5361	ممرض / ممرضة قانونية
2225	2081	2280	2372	2210	ممرض مشارك
1343	1335	1472	1731	1797	مساعد/ مساعدة ممرضة
1439	1501	1606	1612	1467	قابلة قانونية
90	293	193	300	300	عامل/ عاملة تمريض

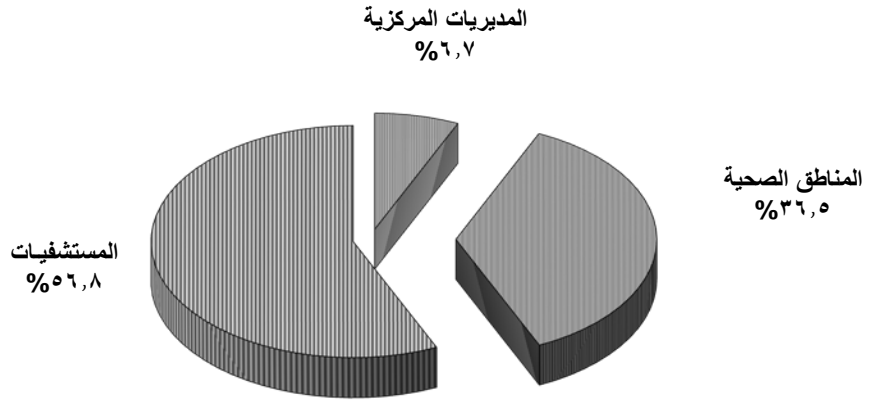


جدول رقم (29 - 2)

توزيع الكوادر البشرية في وزارة الصحة لعام 2021

البيان	العدد	%
المديريات المركزية	2265	6.7
المناطق الصحية	12251	36.5
المستشفيات	19061	56.8
المجموع	33577	100.0

توزيع الكوادر البشرية في وزارة الصحة لعام 2021



جدول رقم (29 - 3)

معدل الموظفين الى عدد الأسرة في مستشفيات وزارة الصحة لعام 2021

الرقم	المستشفى	عدد الأسرة	عدد الموظفين	موظف لكل سرير
1	البشير	1090	3535	3.2
2	الزرقاء	494	1165	2.4
3	الامير حمزة	467	627	1.3
4	المركز الوطني للصحة النفسية *	455	415	0.9
5	الاميرة بسمة	228	1153	5.1
6	الامير فيصل بن الحسين	168	606	3.6
7	الكرك	173	922	5.3
8	الحسين / السلط	350	1089	3.1
9	الكرامة للتأهيل النفسي	—	—	—
10	د. جميل التوتنجي	151	582	3.9
11	معان	131	453	3.5
12	الامير الحسين بن عبدالله الثاني	62	466	7.5
13	النديم	121	497	4.1
14	النسائية والاطفال/ المفرق	111	291	2.6
15	جرش	120	564	4.7
16	الاميرة رحمة	149	408	2.7
17	الرمثا	110	384	3.5
18	الاميرة راية	101	357	3.5
19	البادية الشمالية	92	410	4.5
20	الايمان / عجلون	90	463	5.1
21	الاميرة بديعة	86	302	3.5
22	الملكة رانيا العبدالله	86	335	3.9
23	غور الصافي	104	315	3.0
24	معاذ بن جبل	75	262	3.5
25	المفرق	70	413	5.9
26	اليرموك	67	344	5.1
27	الاميرة ايمان / معدي	60	264	4.4
28	الشونة الجنوبية	63	275	4.4
29	ابي عبيدة	60	255	4.3
30	المركز الوطني للادمان	—	—	—
31	الاميرة سلمى	38	259	6.8
32	الرويشد	23	126	5.5
	المستشفيات الميدانية	1170	1524	1.3
		6565	19061	2.9

المصدر : مديرية شؤون الموظفين / وزارة الصحة

* اسرة المركز الوطني تشمل اسرة الكرامة وتأهيل المدمنين

جدول رقم (29 - 3 - 1)

مقارنة معدل الموظفين الى عدد الأسرة في مستشفيات وزارة الصحة

خلال الأعوام (2021- 2017)

معدل موظف لكل سرير					المستشفى	الرقم
2021	2020	2019	2018	2017		
3.2	3.2	2.8	3.0	2.6	البشير	1
2.4	2.3	2.3	2.0	2.2	الزرقاء	2
1.3	1.4	3.7	3.4	1.4	الامير حمزة	3
0.9	1.1	1.1	1.2	1.4	المركز الوطني للصحة النفسية *	4
5.1	4.2	3.8	4.8	4.3	الاميرة بسمة	5
3.6	3.3	3.7	3.1	2.9	الامير فيصل بن الحسين	6
5.3	4.7	5.0	5.4	4.7	الكرك	7
3.1	3.3	5.2	5.2	5.1	الحسين / السلط	8
—	0.4	0.4	0.4	0.0	الكرامة للتأهيل النفسي	9
3.9	3.9	4.2	4.3	3.9	د. جميل التوتنجي	10
3.5	3.6	3.4	3.4	3.5	معان	11
7.5	7.4	4.3	4.3	3.7	الامير الحسين بن عبدالله الثاني	12
4.1	3.7	4.0	3.8	3.7	النديم	13
2.6	2.6	2.6	3.0	2.5	النسانية والاطفال/ المفرق	14
4.7	4.4	4.8	3.5	4.7	جرش	15
2.7	3.0	3.4	3.7	3.5	الاميرة رحمة	16
3.5	3.4	3.6	3.7	3.7	الرمثا	17
3.5	3.5	3.8	3.6	3.3	الاميرة راية	18
4.5	3.9	3.9	3.9	3.8	البادية الشمالية	19
5.1	4.5	4.4	5.0	4.9	الايمان / عجلون	20
3.5	3.4	3.4	3.8	3.6	الاميرة بدعة	21
3.5	3.4	3.4	3.8	3.6	الملكة رانيا العبدالله	22
3.0	3.0	3.8	3.6	3.4	غور الصافي	23
3.5	3.3	3.3	3.4	3.6	معاذ بن جبل	24
5.9	7.0	5.4	5.8	5.6	المفرق	25
5.1	4.9	5.1	5.2	5.0	اليرموك	26
4.4	4.4	4.3	4.5	4.4	الاميرة ايمان / معدي	27
4.4	4.2	4.3	4.4	4.3	الشونة الجنوبية	28
4.3	4.1	4.0	4.3	4.1	ابي عبيدة	29
—	1.1	1.1	1.2	0.0	المركز الوطني للادمان	30
6.8	6.8	6.3	6.9	6.5	الاميرة سلمى	31
5.5	5.3	6.1	7.3	8.1	الرويشد	32
1.3	—	—	—	—	المستشفيات الميدانية	
2.9	3.3	3.4	3.1	3.2	المعدل	

* كوادر المركز الوطني تشمل كوادر الكرامة وتأهيل المدمنين

جدول رقم (29 - 4)

معدل الكوادر البشرية في المناطق الصحية والمراكز الصحية التابعة لها لعام 2021

الرقم	المديرية	عدد المراكز	عدد الموظفين *	موظف لكل مركز
1	العاصمة**	115	2475	21.5
2	مادبا	28	691	24.7
3	الزرقاء	43	831	19.3
4	البلقاء***	70	1065	15.2
5	اربد****	110	1734	15.8
6	الرمثا	12	219	18.3
7	عجلون	31	525	16.9
8	جرش	27	492	18.2
9	المفرق*****	89	1086	12.2
10	الكرك*****	63	1257	20.0
11	الطفيلة	23	596	25.9
12	معان	35	551	15.7
13	أقليم البترا	6	179	29.8
14	العقبة	24	550	22.9
	المجموع	676	12251	18.1

* يشمل عدد الموظفين الإداريين في مديريات الصحة.

** يشمل كوادر شرق عمان

*** يشمل كوادر دير علا والشونة الجنوبية

**** الشونة الشمالية و الكورة و بني كنانة

***** يشمل كوادر البادية الشمالية

***** يشمل كوادر الاغوار الجنوبية

جدول رقم (1 - 4 - 29)

مقارنة معدل الكوادر البشرية في مديريات الصحة والمراكز الصحية التابعة لها

خلال الاعوام (2021 - 2017)

معدل موظف لكل مركز صحي					المديرية	الرقم
2021	2020	2019	2018	2017		
21.5	20.5	22.1	24.1	21.8	العاصمة*	1
24.7	21.9	24.7	27.6	26.0	مادبا	2
19.3	17.6	19.9	20.3	20.8	الزرقاء	3
15.2	16.0	15.8	17.4	17.8	البلقاء**	4
15.8	15.5	15.8	22.2	17.8	اربد***	5
18.3	18.6	19.6	21.3	21.8	الرمثا	6
16.9	17.3	17.7	19.4	20.0	عجلون	7
18.2	16.6	18.0	20.7	19.8	جرش	8
12.2	14.2	11.9	13.6	12.1	المفرق****	9
20.0	19.9	20.1	21.8	21.8	الكرك*****	10
25.9	25.7	26.3	29.9	27.4	الطفيلة	11
15.7	11.5	16.6	16.5	14.7	معان	12
29.8	29.7	28.3	32.3	30.5	اقليم البترا	13
22.9	22.5	22.9	23.6	22.6	العقبة	14
18.1	18.4	20.4	19.4	18.5	المعدل	

* يشمل كوادر شرق عمان

** يشمل كوادر دير علا والشونة الشمالية

*** الشونة الشمالية و الكورة و بني كنانة

**** يشمل كوادر البادية الشمالية

***** يشمل كوادر الاغوار الجنوبية

جدول رقم (2 - 4 - 29)
الكوادر البشرية في المراكز الصحية لعام 2021

نوع المركز	العدد	عدد الموظفين	معدل موظف / مركز
شامل	121	4686	38.7
اولي	366	5267	14.4
فرعي	189	438	2.3
المجموع	676	10391	15.4



جدول رقم (29 - 4 - 3)

الكوادر البشرية في المراكز الصحية حسب المناطق الصحية لعام 2021

الرقم	البيان	عدد المراكز	طبيب اختصاص	طبيب عام	مقيم موهل	طبيب اسنان	صيني	صيني مساعد	قابلية قانونية	مرض قانوني	مساعد مرض	مقني مختبر	مقني اشعة	مقني اسنان	مراقب صحي	محاسب	اخرى	المجموع	المعمل
1	العاصمة	59	146	147	38	76	105	47	77	135	28	66	20	22	7	79	391	1384	23.5
2	شرق عمان	56	23	89	20	36	60	14	44	62	19	42	12	9	20	52	389	891	15.9
3	مادبا	28	9	49	1	18	46	13	38	27	39	27	9	6	6	33	178	499	17.8
4	الزرقاء	43	19	80	10	42	88	11	39	74	18	46	16	7	1	41	76	568	13.2
5	البلقاء	44	17	44	7	38	43	11	48	51	8	27	15	5	10	44	236	604	13.7
6	دير علا	15	1	8	0	8	7	3	18	10	26	7	2	1	9	5	20	125	8.3
7	الثنية الجنوبية	11	0	14	0	6	2	2	10	2	21	2	0	2	1	1	11	80	7.3
8	اربد	61	42	92	19	57	79	21	109	91	161	41	24	7	40	85	180	1048	17.2
9	الاغوار الشمالية	14	5	18	0	7	10	0	21	5	55	3	1	3	12	16	16	172	12.3
10	الرمثا	12	6	17	2	10	21	4	11	18	19	16	2	4	3	14	20	167	13.9
11	الكورة	14	2	20	0	12	12	2	26	14	39	9	1	4	3	13	29	186	13.3
12	بني كنانة	21	1	26	2	21	16	2	30	18	35	12	2	6	18	17	37	243	11.6
13	عجلون	31	5	31	2	28	22	6	36	34	107	27	10	3	11	34	95	451	14.5
14	جرش	27	3	44	4	24	17	16	24	50	45	22	3	3	2	35	81	373	13.8
15	المفرق	57	11	80	1	24	49	18	36	100	109	49	12	8	1	48	116	662	11.6
16	البادية الشمالية	32	4	42	6	10	8	11	12	46	52	12	4	1	7	10	37	262	8.2
17	الكرك	56	5	84	8	45	61	31	64	111	145	62	13	15	11	72	357	1084	19.4
18	الاغوار الجنوبية	7	0	10	0	3	7	1	4	3	14	7	2	1	1	9	39	101	14.4
19	الطفيلة	23	7	33	4	18	18	25	29	68	50	29	15	3	9	24	146	478	20.8
20	معان	35	2	55	6	15	22	10	17	27	94	16	8	5	4	28	95	404	11.5
21	القائم البترا	6	1	14	0	7	6	5	4	15	12	5	2	0	1	14	60	146	24.3
22	العقبة	24	4	46	7	12	24	14	30	44	52	28	2	1	0	22	177	463	19.3
	المجموع	676	313	1043	137	517	729	267	727	1005	1148	555	175	116	177	696	2786	10391	15.4

جدول رقم (5 - 29)

اعداد الكوادر البشرية في وزارة الصحة حسب المحافظات لعام 2021

المجموع الفرعي	طبيب بيطري	طبيب اسنان واختصاصي	مجموع الطب البشري	طبيب عام	طبيب مقيم	طبيب إختصاصي	البيان
2433	5	275	2153	450	1074	629	العاصمة
237	0	31	206	78	74	54	مادبا
610	1	63	546	110	300	136	الزرقاء
777	1	98	678	118	347	213	البلقاء
1297	2	172	1123	245	600	278	اريد
152	0	35	117	43	41	33	عجلون
185	0	37	148	60	55	33	جرش
389	0	57	332	164	120	48	المفرق
538	3	56	479	142	252	85	الكرك
80	0	23	57	47	6	4	الطفيلة
358	0	36	322	183	108	31	معان
122	1	22	99	76	17	6	العقبة
7178	13	905	6260	1716	2994	1550	المجموع

لا تشمل كوادر المستشفيات الميدانية
كما ورد من مديرية تخطيط الموارد البشرية وشؤون الموظفين

تابع جدول رقم (5 - 29)

اعداد الكوادر البشرية في وزارة الصحة حسب المحافظات لعام 2021

المجموع الفرعي	عامل عاملة تمريض	ممرض ممرضة مساعدة	قابلة قانونية	ممرض مشارك	ممرض ممرضة قانونية	صيدلي	البيان
3358	11	105	249	608	2094	291	العاصمة
542	3	67	87	99	240	46	مادبا
1076	4	55	113	222	628	54	الزرقاء
1635	8	140	155	286	949	97	البلقاء
2503	8	337	412	303	1321	122	اربد
414	1	88	55	79	176	15	عجلون
452	6	85	51	66	208	36	جرش
1053	15	95	105	144	611	83	المفرق
1049	23	183	105	140	515	83	الكرك
217	0	40	30	35	81	31	الطفيلة
855	8	110	44	171	471	51	معان
406	3	38	33	72	231	29	العقبة
13560	90	1343	1439	2225	7525	938	المجموع

كما ورد من مديرية تخطيط الموارد البشرية وشؤون الموظفين

تابع جدول رقم (5 - 29)

اعداد الكوادر البشرية في وزارة الصحة حسب المحافظات لعام 2021

المهن الطبية المساندة

المجموع الفرعي	مهن اخرى	فني علاج طبيعي / وظيفي /اطرف صناعية	فني تخدير وانعاش	سجلات طبية	مساعد صيدلي	فني ومساعد فني اشعة	فني ومساعد فني مختبرات	البيان
1737	298	63	88	280	287	215	506	العاصمة
319	39	8	19	71	63	35	84	ماديا
597	76	18	37	74	146	75	171	الزرقاء
650	104	20	51	120	117	79	159	البلقاء
1127	246	35	80	163	184	182	237	اربد
203	37	7	9	49	31	24	46	عجلون
199	38	15	11	41	25	22	47	جرش
429	55	9	25	34	96	61	149	المفرق
432	56	13	19	96	83	48	117	الكرك
130	21	0	0	39	21	17	32	الطفيلة
293	36	10	22	45	53	53	74	معان
176	25	0	5	30	36	17	63	العقبة
6292	1031	198	366	1042	1142	828	1685	المجموع

كما ورد من مديرية تخطيط الموارد البشرية وشؤون الموظفين

تابع جدول رقم (5 - 29)

اعداد الكوادر البشرية في وزارة الصحة حسب المحافظات لعام 2021

المجموع الكلي	المجموع الفرعي	مهن اخرى	محاسب	كاتب	مهندس	البيان
9951	2423	1491	502	271	159	العاصمة
1447	349	179	65	96	9	مادبا
2596	313	167	92	34	20	الزرقاء
3566	504	262	146	78	26	البلقاء
5872	945	522	207	151	65	اربد
988	219	119	49	36	15	عجلون
1056	220	114	57	36	13	جرش
2326	455	253	107	63	32	المفرق
2494	475	251	105	103	16	الكرك
596	169	101	37	25	6	الطفيلة
1833	327	183	85	51	8	معان
852	148	76	44	25	3	العقبة
33577	6547	3718	1496	969	372	المجموع

كما ورد من مديرية تخطيط الموارد البشرية وشؤون الموظفين

جدول رقم (6 - 29)

اعداد الكوادر البشرية في مستشفيات وزارة الصحة لعام 2021

الرقم	البيان	طبيب إختصاصي	طبيب مقيم	طبيب عام	مجموع الطب البشري	طبيب اسنان واختصاصي	طبيب بيطري	المجموع الفرعي
1	البشير	317	658	12	987	52	0	1039
2	الزرقاء	91	231	14	336	9	0	345
3	الامير حمزة	99	176	9	284	2	0	286
4	المركز الوطني للصحة النفسية	39	53	0	92	0	0	92
5	الاميرة بسمة	87	306	9	402	42	1	445
6	الامير فيصل بن الحسين	36	60	13	109	8	0	117
7	الكرك	69	204	14	287	3	2	292
8	الحسين / السلط	91	187	15	293	28	0	321
9	الكرامة للتأهيل النفسي	0	0	0	0	0	0	—
10	د. جميل التونتجي	42	91	12	145	8	0	153
11	معان	15	51	12	78	2	0	80
12	الامير الحسين بن عبدالله الثاني	35	42	9	86	5	0	91
13	النديم	32	41	11	84	1	0	85
14	النسائية والاطفال/ المفرق	9	26	2	37	0	0	37
15	جرش	30	50	10	90	9	0	99
16	الاميرة رحمة	28	60		88	4	0	92
17	الرمثا	20	30	7	57	7	0	64
18	الاميرة راية	18	30	6	54	1	0	55
19	البادية الشمالية	12	35	15	62	3	0	65
20	الايمان / عجلون	24	39	12	75	4	0	79
21	الاميرة بدیعة	16	34	0	50	0	0	50
22	الملكة رانياالعبدالله	11	28	13	52	3	0	55
23	غور الصافي	9	37	17	63	0	0	63
24	معاذ بن جبل	18	22	8	48	1	0	49
25	المفرق	13	33	8	54	6	0	60
26	اليرموك	26	23	8	57	6	0	63
27	الاميرة ايمان / معدي	10	29	9	48	0	0	48
28	الشونة الجنوبية	16	27	6	49	0	0	49
29	ابي عبيدة	14	23	8	45	1	0	46
30	المركز الوطني للادمان	0	0	0	0	0	0	—
31	الاميرة سلمى	12	28	11	51	0	0	51
32	الرويشد	3	19	6	28	5	0	33
	المستشفيات الميدانية	12	104	221	337	1	0	338
	المجموع	1254	2777	497	4528	211	3	4742

* يشمل الكرامة وتاهيل المدمنين
كما ورد من مديرية تخطيط الموارد البشرية وشؤون الموظفين

تابع جدول رقم (29 - 6)

اعداد الكوادر البشرية في مستشفيات وزارة الصحة لعام 2021

الرقم	البيان	صيدلي	ممرضة قانونية	ممرض مشارك	قابلة قانونية	ممرضة مساعدة	عامل عاملة تمريض	المجموع الفرعي
1	البشير	74	1236	184	86	48	0	1628
2	الزرقاء	21	375	80	37	16	2	531
3	الامير حمزة	12	143	33	1	3	0	192
4	المركز الوطني للصحة النفسية	13	174	23	0	20	0	230
5	الاميرة بسمة	25	279	49	0	41	0	394
6	الامير فيصل بن الحسين	14	174	56	34	17	0	295
7	الكرك	26	295	37	22	34	4	418
8	الحسين / السلط	22	410	48	21	29	0	530
9	الكرامة للتأهيل النفسي	0	0	0	0	0	0	—
10	د. جميل التوتنجي	12	191	36	16	6	0	261
11	معان	11	181	30	13	17	1	253
12	الامير الحسين بن عبدالله الثاني	19	133	42	17	9	0	220
13	النديم	19	143	19	24	29	0	234
14	النسائية والاطفال/ المفرق	18	104	14	30	7	0	173
15	جرش	11	168	31	29	46	0	285
16	الاميرة رحمة	4	151	11	0	20	0	186
17	الرمثا	7	133	9	24	17	0	190
18	الاميرة راية	6	108	14	34	27	0	189
19	البادية الشمالية	13	153	22	13	5	0	206
20	الايمان / عجلون	7	139	27	21	32	0	226
21	الاميرة بديعة	9	50	6	85	17	0	167
22	الملكة رانيا العبدالله	8	116	21	8	20	1	174
23	غور الصافي	9	113	14	18	14	0	168
24	معاد بن جبل	6	71	11	23	21	0	132
25	المفرق	14	155	16	0	12	0	197
26	اليرموك	7	111	12	22	13	0	165
27	الاميرة ايمان / معدي	5	70	17	21	14	0	127
28	الشونة الجنوبية	6	78	26	11	15	0	136
29	ابي عبيدة	2	61	9	25	21	0	118
30	المركز الوطني للادمان	0	0	0	0	0	0	—
31	الاميرة سلمى	4	62	12	20	8	0	106
32	الرويشد	1	42	4	10	0	0	57
	المستشفيات الميدانية	31	676	188	0	0	0	895
	المجموع	436	6295	1101	665	578	8	9083

* يشمل الكرامة وتأهيل المدمنين
كما ورد من مديرية تخطيط الموارد البشرية وشؤون الموظفين

تابع جدول رقم (29 - 6)

اعداد الكوادر البشرية في مستشفيات وزارة الصحة لعام 2021

المهن الطبية المساندة

الرقم	البيان	فني ومساعد فني مختبرات	فني ومساعد فني اشعة	مساعد صيدلي	سجلات طبية	فني تخدير وانعاش	فني علاج طبيعي / وظيفي / اطراف صناعية	مهن اخرى	المجموع الفرعي
1	البشير	86	116	59	65	48	46	92	512
2	الزرقاء	50	36	32	26	22	5	18	189
3	الامير حمزة	27	16	5	4	14	4	10	80
4	المركز الوطني للصحة النفسية	9	3	5	7	0	2	12	38
5	الاميرة بسمة	39	55	16	27	16	18	37	208
6	الامير فيصل بن الحسين	33	21	17	19	15	13	14	132
7	الكرك	32	25	12	20	12	11	13	125
8	الحسين / السلط	39	26	20	18	22	13	19	157
9	الكرامة للتأهيل النفسي	0	0	0	0	0	0	0	—
10	د. جميل التوتنجي	26	16	12	9	12	9	12	96
11	معان	19	18	4	14	7	5	3	70
12	الامير الحسين بن عبدالله الثاني	28	14	13	24	12	1	7	99
13	النديم	30	19	8	12	11	7	11	98
14	النسانية والاطفال/ المفرق	20	7	2	3	8	0	5	45
15	جرش	24	19	8	19	11	15	18	114
16	الاميرة رحمة	27	16	6	8	6	0	13	76
17	الرمثا	14	17	9	8	7	7	9	71
18	الاميرة راية	10	13	7	9	8	2	5	54
19	البادية الشمالية	28	13	11	7	8	0	9	76
20	الايمن / عجلون	19	15	6	17	9	7	11	84
21	الاميرة بديدة	0	4	5	9	10	0	9	37
22	الملكة رانيا العبدالله	16	15	9	11	7	5	3	66
23	غور الصافي	11	7	9	12	7	2	3	51
24	معاذ بن جبل	7	14	3	4	5	0	10	43
25	المفرق	24	21	13	4	7	9	7	85
26	اليرموك	13	18	8	11	4	5	7	66
27	الاميرة ايمان / معدي	10	11	6	12	9	0	2	50
28	الشونة الجنوبية	12	7	6	13	8	4	4	54
29	ابي عبيدة	11	6	8	8	6	3	3	45
30	المركز الوطني للادمان	0	0	0	0	0	0	0	—
31	الاميرة سلمى	14	5	10	19	8	1	3	60
32	الرويشد	5	2	6	1	2	0	2	18
	المستشفيات الميدانية	63	39	33	38	44	1	45	263
	المجموع	746	614	368	458	365	195	416	3162

تابع جدول رقم (29 - 6)

اعداد الكوادر البشرية في مستشفيات وزارة الصحة لعام 2021

الرقم	البيان	مهندس	كاتب	محاسب	مهن اخرى	المجموع الفرعي	المجموع الكلي
1	البشير	10	18	92	236	356	3535
2	الزرقاء	9	5	25	61	100	1165
3	الامير حمزة	8	5	37	19	69	627
4	المركز الوطني للصحة النفسية *	4	3	9	39	55	415
5	الاميرة بسمة	11	14	24	57	106	1153
6	الامير فيصل بن الحسين	5	3	18	36	62	606
7	الكرك	12	7	13	55	87	922
8	الحسين / السلط	4	8	29	40	81	1089
9	الكرامة للتأهيل النفسي *	0	0	0	0	0	—
10	د. جميل التوتنجي	6	3	22	41	72	582
11	معان	4	2	12	32	50	453
12	الامير الحسين بن عبدالله الثاني	5	0	20	31	56	466
13	النديم	3	11	16	50	80	497
14	النسائية والاطفال / المفرق	2	7	7	20	36	291
15	جرش	5	5	18	38	66	564
16	الاميرة رحمة	5	6	9	34	54	408
17	الرمثا	4	5	10	40	59	384
18	الاميرة راية	9	10	8	32	59	357
19	البادية الشمالية	9	2	16	36	63	410
20	الايمان / عجلون	11	3	12	48	74	463
21	الاميرة بدیعة	5	9	9	25	48	302
22	الملكة رانيا العبدالله	2	4	15	19	40	335
23	غور الصافي	2	3	8	20	33	315
24	معاذ بن جبل	7	3	7	21	38	262
25	المفرق	9	9	12	41	71	413
26	اليرموك	5	7	12	26	50	344
27	الاميرة ايمان / معدي	6	1	10	22	39	264
28	الشونة الجنوبية	3	5	8	20	36	275
29	ابي عبيدة	5	1	6	34	46	255
30	المركز الوطني للادمان *	0	0	0	0	0	—
31	الاميرة سلمى	4	4	10	24	42	259
32	الرويشد	2	0	3	13	18	126
	المستشفيات الميدانية	3	2	0	23	28	1524
	المجموع	179	165	497	1233	2074	19061

* يشمل الكرامة وتاهيل المدمنين
كما ورد من مديرية تخطيط الموارد البشرية وشؤون الموظفين

جدول رقم (29 - 7)

اعداد الكوادر البشرية في المديریات المركزية والمناطق الصحية

التابعة لوزارة الصحة لعام 2021

المجموع الفرعي	طبيب بييطري	طبيب اسنان واختصاصي	مجموع الطب البشري	طبيب عام	طبيب مقيم	طبيب اختصاصي	البيان
282	5	35	242	104	64	74	المديریات المركزية
571	0	177	394	251	54	89	العاصمة*
101	0	30	71	56	5	10	مادبا
148	1	46	101	83	9	9	الزرقاء
176	1	65	110	79	9	22	البلقاء**
274	1	93	180	109	28	43	اربد***
44	0	17	27	19	2	6	الرمثا
73	0	31	42	31	2	9	عجلون
86	0	28	58	50	5	3	جرش
194	0	43	151	133	7	11	المفرق****
183	1	53	129	111	11	7	الكرك*****
80	0	23	57	47	6	4	الطفيلة
109	0	21	88	79	7	2	معان
30	0	10	20	19	0	1	لواء البترا
85	1	22	62	48	8	6	العقبة
2436	10	694	1732	1219	217	296	المجموع

* يشمل كوادر شرق عمان

** يشمل كوادر دير علا والشونة الجنوبية

*** يشمل كوادر الشونة الشمالية والكورة وبنى كنانة

**** يشمل كوادر البادية الشمالية

***** يشمل كوادر الاغوار الجنوبية

كما ورد من مديرية تخطيط الموارد البشرية وشؤون الموظفين

تابع جدول رقم (7 - 29)

اعداد الكوادر البشرية في المديرية المركزية والمناطق الصحية

التابعة لوزارة الصحة لعام 2021

المجموع الفرعي	عامل عاملة تمريض	ممرض ممرضة مساعدة	قابلة قانونية	ممرض مشارك	ممرض ممرضة قانونية	صيدلي	البيان
285	0	4	14	34	131	102	المديرية المركزية
712	11	44	132	240	208	77	العاصمة*
202	3	30	43	68	35	23	مادبا
250	2	22	42	86	79	19	الزرقاء
392	8	53	85	130	84	32	البلقاء**
660	8	151	188	117	156	40	اربيد***
56	0	9	11	13	14	9	الرمثا
188	1	56	34	52	37	8	عجلون
167	6	39	22	35	40	25	جرش
420	15	71	52	88	157	37	المفرق****
463	19	135	65	89	107	48	الكرك*****
217	0	40	30	35	81	31	الطفيلة
184	4	61	18	48	29	24	معان
73	2	12	5	30	18	6	لواء البترا
208	3	38	33	59	54	21	العقبة
4477	82	765	774	1124	1230	502	المجموع

* يشمل كوادر شرق عمان

** يشمل كوادر دير علا والشونة الجنوبية

*** يشمل كوادر الشونة الشمالية والكورة وبنى كنانة

**** يشمل كوادر البادية الشمالية

***** يشمل كوادر الاغوار الجنوبية

كما ورد من مديرية تخطيط الموارد البشرية وشؤون الموظفين

تابع جدول رقم (29 - 7)

اعداد الكوادر البشرية في المديرية المركزية والمناطق الصحية

التابعة لوزارة الصحة لعام 2021

المهن الطبية المساندة

المجموع الفرعي	مهن اخرى	فني علاج طبيعي / وظيفي /اطرف صناعية	فني تخدير وانعاش	سجلات طبية	مساعد صيدلي	فني ومساعد فني اشعة	فني ومساعد فني مختبرات	البيان
418	58	3	1	112	36	10	198	المديرية المركزية
560	112	0	0	82	165	48	153	العاصمة*
161	25	0	0	40	45	11	40	مادبا
276	44	0	0	29	97	18	88	الزرقاء
252	60	0	0	46	67	18	61	البلقاء**
376	116	0	0	62	90	24	84	اريد***
71	23	0	0	9	21	2	16	الرمثا
119	26	0	0	32	25	9	27	عجلون
85	20	0	0	22	17	3	23	جرش
205	32	0	0	19	64	18	72	المفرق****
256	40	0	0	64	62	16	74	الرك*****
130	21	0	0	39	21	17	32	الطفيلة
81	15	0	0	7	27	12	20	معان
21	3	0	0	4	7	2	5	لواء البترا
113	14	0	0	17	30	6	46	العقبة
3124	609	3	1	584	774	214	939	المجموع

* يشمل كوادر شرق عمان

** يشمل كوادر دير علا والشونة الجنوبية

*** يشمل كوادر الشونة الشمالية والكورة وبنى كنانة

**** يشمل كوادر البادية الشمالية

***** يشمل كوادر الاغوار الجنوبية

تابع جدول رقم (7 - 29)

اعداد الكوادر البشرية في المديرية المركزية والمناطق الصحية

التابعة لوزارة الصحة لعام 2021

المجموع الكلي	المجموع الفرعي	مهن اخرى	محاسب	كاتب	مهندس	البيان
2265	1280	866	197	98	119	المديريات المركزية
2475	632	315	154	147	16	العاصمة*
691	227	105	39	81	2	مادبا
831	157	76	49	26	6	الزرقاء
1065	245	110	70	61	4	البلقاء**
1734	424	219	105	89	11	اربد***
219	48	24	17	7	0	الرمثا
525	145	71	37	33	4	عجلون
492	154	76	39	31	8	جرش
1086	267	143	69	45	10	المفرق****
1257	355	176	84	93	2	الكرك*****
596	169	101	37	25	6	الطفيلة
551	177	98	39	38	2	معان
179	55	29	19	7	0	لواء البترا
550	144	74	44	23	3	العقبة
14516	4479	2483	999	804	193	المجموع

* يشمل كوادر شرق عمان

** يشمل كوادر دير علا والشونة الجنوبية

*** يشمل كوادر الشونة الشمالية والكورة وبنى كنانة

**** يشمل كوادر البادية الشمالية

***** يشمل كوادر الاغوار الجنوبية

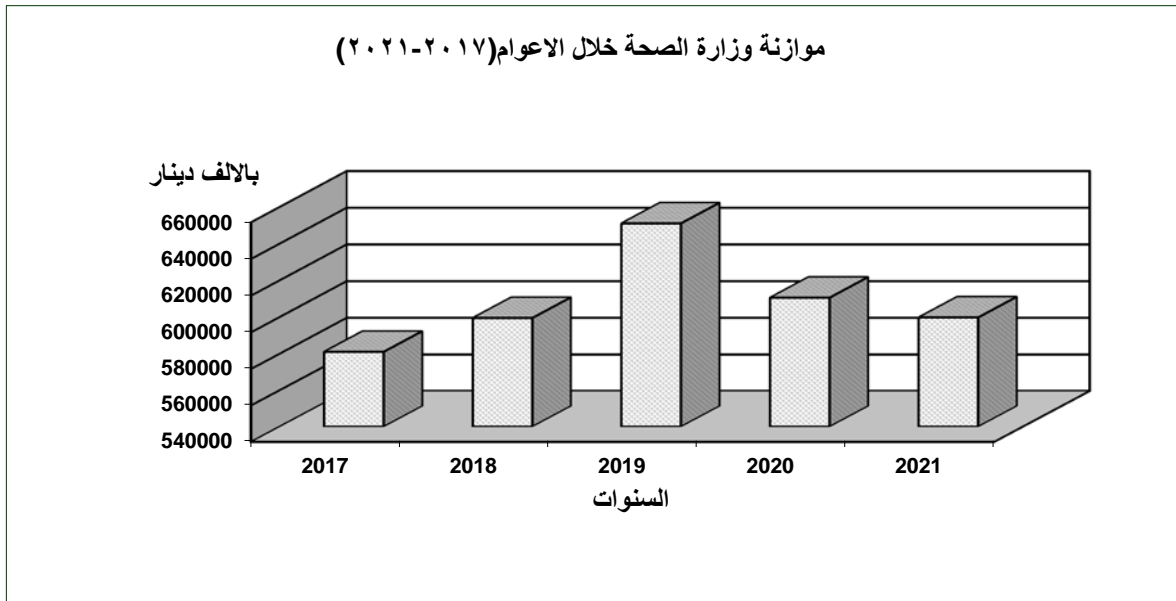
كما ورد من مديرية تخطيط الموارد البشرية وشؤون الموظفين

الموارد المالية

جدول رقم (1 - 31)
موازنة وزارة الصحة
خلال الاعوام (2021 - 2017)
(بالالف دينار)

2021	2020	2019	2018	2017	السنة
9930221	9606956	9255497	9039342	8812535	الموازنة العامة للدولة
599783	610541	651033	599478	581036	موازنة وزارة الصحة
542109	535568	577443	544263	539069	الجارية
57674	74973	73590	55215	41967	الرأسمالية
6.0	6.4	7.0	6.6	6.6	موازنة وزارة الصحة من الموازنة العامة (%)

المصدر : مساعد الامين العام للشؤون الادارية والمالية / مديرية الموازنة .



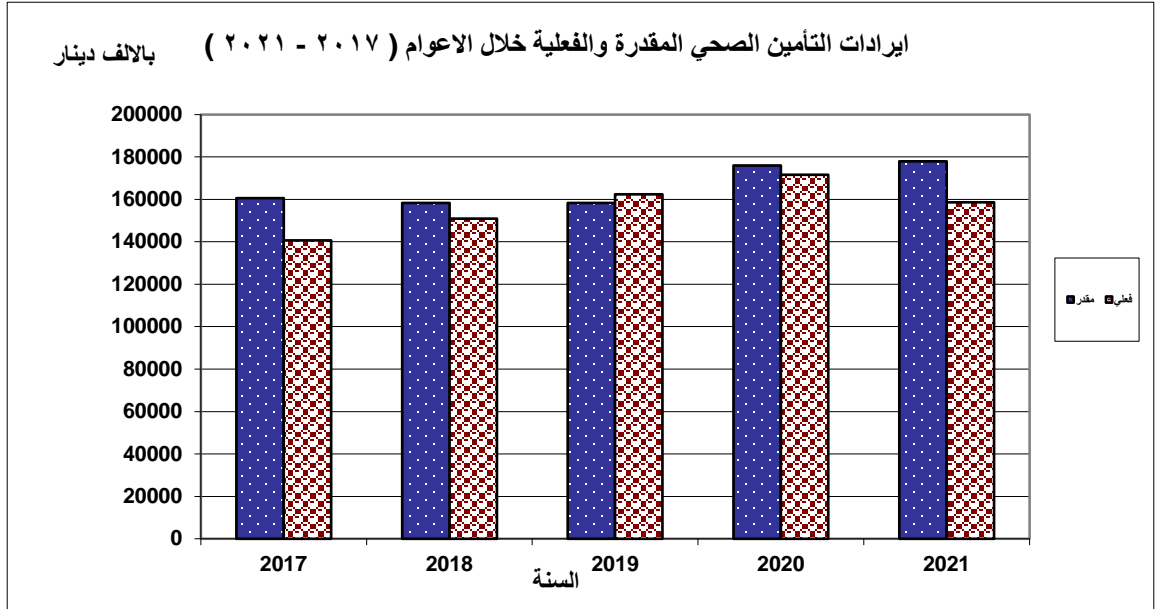
جدول رقم (31 - 2)

الإيرادات والنفقات المقدرة والفعلية لصندوق التأمين (بالآلف دينار)

خلال الأعوام (2021 - 2017)

نفقات		إيرادات		السنة
فعلي	مقدر	فعلي	مقدر	
141300.272	154820	140662.818	160600	2017
149231.132	153800	150930.633	158350	2018
153882.862	155010	162445.057	158350	2019
166433.033	173750	171632.835	176000	2020
175224.605	178000	158597.279	178000	2021

المصدر: مديرية إدارة التأمين الصحي



جدول رقم (31 - 3)

توزيع إيرادات صندوق التأمين الصحي حسب المصدر

لعام 2021

المبلغ بالدينار	البيان
72199084.560	اشتراكات الوزارات والبلديات
84336480.281	ايرادات المستشفيات و المراكز الصحية و واردات الذمم والمطالبات
591047.900	بدل اشتراك بالمادة 30 + 31
1470666.521	ايرادات اخرى
0.000	بدل اشتراك بالمادة تامين فوق سن 60 سنة
158597279.262	المجموع

المصدر: مديرية ادارة التأمين الصحي التقرير السنوي 2021

جدول رقم (31 - 4)

معدل تغير ايرادات التأمين الصحي بالدينار الاردني

في مستشفيات وزارة الصحة لعامي (2021 / 2020)

الرقم	اسم المستشفى	2020	2021	نسبة التغير %
1	البشير	2675221.757	3076943.133	15.0
2	الزرقاء	1139226.2	1372751.5	20.5
3	المركز الوطني للنفسية	65410.400	56218.990	14.1-
4	الاميرة بسمة	1061280.500	1155667.200	8.9
5	الامير فيصل بن الحسين	665305.700	714046.400	7.3
6	الكرك	335348.850	420006.300	25.2
7	الحسين / السلط	427770.800	701335.250	64.0
8	الكرامة للتأهيل النفسي	10719.150	10764.300	0.4
9	د. جميل التوتنجي	567087.950	641818.500	13.2
10	معان	224508.350	264617.200	17.9
11	النديم	288619.250	349915.700	21.2
12	جرش	285225.850	324602.400	13.8
13	الامير الحسين بن عبدالله الثاني	334223.755	369661.400	10.6
14	الاميرة رحمة	191335.250	244670.800	27.9
15	النسائية والأطفال	221089.350	282325.500	27.7
16	الرمثا	233992.000	271743.200	16.1
17	الاميرة راية	102725.150	118471.200	15.3
18	البادية الشمالية	161181.400	193063.600	19.8
19	الايمان / عجلون	136179.800	160961.850	18.2
20	الملكة رانيا العبدالله	99894.150	103077.350	3.2
21	الاميرة بديعة	245721.500	270652.200	10.1
22	غور الصافي	93824.700	103320.270	10.1
23	معاذ بن جبل	88406.950	94308.600	6.7
24	المفرق	310726.900	437908.850	40.9
25	اليرموك	100936.350	126801.600	25.6
26	الشونة الجنوبية	189026.450	77983.200	58.7-
27	الاميرة ايمان / معدي	127859.650	130335.000	1.9
28	ابي عبيدة	117143.250	122607.550	4.7
29	المركز الوطني لتأهيل المدمنين	12548.300	13777.600	9.8
30	الاميرة سلمى	52931.900	63436.050	19.8
31	الرويشد	29587.850	32539.600	10.0
	المجموع	10595059.412	12306332.293	16.2

* لا تشمل مستشفى الامير حمزة

جدول رقم (5 - 31)

معدل تغير ايرادات التأمين الصحي بالدينار الاردني

في المناطق الصحية لعامي (2021 / 2020)

نسبة التغير %	2021	2020	المديرية	الرقم
15.8	3763870.550	3249420.250	العاصمة	1
33.8	4244631.100	3172470.200	شرق عمان	2
16.6	1300370.500	1115403.850	مادبا	3
79.4	4724428.550	2633017.400	الزرقاء	4
109.7	2025624.400	965810.700	البلقاء	5
41.5	879432.800	621514.750	ديرعلا	6
23.0	95942.350	77998.250	الشونة الجنوبية	7
8.4	5447060.380	5023490.558	اريد	8
9.0	129907.600	119137.630	الاغوار الشمالية	9
27.3	203279.100	159635.520	الرمثا	10
25.7	186610.900	148453.100	الكورة	11
76.4-	33768.450	143373.900	بني كنانة	12
20.9	378646.600	313237.700	عجلون	13
32.1	592313.300	448485.270	جرش	14
95.5	2350032.760	1202339.010	المفرق	15
25.0	124520.100	99632.250	البادية الشمالية	16
21.1	1087543.750	897698.000	الكرك	17
14.7	75980.620	66250.450	الاغوار الجنوبية	18
3.9	301748.450	290460.731	الطفيلة	19
42.1	608690.450	428405.100	معان	20
15.0	57388.900	49911.000	اقليم البتراء	21
26.2	1675894.996	1327664.459	العقبة	22
34.3	30287686.606	22553810.078	المجموع	

جدول رقم (32 - 1)

عطاءات وزارة الصحة والشراعات الطارئة المنوعة خلال الاعوام (2021 - 2017)

بالدينار الاردني

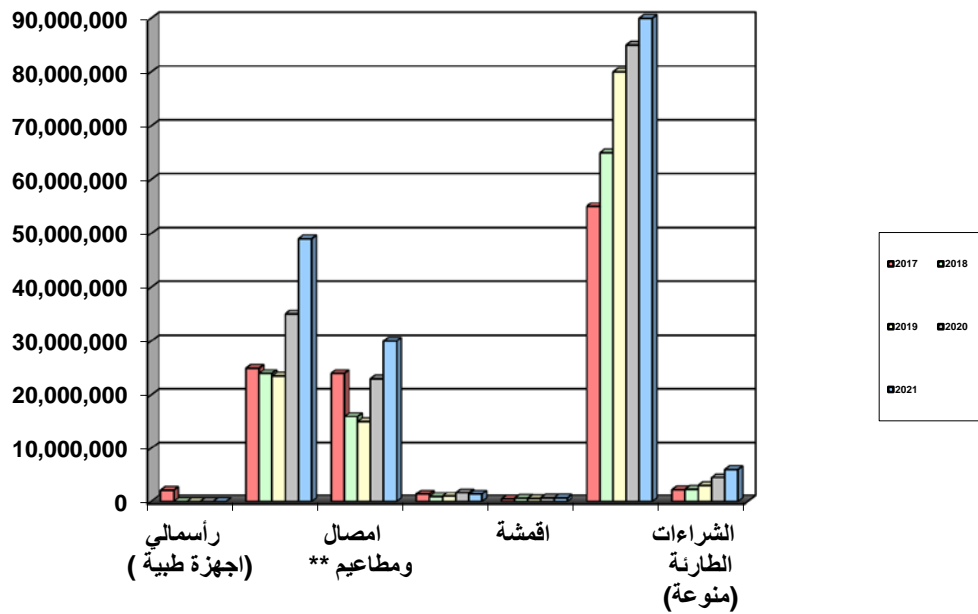
العطاء العام (عطاءات مركزية)					السنوات	البيان
2021	2020	2019	2018	2017		
*	*	*	*	2,150,000		رأسمالي (اجهزة طبية)
49,000,000	35,000,000	23,500,000	24,000,000	25,000,000		لوازم طبية مستهلكة
30,000,000	23,000,000	15,000,000	16,000,000	24,000,000		امصال ومطاعيم **
1,400,000	1,650,000	1,000,000	900,000	1,400,000		قرطاسية
640,000	650,000	550,000	600,000	490,000		اقمشة
90,000,000	85,000,000	80,000,000	65,000,000	55,000,000		الادوية
6,000,000	4,500,000	3,000,000	2,320,000	2,246,000		الشراعات الطارئة (منوعة)
177,040,000	149,800,000	123,050,000	108,820,000	110,286,000		المجموع

المصدر : مديرية المشتريات والتزويد .

* ينقل لموازنة اللامركزية

**المصدر : مديرية الامراض السارية / قسم الامصال والمطاعيم.

عطاءات وزارة الصحة والشراعات الطارئة المنوعة خلال الاعوام
(2021-2017)



جدول رقم (1 - 33)
الحسابات الصحية الوطنية
احصائيات موجزة للاعوام (2015 - 2017)

2017	2016	2015	المؤسره
10,053,000	9,798,000	9,532,000	مجموع السكان
2,566,425,650	2,357,453,687	2,249,111,867	اجمالي الانفاق على الرعاية الصحية(دينار)
2,346,706,994	2,192,639,079	غير متوفر	الانفاق الجاري على الصحة (دينار)
219,718,653	164,814,609	غير متوفر	الانفاق الراسمالي (دينار)
255	241	236	نصيب الفرد من الانفاق على الرعاية الصحية(دينار)
233	224	غير متوفر	نصيب الفرد من الانفاق الجاري على الصحة(دينار)
22	17	غير متوفر	نصيب الفرد من الانفاق الراسمالي(دينار)
28,903,400,000	27,830,000,000	26,637,400,000	الناتج المحلي الإجمالي (GDP) دينار
28,756,900,000	27,613,000,000	26,289,600,000	الناتج القومي الإجمالي (GNP) دينار
2875.1	2840.4	2795	نصيب الفرد من الناتج المحلي الإجمالي (GDP) دينار
%8.90	%8.50	%8.44	الانفاق على الرعاية الصحية كنسبة من الناتج المحلي الإجمالي
%8.10	%7.90	غير متوفر	الانفاق الجاري على الصحة كنسبة من الناتج المحلي الإجمالي
%0.80	%0.60	غير متوفر	الانفاق الراسمالي كنسبة من الناتج المحلي الإجمالي
%27.80	%27.60	غير متوفر	الدفع من الجيب كنسبة من اجمالي الانفاق على الرعاية الصحية(دينار)
%30.40	%29.70	غير متوفر	الدفع من الجيب كنسبة من الانفاق الجاري على الصحة (دينار)
%8.92	%8.54	%8.560	الانفاق على الصحة كنسبة من الناتج القومي الإجمالي
%11.83	%12.12	%11.350	النسبة المخصصة من مبرانية الحكومة للصحة
			مصادر تمويل الرعاية الصحية النسبة المئوية
%57.61	%60.88	%60.69	القطاع العام
%33.89	%33.62	%34.54	القطاع الخاص
%8.50	%5.51	%4.76	الجهات المانحة
			توزيع النفقات الصحية
%62.29	%62.40	%64.95	القطاع العام
%33.82	%33.54	%31.43	القطاع الخاص
%0.81	%0.65	%0.72	الأونروا
%3.09	%3.41	%2.89	المنظمات غير الحكومية
%5.50	%5.30	%5.48	إنفاق القطاع العام على الصحة كنسبة مئوية من الناتج المحلي الإجمالي
%3.30	%3.20	%2.96	إنفاق القطاع الخاص على الصحة كنسبة مئوية من الناتج المحلي الإجمالي
593,583,735	550,154,562	581,900,389	إجمالي الإنفاق على الأدوية (دينار)
%59.05	%56.15	%61.05	نصيب الفرد من الانفاق على الدواء (دينار)
%2.05	%1.98	%2.18	الانفاق على الدواء كنسبة من الناتج المحلي الإجمالي
%23.13	%23.34	%25.87	الانفاق على الدواء كنسبة من اجمالي الانفاق على الصحة
%10.46	%10.83	%11.74	القطاع العام
%13.67	%12.50	%14.13	القطاع الخاص
			توزيع الانفاق على الدواء من إجمالي الانفاق على الدواء
%45.23	%46.43	%45.36	القطاع العام
%54.77	%53.57	%54.64	القطاع الخاص

المصدر : المجلس الصحي العالي

ڪورونا

جدول رقم (1 - 34)
عدد الإصابات الشهرية حسب الجنس والعمر لعام 2021

الإشهر	ذكور											
	+75	74 - 65	64 - 55	54 - 45	44 - 35	34 - 25	24 - 15	14 - 5	5	أقل من 5	المجموع	
المجموع	387	610	1094	1858	2749	3431	1974	652	256	13011		
كانون ثاني	545	1033	1995	3153	4762	6051	1959	4	603	20105		
شباط	1413	2496	5578	9708	14626	18634	6043	9	1129	59636		
آذار	839	1206	2497	5114	7794	10121	3513	126	248	31458		
نيسان	244	307	640	1269	2005	2517	882	1	70	7935		
ايار	124	175	347	661	1022	1272	480	0	37	4118		
حزيران	160	227	435	761	1248	1497	448	3	45	4824		
تموز	213	276	517	1055	1551	1855	620	3	52	6142		
أب	184	228	424	1037	1370	1384	365	3	66	5061		
ايلول	248	375	663	1547	2054	1959	535	2	82	7465		
تشرين اول	600	865	1852	3945	5176	5664	1500	4	217	19823		
تشرين ثاني	369	614	1303	2561	4027	4794	1268	23	172	15131		
كانون اول	5326	8412	17345	32669	48384	59179	19587	830	2977	194709		
المجموع												

اناث

الإشهر	إناث											
	+75	74 - 65	64 - 55	54 - 45	44 - 35	34 - 25	24 - 15	14 - 5	5	أقل من 5	المجموع	
المجموع	346	558	1138	1937	2664	3331	1931	635	208	12748		
كانون ثاني	625	1069	2451	3963	5515	6667	2295	13	638	23236		
شباط	1598	2924	6774	11798	15636	18533	6520	9	1174	64966		
آذار	912	1389	3179	5805	7471	9153	3256	100	268	31533		
نيسان	269	377	806	1454	1901	2295	765	0	65	7932		
ايار	165	233	515	856	1095	1507	468	1	40	4880		
حزيران	172	290	624	899	1552	1797	554	2	76	5966		
تموز	241	420	776	1492	2237	2501	734	2	74	8477		
أب	222	322	604	1261	2318	2119	513	3	95	7457		
ايلول	293	406	858	1825	3374	2568	732	5	107	10168		
تشرين اول	626	1055	2086	4495	7422	6422	1773	10	246	24135		
تشرين ثاني	437	657	1436	2756	4488	4644	1285	30	185	15918		
كانون اول	5906	9700	21247	38541	55673	61537	20826	810	3176	217416		
المجموع												

المصدر : مديرية الأمراض السارية

جدول رقم (2 - 34)
عدد الوفيات الشهرية حسب العمر لعام 2021

المجموع	غير محدد	+75	74 - 65	64 - 55	54 - 45	44 - 35	34 - 25	24 - 15	14 - 5	5 من الأقل	الأشهر
476	0	193	135	78	50	10	7	1	1	1	كانون ثاني
402	1	167	103	64	37	20	6	3	1	0	شباط
2217	0	769	549	473	256	116	39	12	3	0	آذار
1925	0	693	519	378	214	73	32	8	6	2	نيسان
606	0	209	166	110	72	26	18	3	1	1	ايار
286	0	108	73	51	27	17	7	3	0	0	حزيران
291	0	86	71	73	30	18	11	0	2	0	تموز
379	0	144	93	59	42	22	15	4	0	0	أب
297	0	106	85	50	34	15	5	1	1	0	أيلول
328	0	123	93	54	34	18	5	1	0	0	تشرين اول
570	0	244	135	91	50	26	17	5	1	1	تشرين ثاني
1057	1	449	280	170	73	49	20	6	4	5	كانون اول
8834	2	3291	2302	1651	919	410	182	47	20	10	المجموع

عدد الوفيات الشهرية حسب الجنس لعام 2021

المجموع	إناث	ذكور	الأشهر
476	165	311	كانون ثاني
401	149	252	شباط
2217	897	1320	آذار
1925	802	1123	نيسان
606	268	338	ايار
286	136	150	حزيران
291	136	155	تموز
379	178	201	أب
297	153	144	أيلول
328	173	155	تشرين اول
570	280	290	تشرين ثاني
1056	505	551	كانون اول
8832	3842	4990	المجموع *

يوجد حالتين غير محددة *
المصدر : مديرية الأمراض السارية

عدد الفحوصات الشهرية لعام 2021

المجموع	سلبية	ايجابية	الاشهر
690664	658303	32361	كانون ثاني
734006	669771	64235	شباط
1317961	1097474	220487	اذار
786726	686930	99796	نيسان
583459	558298	25161	ايار
581364	566494	14870	حزيران
624015	604707	19308	تموز
761545	735131	26414	اب
818757	791964	26793	ايلول
894154	855532	38622	تشرين اول
1200937	1109535	91402	تشرين ثاني
1379146	1269684	109462	كانون اول
10372734	9603823	768911	المجموع

جدول رقم (4 - 34)

المستشفيات الميدانية لعام 2021

الشيخ محمد بن زايد (العقبة الميداني)	معان الميداني	اربد الميداني	عمان الميداني	المستشفى
216	246	300	408	عدد الاسرة الكلي
				عدد اسرة العزل
56	48	48	88	عدد اسرة العناية الحثيثة
37	84	115	101	عدد الاطباء
8	2	7	14	عدد الصيادلة
177	127	187	185	عدد التمريض القانوني
80	99	142	158	مهن اخرى

جدول رقم (5 - 34)

عدد الاصابات الشهرية لعامي (2021/2020)

2021	2020	الاشهر
25759	0	كانون ثاني
43341	0	شباط
124602	148	اذار
62991	88	نيسان
15867	150	ايار
8998	206	حزيران
10790	100	تموز
14619	391	اب
12518	617	ايلول
17633	7531	تشرين اول
43958	57246	تشرين ثاني
31049	24748	كانون اول
412125	91225	المجموع

جدول رقم (6 - 34)

عدد الوفيات الشهرية لعامي (2021/2020)

2021	2020	الاشهر
476	0	كانون ثاني
401	0	شباط
2217	5	اذار
1925	3	نيسان
606	1	ايار
286	3	حزيران
291	2	تموز
379	3	اب
297	43	ايلول
328	147	تشرين اول
570	49	تشرين ثاني
1056	4	كانون اول
8832	260	المجموع

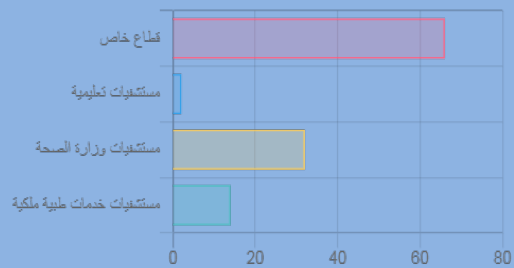
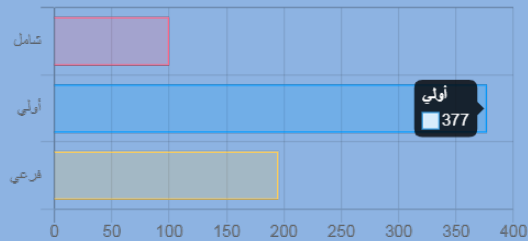
جدول رقم (7 - 34)

عدد الأشخاص الذين تلقوا لقاح covid-19 شهرياً لعام 2021

الاشهر	الاولى	الثانية	معززة
كانون ثاني	39557	1702	0
شباط	36720	38916	4
اذار	250481	76574	9
نيسان	407646	116902	16
ايار	852591	316484	64
حزيران	910964	849150	178
تموز	537877	850794	4409
اب	465447	720210	7556
ايلول	247987	347116	7751
تشرين اول	234648	236164	21847
تشرين ثاني	181271	217003	67300
كانون اول	218821	216225	161785
المجموع	4384010	3987240	270919



THE HASHEMITE KINGDOM OF JORDAN
MINISTRY OF HEALTH
ANNUAL STATISTICAL BOOK
2021



- 1928
- 1930
- 1931
- 1951
- 1957
- 1958
- 1960
- 1965
- 1969
- 1977
- 1978
- 1980
- 1985
- 1990
- 1995
- 2000
- 2001
- 2002
- 2003
- 2004
- 2005
- 2006
- 2007
- 2008
- 2009
- 2010
- 2011
- 2012
- 2013
- 2014
- 2015
- 2016
- 2017
- 2018
- 2019
- 2020
- 2021**

ملخص باللغة الانجليزية

Summary in English

INDEX

<u>Subject</u>	<u>Page</u>
Health sectors in Jordan	1
Organizational chart	2
Health in Jordan during (2017-2021)	3
Table (1) Health Centers in MOH (2017-2021)	5
Table (2) Primary Health Care Centers by District,2021	6
Table (3) Visits to GP in PHC Centers by Type of Attendant and Health Insurance Category,2021	7
Table (4) Visits to GP in PHC Centers in MOH By ICD 9 , 2021	8
Table (5- 1) MCHD Services (Pre-natal) According To Health Areas ,2021	9
Table (5 -2) MCHD Services (Post-natal) According To Health Areas ,2021	10
Table (5 -3) MCHD Services (Child-care) According To Health Areas ,2021	11
Table (5 - 4) MCHD Sevices (Lab-tests) According To Health Areas,2021	12
Table (5 - 5) MCHD Services (Family-planning) According To Health Areas, 2021	13
Table (6) NO. Of Hospitals According To Health Sectors,2020/2021	14
Table (6 - 1) Hospitals by Governorate ,2021	15
Table (7) Hospital Beds Per Population , 2021 by Governorate	16
Table (8) Kingdom Hospitals Principal Services,2021	17
Table (8-1) Deliveries & Newborns Weight in MOH Hospital ,2021	18
Table (9) MOH hospitals Principal Services (2017-2021)	19
Table (10) MOH Hospitals Main Services ,2021	20
Table (11) Out-Patient Visits In MOH Hospitals,2021	21
Table (12-1) Immunization Coverage(% of Infant by one Year of Age & Pregnant Women with TT2+ During (2012 - 2021)	22
Table (12-2) EPI Target Disease Cases and Deaths (2012-2021)	23
Table (13-1) Diarrhea in Jordan By Health Districts ,2021	24
Table (13-2) Reported Cases Of Diarrhea for the Year (2012-2021)	25
Table (14) Notifiable Communicable Diseases,2021	26
Table (14-1) No. Of Cases & Incidence Rate100.000 Pop. Of Some Selected Diseases During (2012-2021)	27
Table (14-2) Cumulative AIDS/HIV/Seropositives as in 2021	28

<u>Subject</u>	<u>Page</u>
Table (14-3) Pulmonary & Non Pulmonary TB During (2012-2021).	29
Table (14-3-1) Pulmonary T.B by Health Districts (2012-2021).	30
Table (14-4) Brucellosis in Jordan by Health Districts (2012-2021).	31
Table (14-5) Typhoid & Para Typhoid in Jordan by Health Districts (2012-2021).	32
Table (14-6) Hepatitis "A" in Jordan by Health Districts (2012-2021).	33
Table (14-7) Hepatitis "B" in Jordan by Health Districts (2012-2021).	34
Table (14-8) Meningococcal Meningitis in Jordan by Health Districts (2012-2021).	35
Table (14-9) Non Meningococcal Meningitis in Jordan by Health Districts (2012-2021).	36
Table (14-10) Measles in Jordan by Health Districts (2012-2021).	37
Table (14-11) German Measles in Jordan by Health Districts (2012- 2021).	38
Table (14-12) Animal Bite in Jordan by Health Districts (2012-2021).	39
Table (14-13) Cut.Leshmaniasis in Jordan (2012-2021) .	40
Table (14-14) Mumps in Jordan by Health Districts (2012-2021).	41
Table (14-15) Amebic Dysentery in Jordan by Health Districts (2012-2021).	42
Table (15-1) Jordanian Cancer Cases by Primary Site & Sex , 2017	43
Table (15-2) Ten most common cancer among Jordanian, Male , 2017	44
Table (15-3) Ten most common cancer among Jordanian, Female, 2017	45
Table (15-4) Cancer Cases by Governorates , 2017	46
Table (15-5) Jordanian Cancer Cases by Age Group & Sex , 2017	47
Table (15-6) Cancer Cases by Nationality & Sex as in , 2017	48
Table (15-7) Cancer Cases by Health Sector , 2017	48
Table (16) Health Personnel by Selected Category in Jordan ,2021	49
Table (16-1) Health Personnel Rate per 10.000 Population (2017-2021)	50
Table (17) MOH Budget to General Government Budget (2017 - 2021).	51
Table (18) National Health Accounts	52
Table (19-1) Number of covid-19 Cases by gender and age for the year 2021	53
Table (19-2) Number of covid-19 related deaths by gender and age for the year 2021	54
Table (19-3) Number of covid-19 tests per month for the year 2021	55
Table (19-4) Field Hospitals for 2021	55
Table (19-5) Number of covid-19 cases (2020-2021)	56
Table (19-6) Number of covid-19 death (2020-2021)	56
Table (19-7) Number of people who have received the covid-19 vaccine by month for year 2021	57

Health sectors in Jordan

The public sector

The public sector includes the following health bodies:

- 1 - Ministry of Health**
- 2 - Royal Medical Services**
- 3 - Medical services in public universities**
 - Jordan University Hospital
 - King Abdullah University Hospital
- 4 - Health services in the ministries and government institutions**
 - Greater Amman Municipality and the municipalities in the provinces of the Kingdom
 - Department of School Health in the Ministry of Education
 - Department of Health and Safety, Ministry of Labour

The private sector

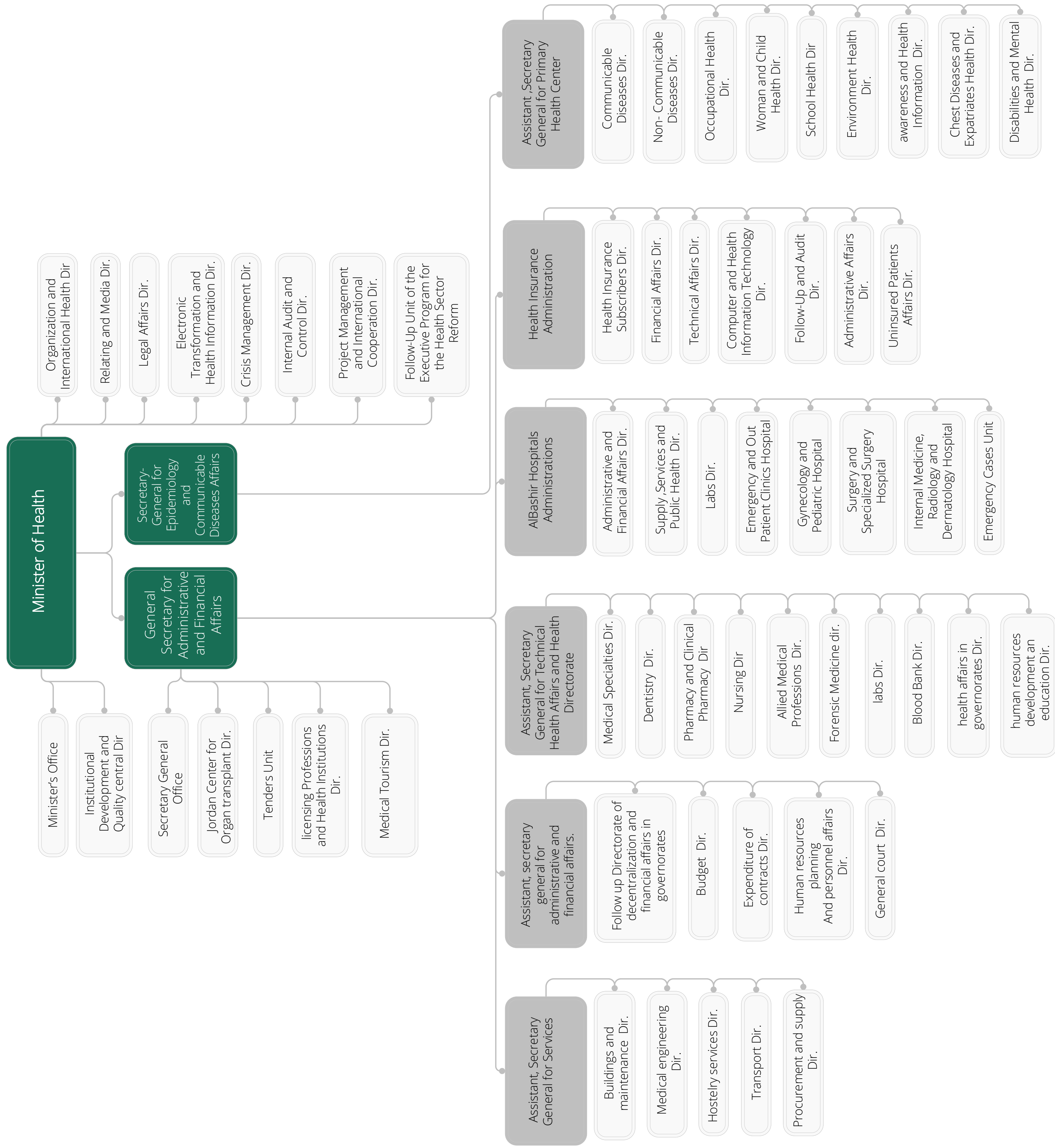
- 1 - Private Hospitals**
- 2 - Private doctors' clinics**
- 3 - Diagnostic and Therapeutic Centers, and Medical support services**

International and charitable sector

- 1 - United Nations Relief and Works Agency for palestine refugees in the near east (UNRWA)**
- 2 - Clinics and health services of the charitable organizations**

Councils and organizations

- 1 - Higher Health Council**
- 2 - Jordanian Medical Council**
- 3 - Jordanian Nursing Council**
- 4 - Food and Drug Administration**



Health in Jordan during 2017-2021

Country Demographic and Health Data	2017	2018	2019	2020	2021
Population.	10053000	10309000	10554000	10806000	11057000
Adult Male Illiteracy Rate (%of 15+Yrs of age)	2.9	3.1	3	3	3
Adult Female Illiteracy Rate (%of 15+Yrs of age)	7.5	7.2	7.3	7.3	7.3
Average:	5.2	5.1	5.1	5.1	5.1
Crude Birth rate (per 1000.pop.)	23.3	22.3	20.6	20.6	20.6
Population Growth Rate (%)	2.6	2.4	2.3	2.3	2.3
Average Persons Per Family	4.8	4.8	4.8	4.8	4.8
Total Fertility Rate	3.4	2.7	2.7	2.7	2.7
Life Expectancy At Birth(Yrs) Male	72.8	72.8	72.3	72.3	72.3
Life Expectancy At Birth (Yrs)Female	74.2	74.2	75.1	75.1	75.1
Average:	73.5	73.5	73.3	73.3	73.3
Crude Death rate (per 1000.pop.)	6.0	6*	6*	6*	6*
Infant Mortality Rate (per 1000.live births)	17.0	17*	17*	17*	17*
Maternal Mortality Rate (per 100.000 live births)	19.0	19.0	29.8**	32.4**	38.5***
Dependency Ratio %	61.4	61.4*	61.4*	61.4*	61.4
Unemployment rate (%)	15.3	18.6	19.1	24.7	24.7
Physician/10000pop.	22.6	23.0	27.0	27.8	32.0
Dentist/10000 pop	7.1	7.2	7.3	7.7	8.0
Nurse (All Categories)/10000 pop	29.2	32.4	29.6	35.8	36.9
Pharmacist/10000pop	15.6	13.1	11.9	13.7	13.5

* This indicator needs to be confirmed through verbal autopsy,

** 2017

*** Source : MMR / MOH

Health in Jordan during 2017-2021

Country Demographic and Health Data	2017	2018	2019	2020	2021
Hospitals Number	116	116	116	117	118
Hospital Beds	14779	14741	14081	15003	15339
_ Ministry of Health	5170	5208	5131	5251	5395
_ Royal Medical Services	3476	3316	3091	3154	3182
_ Jordan University Hospital	599	599	612	625	625
_ King Abdullah University Hospital	542	541	544	558	611
_ Private Sector	4992	5077	5315	5415	5526
Hospital Utilization					
1 - Hospital Bed /10000 pop	15	14	14	14	14
2 - Admissions Per 1000 Pop	98	97	93	75	83
3 - Average Occupancy Rate (%)	56.7	59.5	61.8	52.6	55.6
4 - Average Length of Stay (days)	3.0	2.9	2.1	2.2	3.1
5 - Average Death Rate (%)	1.7	1.7	1.1	2.5	2.7
MOH Health Centers					
1 - Comprehensive Health Centers	110	111	112	117	121
2 - Primary Health Centers	376	376	377	372	366
3 - Peripheral Health Centers	187	181	187	188	187
4 - MCH,Centers	504	506	506	505	502
5 - Chest Disease Centers	12	12	12	12	12
6 -Centers with Dental Clinic	26	420	429	431	440
MOH Budget as (%) of Total Governmental Budget	6.6	6.6	7.0	6.4	6.0
Per Capita of GDP (JD)	2925.0	2957.0	2994.0	2871.0	2905.0

Sources :

1-Department Of Statistics.

2-MOH/Information Directorate

3-JNHA : Jordan National Health Accounts

Table (1)
Health Centers in MOH during (2017 -2021)

Type	2017	2018	2019	2020	2021
Comprehensive Health Centers	110	111	112	117	121
Primary Health Centers	376	376	377	372	366
Peripheral Health Centers	187	181	187	188	187
Total Health Centers	673	668	676	677	674
Maternity and Child Health Care Centers	504	506	506	505	502
Centers which include Dental Clinics	419	420	429	431	440
Chest Diseases Centers	12	12	12	12	12

Table (2)
Primary Health Care Centers by District/ 2021

No.	District	Comprehensive	Primary	Peripheral	Maternity	Centers which include Dental Clinics	Dental Clinics
1	Capital	16	33	10	48	42	140
2	East Amman	8	31	17	33	32	-
3	Madaba	7	12	9	19	16	23
4	Zarqa	10	26	7	32	31	36
5	Balqa	8	21	15	29	27	56
6	Deir Alla	1	10	4	14	11	-
7	Shounah Janoobiyah	1	7	3	9	8	-
8	Irbid	11	37	13	53	42	91
9	Agwar Shamaliyah	0	9	5	11	6	-
10	Ramtha	2	10	0	11	10	13
11	Koura	2	11	1	14	13	-
12	Bani Kenaneh	0	18	3	20	19	-
13	Ajloun	6	15	10	24	25	29
14	Jerash	3	17	7	19	22	25
15	Mafraq	12	23	21	41	33	55
16	Badia Shamaliyah	10	9	13	21	15	-
17	Karak	7	32	17	39	36	47
18	Agwar Janoobiyah	1	5	1	4	3	-
19	Tafeileh	6	11	5	19	16	19
20	Ma'an	5	17	13	19	17	22
21	Petra	1	3	2	5	4	5
22	Aqaba	4	9	11	18	12	16
Total *		121	366	187	502	440	577

* (12) Chest Diseases Centers to be added to this total .

Table (3)

Visits to GP in PHC Centers by Type of Attendant and Health

Insurance Category / 2021

Insurance Category Attendant to	Insured	Dependants	Military	Able to pay	Poor	Total
Physicians	1324396	3378220	2693967	1229390	1267879	9893852
Nurses	404121	527924	554384	105666	229517	1821612
Total	1728517	3906144	3248351	1335056	1497396	11715464
%	14.8	33.3	27.7	11.4	12.8	100.0

Table (4)
Visits to GP in PHC Centers in MOH by ICD 9
During 2021

No.	Disease Groups	No. of Visits	%
1	Infectious & Parasitic Diseases.	281908	2.66
2	Tumors	2119	0.02
3	Endocrine , Nutritional & Metabolic Diseases	957328	9.03
4	Diseases of Blood & Blood formatting organs & Immunity Disorders..	166234	1.57
5	Mental & behavioural Disorders.	85142	0.80
6	Diseases of the Nervous System & Sense Organs.	730435	6.89
7	Diseases of the Circulatory System.	1258275	11.87
8	Diseases of the Respiratory System.	3797749	35.84
9	Diseases of the Digestive System.	999454	9.43
10	Diseases of the Genitourinary System.	626952	5.92
11	Pregnancy, Childbirth & the Puerperium.	232713	2.20
12	Diseases of the Skin & Subcutaneous Tissue.	545359	5.15
13	Diseases of the Musculoskeletal System & connective tissue.	550408	5.19
14	Congenital malformations, deformations and chromosomal abnormalities.	21525	0.20
15	Certain Conditions Originating in the Perinatal Period.	16122	0.15
16	Symptoms , Signs & abnormal clinical and laboratory findings, NEC.	199343	1.88
17	Injury & Poisoning and certain other consequences of external causes.	125104	1.18
Total		10596170	100.0

Table (5 - 1)

MCHD Services (Pre-natal) According To Health Areas / 2021

No	Description District	New client	Continuing client	Service Provided	
				General examination	Treatment
1	Capital	4273	6755	4195	1908
2	East Amman	2760	3122	2665	781
3	Madaba	1005	1385	974	427
4	Zarqa	2789	4084	2763	1813
5	Balqa	1909	2784	1927	1370
6	Deir Alla	863	1942	848	635
7	Shounah Janoobiyah	355	478	360	212
8	Irbid	2849	2734	2771	603
9	Agwar Shamaliyah	836	1210	827	2283
10	Ramtha	515	260	513	348
11	Koura	722	892	715	157
12	Bani Kenaneh	789	997	789	112
13	Ajloun	1475	1427	1475	1101
14	Jerash	993	1165	981	1064
15	Mafraq	1164	696	1014	697
16	Badia Shamaliyah	345	296	327	114
17	Karak	1305	1106	1291	1298
18	Agwar Janoobiyah	854	872	853	2028
19	Tafeileh	540	644	539	157
20	Ma'an	727	1053	729	82
21	Petra	199	165	198	11
22	Aqaba	573	366	495	192
Total		27840	34433	27249	17393

Source : MCHD

Table (5 - 2)

MCHD Services (Post-natal) According To Health Areas / 2021

No	Description District	New client	Continuing client	Service Provided	
				General examination	Treatment
1	Capital	5229	350	5060	1137
2	East Amman	3134	85	3061	145
3	Madaba	847	8	747	40
4	Zarqa	2095	164	1969	325
5	Balqa	2179	127	2159	396
6	Deir Alla	859	76	815	93
7	Shounah Janoobiyah	385	19	385	98
8	Irbid	3843	249	3582	140
9	Agwar Shamaliyah	695	17	651	231
10	Ramtha	459	30	450	107
11	Koura	849	139	828	17
12	Bani Kenaneh	1290	131	1290	42
13	Ajloun	1665	48	1658	97
14	Jerash	1610	115	1546	224
15	Mafraq	1617	65	1317	208
16	Badia Shamaliyah	487	5	439	28
17	Karak	2465	132	2405	677
18	Agwar Janoobiyah	657	112	611	73
19	Tafeileh	1339	45	1329	27
20	Ma'an	415	0	372	36
21	Petra	376	11	376	9
22	Aqaba	1368	68	758	63
Total		33863	1996	31808	4213

Source : MCHD

Table (5 - 4)

MCHD Services (Lab-tests) According To Health Areas / 2021

No	District	Description	blood Hemoglobin <11gm			blood Hemoglobin 11gm and more			Urine test			Stool test				
			< 1Year	1 - 5	Pregnants	Postnatal	< 1Year	1 - 5	Pregnants	Postnatal	< 1Year	1 - 5	Pregnants	Postnatal	< 1Year	1 - 5
1	Capital		1151	537	643	487	5325	3547	3873	2755	5613	1144	135	402	109	155
2	East Amman		838	209	630	211	3575	2276	3529	1229	3245	996	91	30	5	7
3	Madaba		235	86	323	195	967	586	2178	1532	952	228	4	13	0	0
4	Zarqa		1154	176	276	138	3041	1466	970	651	3555	660	182	222	17	7
5	Balqa		537	261	590	374	1878	1378	3181	2405	1744	318	22	186	43	57
6	Deir Alla		329	139	252	219	740	311	487	376	763	493	120	84	75	28
7	Shounah Janoobiyah		125	103	73	95	306	197	188	225	404	250	0	31	5	88
8	Irbid		920	382	552	328	3365	2449	3518	3090	3778	1086	17	9	0	1
9	Agwar Shamaliyah		343	48	80	60	891	548	368	334	936	78	0	1	0	0
10	Ramtha		170	25	91	77	523	285	128	193	649	111	8	24	0	0
11	Koura		235	121	49	32	814	508	406	174	848	241	2	67	0	92
12	Bani Kenaneh		204	187	139	10	1005	896	1116	241	1069	458	4	2	0	0
13	Ajloun		296	138	249	191	1902	1306	2304	2261	2202	485	6	31	0	0
14	Jerash		234	130	291	218	1156	1290	1567	1482	1278	427	46	69	0	7
15	Mafrag		376	118	285	184	1261	1096	1886	2152	1523	547	0	1	0	0
16	Badia Shamaliyah		155	27	73	28	297	306	450	251	386	173	0	0	0	0
17	Karak		288	279	199	101	1876	2010	3338	3065	1698	1063	241	331	118	261
18	Agwar Janoobiyah		625	96	53	67	1053	635	203	321	1506	704	0	0	1	0
19	Tafeleh		162	84	102	132	654	886	1464	1434	715	141	0	19	0	3
20	Ma'an		708	252	150	63	532	59	414	238	538	343	15	74	0	44
21	Petra		114	71	48	43	197	212	358	310	180	176	26	34	0	0
22	Aqaba		264	136	126	78	599	881	744	494	854	69	22	38	1	7
Total			9463	3605	5274	3331	31957	23128	32670	25213	34436	10191	941	1668	374	757

Table (5 - 5)

MCHD Services (Family-planning) According To Health Areas / 2021

No	Description District	New client	Continuing client	Service Provided		
				FP method was used	Used (LAM) Loctation Amenorhea Method	No FP method was used
1	Capital	11788	33821	11723	431	65
2	East Amman	5990	19046	5968	202	22
3	Madaba	1901	7397	1878	13	23
4	Zarqa	8477	24906	8427	199	50
5	Balqa	3236	10790	3170	586	66
6	Deir Alla	983	4087	958	105	25
7	Shounah Janoobiyah	1001	2694	917	78	84
8	Irbid	8582	30513	8467	585	115
9	Agwar Shamaliyah	1656	4815	1656	158	0
10	Ramtha	1947	6648	1936	10	11
11	Koura	2764	7739	2569	700	195
12	Bani Kenaneh	1760	5867	1671	306	89
13	Ajloun	2381	5930	2286	53	95
14	Jerash	3025	8275	2951	876	74
15	Mafraq	4191	10721	4038	166	153
16	Badia Shamaliyah	1426	4722	1415	6	11
17	Karak	4143	4480	4031	342	112
18	Agwar Janoobiyah	910	4109	910	10	0
19	Tafeileh	1385	6549	1224	221	161
20	Ma'an	1003	2425	1003	0	0
21	Petra	423	1223	346	0	77
22	Aqaba	1882	5123	1848	12	34
Total		70854	211880	69392	5059	1462

Source : MCHD

Table (6)

No. of Hospitals According to Health Sectors in Jordan/2020/2021

Sector	2020			2021		
	No. of Hospitals	No. of Beds	%	No. of Hospitals	No. of Beds	%
MOH	32	5251	35.0	32	5395	35.2
RMS	15	3154	21.0	16	3182	20.7
JUH	1	625	4.2	1	625	4.1
KAH	1	558	3.7	1	611	4.0
Private	68	5415	36.1	68	5526	36.0
Total	117	15003	100.0	118	15339	100.0

MOH : Ministry of Health.

RMS : Royal Medical Services.

KAH : King Abdullah University Hospital

JUH : Jordan University

Table (6 - 1)
Hospitals by Governorate , 2021

Capital	
Hospital Name	Beds
AL-Basheer	1090
Prince Hamzah	467
Dr. Jamil tutanji /Sahab	151
Karameh	150
National center for addict rehabilitation	40
Jordan University	625
King Hussein Medical Center :-	
1-Al-Hussein Hospital	600
2-Queen Alia Heart Institute	198
3-Royal Rehabilitation Center	136
4-Prince Al-hussein Bin Abdullah II Center	58
5-Queen Rania Pediatric Hospital	221
Queen Alia Military Hospital	289
Military Oncology Center	140
Psychiatry Care Center	36
Al- Hussein For Cancer	349
Al -Istiqlal	280
Gardens Hospital	229
AL- Ordon	225
AL - Eslami	223
Ebn AL- Hithem	207
AL -Takhassosi	200
AL- Khaldee	160
AL- esra'	157
AL- Markiz AL - Arabi	154
AL-Mouasah	148
AL-Hayat	130
Al-Estishari	118
Al-Kindi	98
AL - Shmesani	88
Royal	82
AL- Helal AL- Ahmer	82
AL- Italy / Amman	80
Abed AL- Hadee	80
Abdali	75
Farah Medical Campus	73
Al-Maqased Charity Hospital	71
AL -Qudes	70
Amman AL- Jerahey	65
Dar Al-Salam	62
AL - Shaheed Abu Di'ah	61
AL hamayda	53
Farah	51
AL - Ahely	50
AL hanan	50
Lozmelah	48
Eyespecialty	42
AL- Eslami Marka	41
Tla-Ali	40
Pheladelphia	40
AL - Khansa	40
Al Jazeera	37
AL - Haramain Speciality	32
AL - Amal	31
Heba	30
A'qleh	30
Jordan Finland Modern Hospital	23
Jabal Amman	18
AL-Byader	18
AL-AQSA	18
Middle East Eye Hospital	15
Falasteen	0
Total	8475

Madaba	
Hospital Name	Beds
AL-Nadeem	121
Princess Salma	38
AL - Mahaba	30
Total	189

Zarqa	
Hospital Name	Beds
AL-Zarqa	494
Prince Faisal	168
Prince Hashem Bin Al-Hussein	179
Jabal AL -Zietoon	132
AL - Hekmeh	73
Qasr Shbeeb	70
AL - Dulayl	33
AL - Razi AL - Jadeed	30
Total	1179

Balqa	
Hospital Name	Beds
National Center for Mental Health Hospital	265
AL-Hussein / Salt	350
Prince AL-Hussein Bin Abdullah II	62
AL-Shuneh (South)	63
Princess Eiman/Ma'di	60
AL- Rasheed Al - Nafsi	121
Total	921

Irbid	
Hospital Name	Beds
Princess Basma	228
Princess Rahma	149
AL-Ramtha	110
Princess Raya	101
Princess Badea'	86
Mua'th Bin Jabal	75
AL-Yarmouk	67
Abu - Obaidah	60
King Abdullah University	611
Prince Rashed Bin AL-Hussein	448
Irbid-Takhassosi	125
Ebin AL - Nafees	153
Rahebat AL - Wardiah	89
Irbid Al-eslami	30
AL - Qawasmi	28
AL-Najah	20
AL - Room AL - Katholeek	18
Total	2398

Sector	No.of Hospitals	Beds
MOH	32	5395
RMS	18	3182
KAUH	1	611
JUH	1	625
Private	68	5526
Total	120	15339

Jarash	
Hospital Name	Beds
Jarash	120
AL-safa AL-Takhassosi	31
Total	151

Ajloun	
Hospital Name	Beds
AL-Iman	90
Princess Haya Bint Al-Hussein	177
Total	267

Mafrag	
Hospital Name	Beds
Al-Mafrag / Gynecology & pediatrics	111
North Badia	92
AL-Mafrag	70
AL-Rueshid	23
King Talal	167
Sarah Hospiyal	59
Masah AL - Noor	50
Total	572

Karak	
Hospital Name	Beds
AL-Karak	173
Ghor AL-Safi	104
Prince Ali Bin AL-Hussein	197
AL - Italy / Karak	50
AL - Salam	30
Total	554

Tafiela	
Hospital Name	Beds
Prince Zaid Bin AL-Hussein	125
Total	125

Ma'an	
Hospital Name	Beds
Ma'an	131
Queen Rania AL abdalla	86
Total	217

Aqaba	
Hospital Name	Beds
Prince Hashem Bin Abdullah II	199
AL -Qweirah Health Center	12
AL - Eslami / Aqaba	30
AL - Aqaba AL - Hadeeth	50
Total	291

Table (7)

Hospital Beds Per Population / 2021 by Governorate .

Governorate	Population *	Total No. of Beds	No. of Beds by Sectors					Rate per 10000 of Population
			MOH	RMS	JUH	KAH	Private	
Capital	4642000	8475	1898	1678	625	0	4274	18
Irbid	2050300	2398	876	448	0	611	463	12
Zarqa	1581000	1179	662	179	0	0	338	7
Balqa	569500	921	800	0	0	0	121	16
Mafraq	637000	572	296	167	0	0	109	9
Karak	366700	554	277	197	0	0	80	15
Jarash	274500	151	120	0	0	0	31	6
Madaba	219100	189	159	0	0	0	30	9
Ajlun	204000	267	90	177	0	0	0	13
Aqaba	217900	291	0	211	0	0	80	13
Ma'an	183500	217	217	0	0	0	0	12
Tafela	111500	125	0	125	0	0	0	11
Total	11057000	15339	5395	3182	625	611	5526	14

*As Estimated for 2021 by Department of Statistics.

Table (8)

Kingdom Hospitals Principal Services / 2021

Sector	No. of Beds	Admission		Discharge		Death Rate %	Avg. Length of Stay	Occupancy Rate		Out patient Visits		Surgical Operations		Deliveries	
		No.	%	Alive	Dead			Rate	No.	%	No.	%	No.	%	
MOH*	5245	378879	41.7	369785	8395	2.2	3.2	64.6	3311673	40.7	86752	23.5	73445	45.1	
RMS	3182	198415	21.9	189874	7482	3.8	3.9	66.1	3215113	39.5	115384	31.3	34308	21.1	
JUH	625	28312	3.1	27584	639	2.3	4.4	68.0	524501	6.4	28237	7.7	3491	2.1	
KAUH	611	40161	4.4	40109	1430	3.4	3.6	67.3	236056	2.9	12295	3.3	2382	1.5	
Private**	3853	262223	28.9	255722	5412	2.1	2.1	41.4	854923	10.5	126323	34.2	49249	30.2	
Total	13516	907990	100.0	883074	23358	2.6	3.1	57.1	8142266	100.0	368991	100.0	162875	100.0	

* Karameh Hospital not included .

** Data from AL-Helal AL-Ahmar,AL-Abely,AL-Qudes,Dar AL-Salam,Ebn AL-Hithem,Eye Specialty,AL-Mouasah,Abed AL-Hadee,AL-Aqsa,Gardens Hospital,AL-Khansa, Middle East Eye Hospital,Abdali,Jordan Finland Modern Hospital,AL-Dulayl,AL-Razi,AL-Room AL-Katholeek,AL-Najah,AL-Salam,AL-Aqaba AL-Hadeeth Hospitals are not incl

MOH : Ministry of Health.

JUH : Jordan University

RMS : Royal Medical Services.

KAUH:King Abdullah University Hospital

Table (8 - 1)
Deliveries & Newborns Weight in MOH Hospital / 2021

No.	Hospital Name	No. Of Deliveries	Newborns				Total
			weight < 2500		weight ≥ 2500		
			No.	%	No.	%	
1	AL-Basheer	13921	1396	9.7	12942	90.3	14338
2	AL-Zarqa	7096	724	10.2	6370	89.8	7094
3	Prince Faisal Bin AL-Hussein	4608	420	9.0	4261	91.0	4681
4	AL-Karak	2774	155	5.5	2677	94.5	2832
5	AL-Hussein / Salt	3800	624	16.4	3172	83.6	3796
6	Dr. Jameel Al-Totajji	4463	307	7.1	4028	92.9	4335
7	Ma'an	3041	319	10.5	2722	89.5	3041
8	AL-Nadeem	3156	222	7.0	2955	93.0	3177
9	Jarash	2439	158	6.4	2303	93.6	2461
10	Prince AL-Hussein Bin Abdullah II	2348	52	2.2	2317	97.8	2369
11	Al-Mafraq / Gynecology & pediatrics	3648	1145	31.3	2518	68.7	3663
12	AL-Ramtha	2042	24	1.2	2018	98.8	2042
13	Princess Raya	1353	50	3.7	1303	96.3	1353
14	North Badia	1091	148	13.6	943	86.4	1091
15	AL-Iman/ Ajlun	1219	96	7.9	1123	92.1	1219
16	Queen Rania AL-Abdullah	635	14	2.2	618	97.8	632
17	Princess Badea'	9120	968	10.3	8396	89.7	9364
18	Ghor AL-Safi	747	78	10.4	669	89.6	747
19	Mua'th Bin Jabal	523	22	4.2	503	95.8	525
20	AL-Yarmouk	976	19	1.9	960	98.1	979
21	AL-Shuneh (South)	1370	53	3.9	1321	96.1	1374
22	Princess Eiman\ ma'di	883	67	7.6	819	92.4	886
23	Abu - Obaidah	799	59	7.4	739	92.6	798
24	Princess Salma	1073	76	7.1	997	92.9	1073
25	AL-Rueshid	320	68	21.3	252	78.8	320
Total		73445	7264	9.8	66926	90.2	74190

Table (9)

MOH hospitals Principal Services (2017 -2021)

Year		2017	2018	2019	2020	2021
Item						
Admissions		388187	401606	412091	325039	378879
Discharged	Alive	381664	394763	404735	318050	369796
	Dead	6549	6678	7294	7644	8395
Death Rate %		1.7	1.7	1.8	1.8	2.2
Occupancy Rate %		66.2	69.2	69.0	57.8	64.7
Average Length of Stay		3.1	3.2	3.1	3.2	3.2
Surgical Operations		90622	97951	99107	72998	86752
Deliveries		80462	78895	74564	68402	73445
Out-Patient Visits		3448409	3493993	3458217	2656116	3311673

Table (10)
MOH Hospitals Main Services / 2021

No.	Hospital Name	Item	No. of Beds	Admission	Discharge		Death Rate %	Patient Days	Occupancy Rate %	Average Length of Stay	Bed turn Over
					Alive	Dead					
1	AL-Basheer		1090	91447	89269	1958	2.1	363656	95.9	4.0	87.8
2	AL-Zarqa		494	39398	38113	1202	3.1	98672	54.7	2.5	79.6
3	Prince Hamza		467	14795	13887	772	5.3	53325	47.3	3.6	31.4
4	National Center for Mental Health Hospital		265	1951	1957	9	0.5	66430	68.7	33.8	7.4
5	Princess Basma		228	20334	19594	717	3.5	81042	100.5	4.0	91.9
6	Prince Faisal Bin AL-Hussein		168	15204	14792	362	2.4	40127	71.5	2.6	91.3
7	AL-Karak		173	17932	17595	312	1.7	40042	60.3	2.2	98.4
8	AL-Hussein / Salt		350	19694	19295	468	2.4	52799	41.3	2.7	56.5
9	Dr. Jameel Al-Totani		151	17184	16747	461	2.7	43839	79.5	2.5	114.0
10	Ma'an		131	11145	11007	135	1.2	34199	71.5	3.1	85.1
11	AL-Nadeem		121	11464	11158	311	2.7	20722	54.6	1.8	98.9
12	Jarash		120	11652	11405	243	2.1	26528	67.8	2.3	94.7
13	Prince AL-Hussein Bin Abdullah II		62	8039	7841	178	2.2	16966	73.8	2.1	127.3
14	Princess Rahma		149	15168	14835	269	1.8	37567	73.0	2.5	107.1
15	AL-Mafraq / Gynecology & pediatrics		111	7306	7268	38	0.5	32728	80.8	4.5	65.8
16	AL-Ramtha		110	7705	7586	110	1.4	16267	40.5	2.1	70.0
17	Princess Raya		101	6678	6566	88	1.3	13292	36.1	2.0	65.9
18	North Badia		92	4089	4025	59	1.4	11958	35.6	2.9	44.4
19	AL-Iman		90	6185	6075	75	1.2	14422	43.9	2.3	68.3
20	Queen Rania AL-Abdullah		86	4813	4720	90	1.9	10955	34.9	2.3	55.9
21	Princess Badea'		86	12455	12423	0	0.0	27323	87.0	2.2	144.5
22	Ghor AL-Safi		104	4892	4840	35	0.7	14770	40.1	3.0	48.3
23	Mua'th Bin Jabal		75	3899	3818	79	2.0	8377	30.6	2.1	52.0
24	AL-Mafraq		70	4613	4514	107	2.3	14615	57.2	3.2	66.0
25	AL-Yarmouk		67	5108	4977	124	2.4	13526	58.0	2.7	69.9
26	AL-Shuneh (South)		63	4261	4197	64	1.5	13403	58.3	3.1	67.6
27	Princess Eiman\ ma'di		60	3250	3192	37	1.1	7720	35.3	2.4	53.8
28	Abu - Obaidah		60	3743	3700	46	1.2	11445	52.3	3.1	62.4
29	National Center for addiction		40	288	274	0	0.0	0	0.0	0.0	6.9
30	Princess Salma		38	3508	3447	46	1.3	6148	44.3	1.8	91.9
31	AL-Rueshid		23	679	679	0	0.0	1046	12.5	1.5	29.5
Total			5245	378879	369796	8395	2.2	1193909	64.7	3.2	72.9

Table (11)
Out-Patient Visits in MOH Hospitals / 2021

No.	Hospital Name	No. of Visits
1	AL-Basheer	516708
2	AL-Zarqa	233234
3	Prince Hamza	177474
4	National Center for Mental Health Hospital	23529
5	Princess Basma	471513
6	Prince Faisal Bin AL-Hussein	134500
7	AL-Karak	88219
8	AL-Hussein / Salt	188821
9	AL-Karameh	13644
10	Dr. Jameel Al-TotANJI	81138
11	Ma'an	126795
12	AL-Nadeem	66929
13	Jarash	108461
14	Prince AL-Hussein Bin Abdullah II	54588
15	Princess Rahma	45353
16	Al-Mafraq / Gynecology & pediatrics	19710
17	AL-Ramtha	74190
18	Princess Raya	117852
19	North Badia	49513
20	AL-Iman	78069
21	Queen Rania AL-Abdullah	41416
22	Princess Badea'	26752
23	Ghor AL-Safi	33874
24	Mua'th Bin Jabal	75542
25	AL-Mafraq	80970
26	AL-Yarmouk	74637
27	AL-Shuneh (South)	63246
28	Princess Eiman\ ma'di	46895
29	Abu - Obaidah	122934
30	National Center for addiction	4717
31	Princess Salma	40248
32	AL-Rueshid	30202
Total		3311673

Table (12 - 1)
Immunization Coverage
(% of Infant by one Year of Age & Pregnant Women with TT2+ During (2012-2021))

Immunization Years	Measles %	MMR %	OPV3 %	OPV4 %	DPT3 %	HBV3 %	HIB %	TT2+ %
2012	99	99	99	99	99	99	99	36
2013	94	97	94	97	97	97	97	22
2014	97	98	100	97	98	98	98	27
2015	95	97	101	93	101	101	101	29
2016	94	101	103	94	103	103	103	22
2017	93	98	101	93	101	101	101	21
2018	89	96	92	89	96	96	96	38
2019	87	97	87	87	97	97	97	34
2020	76	76	78	77	78	78	78	43
2021	88	82	88	79	91	91	91	61

Source: Communicable Diseases Directorate

Table (12 - 2)

EPI Target Diseases

Cases and Deaths (2012- 2021)

Disease Year	Polio		Tetanus Neonatal		Measles		Hib meningitis		Diphtheria		Pertussis	
	Cases	Death	Cases	Death	Cases	Death	Cases	Death	Cases	Death	Cases	Death
2012	0	0	0	0	3	0	0	0	0	0	4	0
2013	0	0	0	0	*123	0	0	0	0	0	3	0
2014	0	0	2	1	**20	0	0	0	0	0	5	0
2015	0	0	0	0	0	0	0	0	0	0	4	0
2016	0	0	1	0	0	0	0	0	0	0	8	0
2017	0	0	0	0	0	0	0	0	0	0	0	0
2018	0	0	0	0	0	0	0	0	0	0	4	0
2019	0	0	0	0	0	0	0	0	0	0	8	0
2020	0	0	0	0	0	0	0	0	0	0	2	0
2021	0	0	0	0	0	0	0	0	0	0	2	0

Source: Communicable Diseases Directorate

Table (13 - 1)

Diarrhea in Jordan by Health Districts , 2021

District \ Month	January	February	March	April	May	June	July	August	September	October	November	December	Total
Capital	101	117	163	163	163	271	226	261	209	211	174	166	2225
East Amman	176	189	200	153	146	219	158	197	155	145	191	129	2058
Madaba	95	109	106	81	104	69	73	169	169	180	163	113	1431
Zarqa	62	67	127	84	120	454	188	306	195	197	227	143	2170
Balqa	107	76	105	82	124	151	160	200	152	171	192	81	1601
Deir Alla	7	4	8	3	1	12	7	12	61	104	125	29	373
Shounah Janoobiyah	0	0	0	0	0	53	71	110	84	94	112	90	614
Irbid	226	227	330	245	274	722	343	297	278	218	333	214	3707
Agwar Shamaliyah	67	47	66	59	78	200	138	122	79	72	76	48	1052
Ramtha	92	85	97	86	108	166	125	108	86	92	108	81	1234
Koura	30	12	34	17	29	108	39	48	29	15	31	19	411
Bani Kenaneh	85	70	95	75	92	136	65	96	70	78	84	66	1012
Ajloun	37	52	57	31	62	264	137	84	80	270	125	85	1284
Jerash	114	85	106	83	108	193	101	106	104	149	116	111	1376
Mafrq	43	71	71	61	107	278	50	81	71	71	70	56	1030
Badia Shamaliyah	50	59	41	29	65	99	53	48	44	34	37	21	580
Karak	235	207	198	203	199	439	218	271	180	180	238	175	2743
Agwar Janoobiyah	101	106	113	100	103	113	86	78	121	274	271	162	1628
Tafeleh	13	16	20	8	10	41	41	37	47	37	36	14	320
Ma'an	134	141	175	132	178	501	251	225	119	135	162	127	2280
Petra	27	36	41	25	30	159	66	57	52	19	34	24	570
Aqaba	75	67	107	46	22	71	69	127	99	138	146	87	1054
Unrwa	548	519	635	363	804	1475	689	930	731	675	772	521	8662
Total	2425	2362	2895	2129	2927	6194	3354	3970	3215	3559	3823	2562	39415

Source : Communicable Diseases Directorate.

Table (13 - 2)

Reported Cases of Diarrhea for the Year (2012-2021)

Month \ year	2012	2013	2014	2015	2016	2017	2018	2019	2020	2021
January	7030	6995	6593	5191	5190	5761	4534	3886	3098	2425
February	6229	6953	6879	6514	5357	5217	3965	3612	2932	2362
March	6891	7554	7458	8125	7038	5586	4291	3944	938	2895
April	8538	10151	10902	6797	6392	6423	5066	4465	76	2129
May	12376	11528	11741	8641	9386	7510	5489	4451	217	2927
June	11956	12297	11468	11875	6465	5351	5059	5781	2921	6194
July	12329	10619	9525	7710	6185	6237	6155	5936	3180	3354
August	7696	8259	8429	7508	7889	5580	4266	3581	3023	3970
September	9592	8416	9249	7226	6200	5105	4422	3802	2867	3215
October	12192	9498	7792	6634	7226	6631	5402	4961	2488	3559
November	10060	8926	8205	6277	8063	5021	4623	3935	2111	3823
December	7481	7715	8255	7058	5181	3968	4000	4159	2856	2562
Total	112370	108911	106496	89556	80572	68390	57272	52513	26707	39415

Source : Communicable Diseases Directorate.

Table (14)

Notifiable Communicable Diseases, 2021

Diseases	Month												Total
	Jan	Feb	Mar	Apr	May	June	July	Aug	Sept	Oct	Nov	Dec	
Cholera	0	0	0	0	0	0	0	0	0	0	0	0	0
Plague	0	0	0	0	0	0	0	0	0	0	0	0	0
Yellow fever	0	0	0	0	0	0	0	0	0	0	0	0	0
M.Meningitis	0	0	0	0	0	1	0	0	0	0	0	0	1
O.Bact.Meningitis	0	1	0	0	1	0	0	0	0	0	2	1	5
Viral Meningitis	7	2	8	7	3	11	9	12	12	14	19	17	121
Typhus	0	0	0	0	0	0	0	0	0	0	0	0	0
Aids+HIV	0	0	0	0	0	0	0	0	0	0	0	0	0
Poliomyelitis	0	0	0	0	0	0	0	0	0	0	0	0	0
Acute Flaccid Paralysis	2	0	0	1	0	4	2	6	7	9	5	11	47
Diphtheria	0	0	0	0	0	0	0	0	0	0	0	0	0
Pertussis	0	0	0	0	0	1	0	0	0	0	0	1	2
Tetanus Adults	0	0	0	0	0	0	0	0	0	0	0	0	0
Tetanus Neonatal	0	0	0	0	0	0	0	0	0	0	0	0	0
Suspected Measles	0	0	0	0	0	2	6	6	17	7	0	12	50
Suspected G.Measles	0	1	0	0	0	0	0	0	0	0	0	0	1
Suspected Mumps	1	2	1	0	1	0	0	0	0	4	1	1	11
Pulmonary TB	0	0	0	0	0	0	0	0	0	0	0	0	0
Non Pulmonary TB	13	9	8	6	7	12	10	7	7	11	10	5	105
Typhoid & Para Typhoid	0	0	0	0	0	0	0	0	0	0	0	0	0
Bloody diarrhoea	3	2	12	0	0	0	0	1	6	8	4	0	36
Food Poisoning	15	22	0	0	52	80	6	22	5	201	0	21	424
Hepatitis A	42	31	26	19	11	25	10	19	13	7	8	6	217
Hepatitis B	0	0	0	0	0	0	0	0	1	0	0	1	2
Relapsing Fever	0	0	0	0	0	0	0	0	0	0	0	0	0
Brucellosis	13	8	23	21	16	42	30	22	26	16	16	14	247
Malaria *	2	5	1	0	1	5	2	4	7	8	3	0	38
Bilharzia**	0	0	2	0	1	1	0	1	3	0	3	1	12
Hydatidosis	0	0	0	0	0	1	0	0	1	0	0	0	2
Cut.Leshmania	0	0	10	8	2	9	1	8	2	7	5	4	56
Rabies	0	0	0	0	0	0	0	0	0	0	2	0	2
Animal Bite	242	285	346	277	334	427	342	508	509	360	417	286	4333
Leprosy	0	0	0	0	0	0	0	0	0	0	0	0	0
Scabies	35	26	54	39	28	20	13	19	15	19	18	60	346
Ringworm	0	0	0	0	0	0	0	0	0	0	1	0	1
Syphilis	0	0	0	0	0	0	0	0	0	0	0	0	0
Gonorrhoea	0	0	0	0	0	0	0	0	0	0	0	0	0
Chicken pox	15	40	40	23	26	65	63	38	102	212	589	519	1732
Anthrax	0	0	0	0	0	0	0	0	0	0	0	0	0
Scarlet Fever	0	0	0	0	0	0	0	0	0	0	0	0	0
Rickettsia	0	1	0	1	0	0	0	1	0	0	1	1	5
Corona	25759	43341	124602	62991	15867	8998	10790	14619	12518	17633	43958	31049	412125

* All Malaria Cases are imported.

** All Bilhariza Cases are imported.

Source: Communicable Diseases Directorate

Table (14 - 1)
 NO. of Cases & Incidence Rate / 100.000 POP. of Some Selected Diseases.
 During (2012-2021)

Years&Population Diseases	2012 6388000	2013 6530000	2014 6675000	2015 9531712	2016 9798000	2017 1E+07	2018 10309000	2019 10554000	2020 10806000	2021 11057000
Cases of Diarrhea	112370	108911	106496	89556	80572	68390	57272	52513	26707	39415
Incidence Rate	1759.1	1667.9	1595.4	939.6	822.3	680.3	555.6	497.6	247.1	356.5
Cases of Pulmonary TB	158	182	218	268	297	348	281	336	167	105
Incidence Rate	2.5	2.8	3.3	2.8	3.0	3.5	2.7	3.2	1.5	0.9
Cases of Brucellosis	96	158	237	384	441	467	455	456	218	247
Incidence Rate	1.5	2.4	3.6	4.0	4.5	4.6	4.4	4.3	2.0	2.2
Cases of Typhoid & Para Typhoid	4	4	21	10	7	29	8	13	6	0
Incidence Rate	0.1	0.1	0.3	0.1	0.1	0.3	0.1	0.1	0.1	0.0
Cases of Hepatitis "A"	509	1082	544	291	251	266	621	269	78	217
Incidence Rate	8.0	16.6	8.1	3.1	2.6	2.6	6.0	2.5	0.7	2.0
Cases of Hepatitis "B"	2	0	1	1	0	0	1	1	3	2
Included in cases.	0.0	0.0	0.0	0.0	0.0	0.0	0.0	0.0	0.0	0.0
Cases of Meningococcal Meningitis	7	2	4	11	4	9	13	23	4	1
Incidence Rate	0.1	0.0	0.1	0.1	0.0	0.1	0.1	0.2	0.0	0.0
Cases of Non Meningococcal Meningitis	334	325	463	477	365	358	358	601	5	5
Incidence Rate	5.2	5.0	6.9	5.0	3.7	3.6	3.5	5.7	0.0	0.0
Cases of Suspected Measles	24	205	95	38	35	41	105	246	22	50
Incidence Rate	0.4	3.1	1.4	0.4	0.4	0.4	1.0	2.3	0.2	0.5
Cases of German Suspected Measles	46	25	37	53	18	47	31	7	1	1
Incidence Rate	0.7	0.4	0.6	0.6	0.2	0.5	0.3	0.1	0.0	0.0
Cases of Animal Bite	4305	4753	4857	5069	5221	5913	5670	5428	3453	4333
Incidence Rate	67.4	72.8	72.8	53.2	53.3	58.8	55.0	51.4	32.0	39.2
Cut.Leshmaniaiasis	103	146	180	257	281	354	152	72	23	56
Incidence Rate	1.6	2.2	2.7	2.7	2.9	3.5	1.5	0.7	0.2	0.5
Cases of Suspected Mumps	194	136	182	115	168	70	85	63	13	11
Incidence Rate	3.0	2.1	2.7	1.2	1.7	0.7	0.8	0.6	0.1	0.1
Cases of Bloody diarrhea	534	281	387	402	142	102	82	44	22	36
Incidence Rate	8.4	4.3	5.8	4.2	1.4	1.0	0.8	0.4	0.2	0.3

Table (14 - 2)

Cumulative AIDS/HIV/Seropositives as in 2021

Year of	Jordanian *	Others	Total
1986	2	2	4
1987	12	2	14
1988	6	0	6
1989	12	3	15
1990	5	6	11
1991	10	5	15
1992	9	2	11
1993	7	10	17
1994	11	10	21
1995	4	6	10
1996	7	7	14
1997	16	22	38
1998	12	12	24
1999	1	21	22
2000	4	34	38
2001	2	26	28
2002	9	20	29
2003	3	17	20
2004	6	33	39
2005	17	33	50
2006	16	50	66
2007	16	48	64
2008	10	79	89
2009	15	56	71
2010	19	53	72
2011	17	52	69
2012	16	67	83
2013	19	67	86
2014	22	70	92
2015	20	81	101
2016	38	66	104
2017	26	69	95
2018	41	72	113
2019	33	70	103
2020	23	31	54
2021	30	42	72
Total	516	1244	1760

* died 145

Source: Communicable Diseases Directorate . /VCT Center

Table (14 - 3)
Pulmonary & Non Pulmonary TB
During (2012 - 2021)

Year	Pulmonary TB			Non Pulmonary TB		Total	Incidence Rate /100.000
	No. of Cases	Smear Positive	%	No. of Cases	% (from all cases)		
2012	158	85	53.8%	172	52.1%	330	5.3
2013	182	85	46.7%	142	43.8%	324	5.1
2014	218	117	53.7%	161	42.5%	379	5.8
2015	268	92	34.3%	153	36.3%	421	6.3
2016	317	85	26.8%	143	31.1%	460	4.8
2017	348	102	29.3%	126	26.6%	474	4.8
2018	280	128	45.7%	114	28.9%	394	3.9
2019	336	285	84.8%	118	26.0%	454	4.4
2020	167	125	74.9%	83	33.2%	250	2.3
2021	105	81	77.1%	114	52.1%	219	2.0

Source: Chest Diseases Directorate

Table (14 - 3 - 1)
Pulmonary TB in Jordan by Health Districts (2012- 2021)

District \ year	2012	2013	2014	2015	2016	2017	2018	2019	2020	2021
Capital	51	61	121	125	220	223	142	257	80	47
Madaba	1	1	0	4	7	7	10	9	2	2
Zarqa	12	11	11	11	27	42	52	17	30	17
Balqa	4	1	2	2	4	5	2	0	1	2
Deir Alla	0	0	0	0	0	0	0	0	0	0
Irbid	19	20	29	23	14	25	28	11	31	22
Ajloun	0	0	0	1	2	6	5	1	2	2
Jerash	0	0	1	1	1	1	2	0	3	1
Ma'raq	52	76	37	85	38	25	35	33	13	7
Karak	5	3	5	3	0	4	4	5	0	3
Tafila	0	0	0	0	0	0	0	0	1	0
Ma'an	7	1	3	3	1	4	0	1	0	2
Aqaba	7	8	9	10	3	6	0	2	4	0
Total	158	182	218	268	317	348	280	336	167	105

Source: Chest Diseases Directorate.

Table (14 - 4)

Brucellosis in Jordan by Health Districts (2012- 2021)

District	2012	2013	2014	2015	2016	2017	2018	2019	2020	2021
Capital	6	6	3	13	9	12	46	31	10	29
East Amman	6	4	8	19	5	12	11	28	19	17
Madaba	7	7	3	5	9	8	26	40	9	0
Zarqa	8	3	1	3	1	5	9	3	3	0
Balqa	1	1	1	5	3	14	37	11	3	5
Deir Alla	1	3	0	11	5	4	3	3	0	0
Shounah Janoobiyah	2	5	4	3	1	11	5	1	0	0
Irbid	2	2	1	2	2	7	4	38	17	20
Agwar Shamaliyah	2	0	0	0	0	0	0	0	0	0
Ramtha	9	3	1	1	4	7	12	9	4	10
Koura	1	1	0	0	0	1	0	0	0	0
Bani Kenaneh	2	0	2	0	10	13	5	2	0	0
Ajloun	0	0	2	0	0	3	2	0	0	0
Jerash	1	0	1	3	2	6	0	0	15	1
Mafraq	27	15	18	33	31	102	105	100	64	82
Badia Shamaliyah	5	23	21	13	28	21	25	21	4	0
Karak	10	62	59	125	170	87	65	89	65	64
Agwar Janoobiyah	0	0	0	0	0	3	2	3	1	0
Tafelleh	0	14	12	19	53	88	49	19	4	13
Ma'an	1	1	7	24	27	40	36	51	0	1
Petra						6	0	2	0	1
Aqaba	5	8	93	105	81	17	13	5	0	4
Total	96	158	237	384	441	467	455	456	218	247

.Source:Communicable Diseases Directorate

Table (14 - 5)

Typhoid & Para Typhoid in Jordan by Health Districts(2011 - 2020)

District	year	2012	2013	2014	2015	2016	2017	2018	2019	2020	2021
Capital		0	0	0	2	1	8	1	3	3	0
East Amman		2	0	0	0	0	0	0	1	0	0
Madaba		0	0	0	0	0	0	0	0	0	0
Zarqa		0	0	6	1	0	18	0	0	0	0
Balqa		0	1	1	0	3	0	2	2	0	0
Deir Alla		1	2	11	5	1	1	1	1	0	0
Shounah Janoobiyah		0	0	0	0	0	0	0	0	0	0
Irbid		0	0	2	0	0	0	0	2	1	0
Agwar Shamaliyah		0	0	0	0	0	0	0	0	0	0
Ramtha		0	0	0	0	0	0	0	0	0	0
Koura		0	0	0	0	0	0	0	0	1	0
Bani Kenaneh		1	1	0	0	0	1	1	0	0	0
Ajloun		0	0	0	0	0	0	0	0	0	0
Jerash		0	0	0	0	1	0	1	1	0	0
Ma'raq		0	0	0	1	1	0	0	0	0	0
Badia Shamaliyah		0	0	0	0	0	0	0	0	0	0
Karak		0	0	0	0	0	0	0	0	1	0
Agwar Janoobiyah		0	0	1	0	0	0	1	1	0	0
Tafeileh		0	0	0	0	0	0	0	0	0	0
Ma'an		0	0	0	1	0	1	1	0	0	0
Petra							0	0	2	0	0
Aqaba		0	0	0	0	0	0	0	0	0	0
Total		4	4	21	10	7	29	8	13	6	0

.Source : Communicable Diseases Directorate

Table (14 - 6)

Hepatitis "A" in Jordan by Health Districts (2012 - 2021)

District	year	2012	2013	2014	2015	2016	2017	2018	2019	2020	2021
Capital		110	160	50	48	36	37	65	41	13	31
East Amman		10	52	11	13	14	20	62	19	2	11
Madaba		7	28	5	0	2	0	7	7	0	0
Zarqa		49	138	91	30	7	32	29	27	4	0
Balqa		20	73	37	25	10	8	45	29	3	2
Deir Alla		11	18	25	1	3	11	10	5	0	0
Shounah Janoobiyah		24	9	1	3	10	0	0	0	0	0
Irbid		67	68	24	36	13	15	39	13	10	16
Agwar Shamaliyah		73	10	11	3	1	2	16	6	0	0
Ramtha		52	85	23	23	10	16	36	10	9	3
Koura		4	14	10	2	1	0	4	3	7	3
Bani Kenaneh		8	16	5	3	2	12	14	2	2	1
Ajloun		26	16	13	1	0	5	86	19	0	30
Jerash		8	24	45	25	77	26	17	20	9	15
Mafraq		22	143	128	34	14	25	22	6	1	41
Badia Shamaliyah		6	160	18	0	7	35	114	22	10	6
Karak		6	2	21	34	25	8	25	8	1	37
Agwar Janoobiyah		5	6	0	0	0	1	1	8	1	12
Tafeileh		0	8	2	5	2	5	3	0	0	0
Ma'an		1	51	18	3	10	1	14	12	6	5
Petra							2	7	9	0	3
Aqaba		0	1	6	2	7	5	5	3	0	1
Total		509	1082	544	291	251	266	621	269	78	217

.Source : Communicable Diseases Directorate

Table (14 - 7)

Hepatitis "B" in Jordan by Health Districts (2012 - 2021)

District	2012	2013	2014	2015	2016	2017	2018	2019	2020	2021
Capital	1	0	0	0	0	0	1	1	0	0
East Amman	0	0	0	0	0	0	0	0	0	0
Madaba	0	0	0	0	0	0	0	0	0	0
Zarqa	1	0	0	0	0	0	0	0	0	0
Balqa	0	0	1	1	0	0	0	0	0	0
Deir Alla	0	0	0	0	0	0	0	0	0	0
Shounah Janoobiyah	0	0	0	0	0	0	0	0	0	0
Irbid	0	0	0	0	0	0	0	0	0	0
Agwar Shamaliyah	0	0	0	0	0	0	0	0	0	0
Ramtha	0	0	0	0	0	0	0	0	2	2
Koura	0	0	0	0	0	0	0	0	0	0
Bani Kenaneh	0	0	0	0	0	0	0	0	0	0
Ajloun	0	0	0	0	0	0	0	0	0	0
Jerash	0	0	0	0	0	0	0	0	0	0
Mafraq	0	0	0	0	0	0	0	0	0	0
Badia Shamaliyah	0	0	0	0	0	0	0	0	0	0
Karak	0	0	0	0	0	0	0	0	1	0
Agwar Janoobiyah	0	0	0	0	0	0	0	0	0	0
Tafeileh	0	0	0	0	0	0	0	0	0	0
Ma'an	0	0	0	0	0	0	0	0	0	0
Petra						0	0	0	0	0
Aqaba	0	0	0	0	0	0	0	0	0	0
Total	2	0	1	1	0	0	1	1	3	2

.Source : Communicable Diseases Directorate

Table (14 - 8)

Meningococcal Meningitis in Jordan by Health Districts (2012- 2021)

District	2012	2013	2014	2015	2016	2017	2018	2019	2020	2021
Capital	0	1	0	1	0	2	6	2	2	0
East Amman	0	0	0	2	0	0	0	1	0	0
Madaba	0	0	0	0	0	0	0	0	0	0
Zarqa	0	0	0	1	1	0	0	0	0	0
Balqa	0	0	1	1	3	2	1	1	0	0
Deir Alla	0	0	0	2	0	0	1	0	0	0
Shounah Janoobiyah	0	0	0	0	0	0	0	0	0	0
Irbid	1	0	1	1	0	1	3	2	1	0
Agwar Shamaliyah	1	0	0	0	0	0	0	2	0	0
Ramtha	0	0	0	0	0	0	0	0	0	0
Koura	0	0	0	0	0	0	0	0	0	0
Bani Kenaneh	1	0	0	0	0	0	0	0	0	0
Ajloun	0	0	0	2	0	1	0	0	0	0
Jerash	1	0	0	1	0	2	2	0	0	0
Mafraq	0	0	1	0	0	0	0	0	0	0
Badia Shamaliyah	0	0	0	0	0	1	0	0	0	0
Karak	0	0	1	0	0	0	0	1	1	0
Agwar Janoobiyah	0	0	0	0	0	0	0	0	0	1
Tafeileh	0	1	0	0	0	0	0	0	0	0
Ma'an	3	0	0	0	0	0	0	0	0	0
Petra							0	0	0	0
Aqaba	0	0	0	0	0	0	0	0	0	0
Total	7	2	4	11	4	9	13	9	4	1

.Source : Communicable Diseases Directorate

Table (14 - 9)

Non Meningococcal Meningitis in Jordan by Health Districts (2012 - 2021)

District	2012	2013	2014	2015	2016	2017	2018	2019	2020	2021
Capital	65	100	63	56	31	0	70	45	13	3
East Amman	3	7	6	12	10	0	6	9	1	0
Madaba	0	5	2	1	3	0	3	0	0	0
Zarqa	38	53	42	60	59	0	111	64	5	0
Balqa	10	23	32	12	12	0	38	39	3	6
Deir Alla	0	0	1	0	1	0	0	0	0	0
Shounah Janoobiyah	0	2	1	1	1	0	0	0	0	0
Irbid	172	228	279	176	196	0	482	366	136	100
Agwar Shamaliyah	1	3	1	1	0	0	30	9	2	2
Ramtha	9	6	12	6	9	0	7	14	1	0
Koura	5	0	6	4	1	0	24	44	7	4
Bani Kenaneh	4	4	6	1	2	0	9	8	0	0
Ajloun	5	5	2	3	0	0	2	0	0	0
Jerash	7	20	17	7	6	0	4	1	2	0
Mafraq	3	3	2	10	7	0	8	0	0	3
Badia Shamaliyah	0	2	0	0	0	0	9	1	0	0
Karak	2	0	1	0	0	0	0	1	0	0
Agwar Janoobiyah	0	0	0	0	0	0	0	0	0	0
Tafelleh	0	0	0	0	0	0	0	0	0	1
Ma'an	0	0	0	0	0	0	0	0	0	0
Petra						0	0	0	0	2
Aqaba	1	2	4	15	20	0	1	0	0	0
Total	325	463	477	365	358	0	804	601	170	121

.Source : Communicable Diseases Directorate

Table (14 - 10)

Suspected Measles Cases in Jordan by Health Districts (2012- 2021)

District	2012	2013	2014	2015	2016	2017	2018	2019	2020	2021
Capital	7	71	15	4	5	14	17	112	14	15
East Amman	0	7	0	0	0	3	1	2	1	0
Madaba	0	5	0	0	0	0	1	12	0	0
Zarqa	4	25	14	12	18	10	36	76	0	6
Balqa	6	15	4	4	2	6	8	6	0	3
Deir Alla	2	3	4	3	1	0	1	0	0	0
Shounah Janoobiyah	0	1	0	0	0	0	0	2	0	0
Irbid	0	5	5	0	0	0	7	6	0	0
Agwar Shamaliyah	0	0	0	0	0	0	0	0	0	0
Ramtha	0	11	3	2	0	0	5	6	2	0
Koura	1	1	0	0	0	0	1	0	0	0
Bani Kenaneh	2	4	0	0	0	0	0	1	0	0
Ajloun	0	1	0	0	0	0	10	5	0	1
Jerash	0	4	12	1	1	0	5	7	5	3
Mafrag	0	46	19	7	5	2	5	8	0	4
Badia Shamaliyah	0	0	1	0	0	1	0	1	0	0
Karak	0	5	3	0	0	0	1	1	0	17
Agwar Janoobiyah	0	0	0	0	0	0	0	0	0	0
Tafeileh	0	0	3	1	2	2	5	1	0	0
Ma'an	1	1	11	2	1	1	1	0	0	1
Petra						0	0	0	0	0
Aqaba	1	0	1	2	0	2	1	0	0	0
Total	24	205	95	38	35	41	105	246	22	50

.Source : Communicable Diseases Directorate

Table (14 - 11)

Suspected German Measles Cases in Jordan by Health Districts (2012 - 2021)

District	2012	2013	2014	2015	2016	2017	2018	2019	2020	2021
Capital	7	5	4	3	5	5	6	0	1	1
East Amman	0	1	2	2	0	1	2	0	0	0
Madaba	0	3	3	0	0	0	0	0	0	0
Zarqa	8	3	4	8	4	25	9	2	0	0
Balqa	10	5	4	3	2	3	4	0	0	0
Deir Alla	10	0	8	10	4	1	1	0	0	0
Shounah Janoobiyah	0	0	0	0	0	0	0	0	0	0
Irbid	0	1	2	1	1	0	3	0	0	0
Agwar Shamaliyah	2	0	0	0	0	0	0	0	0	0
Ramtha	1	0	1	1	0	6	2	2	0	0
Koura	0	0	0	0	0	0	1	0	0	0
Bani Kenaneh	3	1	1	0	0	0	0	0	0	0
Ajloun	0	1	1	0	0	0	3	0	0	0
Jerash	1	1	2	1	0	1	0	1	0	0
Mafrag	1	2	4	4	1	1	0	0	0	0
Badia Shamaliyah	2	0	0	0	0	2	0	0	0	0
Karak	0	1	0	19	0	0	0	1	0	0
Agwar Janoobiyah	0	0	0	0	0	0	0	0	0	0
Tafeileh	0	0	0	0	0	2	0	0	0	0
Ma'an	0	1	1	0	1	0	0	0	0	0
Petra						0	0	1	0	0
Aqaba	1	0	0	1	0	0	0	0	0	0
Total	46	25	37	53	18	47	31	7	1	1

Source : Communicable Diseases Directorate.

Table (14 - 12)

Animal Bite in Jordan by Health Districts(2012- 2021)

District	2012	2013	2014	2015	2016	2017	2018	2019	2020	2021
Capital	754	684	724	837	663	937	839	899	398	635
East Amman	456	495	548	605	548	683	603	504	295	354
Madaba	342	319	289	342	344	376	346	298	175	189
Zarqa	417	551	581	532	559	683	644	334	213	210
Balqa	178	195	252	287	336	364	346	618	144	196
Deir Alla	247	278	223	300	296	226	226	213	88	165
Shounah Janoobiyah	54	54	42	48	33	51	34	38	29	19
Irbid	588	741	828	866	852	859	852	922	815	878
Agwar Shamaliyah	154	191	86	71	200	184	199	227	158	150
Ramtha	216	196	235	188	255	250	270	247	229	171
Koura	172	139	99	106	115	151	126	108	69	82
Bani Kenaneh	55	74	38	58	79	99	95	91	74	112
Ajloun	78	99	81	84	104	81	100	85	99	119
Jerash	126	242	174	115	117	92	247	156	207	387
Mafrq	266	265	295	235	271	371	290	295	220	333
Badia Shamaliyah	108	143	158	178	229	254	265	188	209	222
Karak	10	15	91	53	64	22	10	14	6	1
Agwar Janoobiyah	0	0	0	0	0	3	14	15	1	0
Tafeileh	12	16	29	33	30	42	33	24	2	27
Ma'an	7	2	6	5	9	3	0	0	0	3
Petra						0	0	0	0	0
Aqaba	65	54	78	125	117	182	131	152	22	80
Total	4305	4753	4857	5068	5221	5913	5670	5428	3453	4333

. Source : Communicable Diseases Directorate

Table (14 - 13)

Cut.Leshmaniasis in Jordan (2012 - 2021) by Months

Month \ year	2012	2013	2014	2015	2016	2017	2018	2019	2020	2021
January	20	19	15	25	28	36	6	9	8	0
February	11	13	32	29	168	33	4	25	4	0
March	5	17	9	40	11	22	8	12	1	10
April	3	41	6	40	4	25	15	6	0	8
May	3	16	3	17	6	158	0	3	0	2
June	3	1	20	2	2	4	2	7	0	9
July	3	10	3	0	4	7	9	1	0	1
August	6	3	1	13	4	11	12	3	2	8
September	11	9	8	20	7	16	6	0	0	2
October	14	8	28	23	10	9	26	2	0	7
November	10	5	30	19	15	21	20	0	4	5
December	14	4	25	29	22	12	44	4	4	4
Total	103	146	180	257	281	354	152	72	23	56

Source : Communicable Diseases Directorate.

Table (14 - 14)

Suspected Mumps in Jordan by Health Districts (2012 - 2021)

District	2012	2013	2014	2015	2016	2017	2018	2019	2020	2021
Capital	44	27	48	28	49	24	25	19	7	5
East Amman	4	9	14	11	15	10	9	7	1	0
Madaba	0	3	2	0	0	0	5	2	0	0
Zarqa	41	22	22	14	23	2	2	9	0	0
Balqa	13	13	13	10	10	4	3	1	1	1
Deir Alla	8	5	9	10	9	3	2	1	0	0
Shoumah Janoobiyah	8	4	11	7	9	4	0	3	0	0
Irbid	16	12	18	13	30	5	6	1	0	0
Agwar Shamaliyah	6	0	0	0	0	0	0	0	0	0
Ramtha	9	4	6	2	1	2	5	4	2	0
Koura	2	4	1	5	4	1	1	2	0	0
Bani Kenaneh	8	1	0	1	2	0	0	1	0	0
Ajloun	4	2	4	0	0	0	4	2	0	1
Jerash	4	5	9	4	7	1	1	2	2	0
Mafraq	0	0	0	0	0	1	0	0	0	0
Badia Shamaliyah	0	3	7	0	1	3	11	3	0	0
Karak	1	0	0	0	1	4	2	2	0	2
Agwar Janoobiyah	21	18	10	4	4	2	6	3	0	2
Tafeileh	0	1	2	1	2	4	2	0	0	0
Ma'an	1	1	2	2	0	0	1	0	0	0
Petra						0	0	1	0	0
Aqaba	4	2	4	3	1	0	0	0	0	0
Total	194	136	182	115	168	70	85	63	13	11

Source : Communicable Diseases Directorate.

Table (14 - 15)

Amebic Dysentery in Jordan by Health Districts (2012 - 2021)

District	2012	2013	2014	2015	2016	2017	2018	2019	2020	2021
Capital	0	0	0	0	0	0	0	1	0	0
East Amman	0	1	4	0	2	0	0	2	0	0
Madaba	0	0	3	1	0	0	0	0	0	0
Zarqa	0	2	1	9	0	0	0	0	1	0
Balqa	0	0	0	0	0	0	0	0	0	0
Deir Alla	13	5	2	1	3	1	0	0	0	0
Shounah Janoobiyah	0	0	0	4	0	0	0	0	0	0
Irbid	50	81	32	63	21	25	16	14	0	5
Agwar Shamaliyah	0	0	0	0	1	0	1	0	5	0
Ramtha	31	19	35	20	2	4	1	0	0	0
Koura	25	0	1	2	0	0	1	0	0	0
Bani Kenaneh	0	0	0	0	0	0	0	0	0	0
Ajloun	0	0	0	0	0	0	0	0	0	0
Jerash	0	0	0	12	1	0	0	0	0	0
Mafrqa	0	0	10	9	3	2	0	0	0	0
Badia Shamaliyah	12	1	6	2	0	0	7	3	1	0
Karak	0	0	0	0	0	0	0	0	8	10
Agwar Janoobiyah	0	0	0	0	0	0	17	18	0	8
Tafeileh	0	0	0	0	0	0	0	0	5	0
Ma'an	0	0	2	0	0	0	0	0	0	0
Petra						0	3	0	0	0
Aqaba	0	0	0	0	0	0	0	0	0	0
Unrwa	403	172	291	279	109	70	36	6	2	13
Total	534	281	387	402	142	102	82	44	22	36

Source : Communicable Diseases Directorate.

Table (15 - 1)
Jordanian Cancer Cases by Primary Site & Sex
as in 2017

Primary Site	Sex			%
	Male	Female	Total	
Oral Cavity & Pharynx	77	37	114	1.8
Digestive System	665	508	1173	18.5
Respiratory System	480	120	600	9.4
Bone	34	19	53	0.8
Leukemias	215	110	325	5.1
Skin	175	112	287	4.5
Brain & Nervous System	102	83	185	2.9
Soft Connective Tissue	49	25	74	1.2
Breast	10	1292	1302	20.5
Female Genital Organ	-----	340	340	5.4
Male Genital Organ	317	-----	317	5.0
Urinary System	335	86	421	6.6
Eye	13	18	31	0.5
Glands	81	236	317	5.0
Lymphomas	256	229	485	7.6
Others	47	25	72	1.1
Unknown	134	122	256	4.0
Total	2990	3362	6352	100

Source : Non-Communicable Diseases Directorate \ Jordan Cancer Registry

Table (15 - 2)

**Ten most common cancer among Jordanian, Male
as in 2017**

Primary Site	No. of Cases	%
Colo-rectal	371	12.4
Lung, Trachea, Bronchus	366	12.2
Prostate	236	7.9
Bladder	215	7.2
Non-Hodgkin Lymphoma	159	5.3
Leukemias	158	5.3
Stomach	127	4.2
Kidney	117	3.9
Brain, Nervous system	102	3.4
Hodgkin Lymphoma	97	3.2

Source : Non-Communicable Diseases Directorate \ Jordan Cancer Registry

Table (15 - 3)

**Ten most common cancer among Jordanian, Female
as in 2017**

Primary Site	No. of Cases	%
Breast	1292	38.4
Colo-rectal	307	9.1
Thyroid	223	6.6
Uterus	148	4.4
Non-Hodgkin Lymphoma	136	4.0
Ovary	109	3.2
Lung, Trachea, Bronchus	107	3.2
Hodgkin Lymphoma	93	2.8
Brain, Nervous system	84	2.5
Stomach	83	2.5

Source : Non-Communicable Diseases Directorate \ Jordan Cancer Registry

Table (15 - 4)
Cancer Cases by Governorates
as in 2017

Governorate	No. of Cases		Total	%
	Male	Female		
Amman	1851	2103	3954	62.2
Madaba	58	53	111	1.7
Zarqa	286	345	631	9.9
Balqa	154	163	317	5.0
Irbid	327	350	677	10.7
Jarash	39	47	86	1.4
Ajlun	45	40	85	1.3
Mafraq	50	62	112	1.8
Karak	68	76	144	2.3
Tafiela	22	33	55	0.9
Ma'an	31	35	66	1.0
Aqaba	36	36	72	1.1
Unknown	23	19	42	0.7
Total	2990	3362	6352	100

Source : Non-Communicable Diseases Directorate \ Jordan Cancer Registry

Table (15 - 5)
Jordanian Cancer Cases by Age Group & Sex
as in 2017

Age Group	Male	Female	Total
< 5	61	41	102
5 - 14	83	49	132
15 - 24	127	104	231
25 - 34	169	269	438
35 - 44	258	536	794
45 - 54	527	810	1337
55 - 64	652	699	1351
> 65	1110	854	1964
Unknown	3	0	3
Total	2990	3362	6352

Source : Non-Communicable Diseases Directorate \ Jordan Cancer Registry

Table (15 - 6)

**Cancer Cases by Nationality & Sex
as in 2017**

Sex Natioality	Male	Female	Total
Jordanian	2990	3362	6352
Non Jordanian	1191	1212	2403
Total	4181	4574	8755

Table (15 -7)

**Cancer Cases by Health Sector
as in 2017**

Health Sector	Number	%
KHCC	2666	42.0
Private Hospitals	821	12.9
MOH	968	15.2
RMS	876	13.8
U Hs	899	14.2
Labs	109	1.7
Others	13	0.2
Total	6352	100

MOH : Ministry of Health.

RMS : Royal Medical Services.

U Hs : King Abdullah University Hospital, Jordan University

KKCC : King Hussein Cancer Center

Source : Non-Communicable Diseases Directorate \ Jordan Cancer Registry

Table (16)

Health Personnel by Selected Category & Health Sectors in Jordan , 2021

Category \ Sector	MOH*	RMS	JUH	KAUH	UNRWA	PRIVATE	TOTAL	Rate per. 10000 of population
Physicians	6260	2437	641	802	101	25149	35390	32.0
Dentists	905	446	0	122	30	7390	8893	8.0
Pharmacist	938	423	44	32	10	13441	14888	13.5
Registered Nurses	7525	4964	848	631	42	16379	30389	27.5
Associate Degree Nursing	2225	2483	50	133	167	0	5058	4.6
Assistant Nurses	1343	0	25	31	0	213	1612	1.5
Midwives	1439	479	17	18	34	1957	3944	3.6

* Includes workers in field hospitals

Source : MOH, RMS , JUH ,KAH, UNRWA , and Doctors , Dentists , Pharmacists and Nurses Associations .

Table (16 -1)
Health Personnel Rate per 10.000 Population (2017-2021)

Year Category	2017	2018	2019	2020	2021
Physicians	22.6	23.0	27.4	27.8	32.0
Dentists	7.1	7.2	7.2	7.7	8.0
Pharmacist	15.6	13.1	11.4	13.7	13.5
Registered Nureses	20.6	11.8	24.0	26.4	27.5
Associate Degree Nursing	5.0	5.4	4.5	4.8	4.6
Assistant Nurses	3.6	1.9	1.6	1.3	1.5
Midwives	3.6	2.0	3.5	3.4	3.6

Source : MOH, RMS , JUH,KAH, UNRWA , and Doctors , Dentists , Pharmacists and Nurses Associations .

Table (17)

MOH Budget to General

Government Budget (2017 - 2021)

(1000) JD

Year	2017	2018	2019	2020	2021
Item					
General Budget	8812535	9039342	9255497	9606956	9930221
MOH Budget	581036	599478	651033	610541	599783
 Current	539069	544263	577443	535568	542109
 Capital	41967	55215	73590	74973	57674
Percentage (%)	6.6	6.6	7.0	6.4	6.0

Source : Directorate of Finance & Accounting .

Table(18)
National Health Accounts
Summary Statistics (FY 2015 - 2017)

Indicator	2015	2016	2017
Total Population	9,532,000	9,798,000	10,053,000
Total Health Care Expenditures (THE) (JD)	2,249,111,867	2,357,453,687	2,566,425,650
Current Health Expenditures (CHE) (JD)	NA	2,192,639,079	2,346,706,994
Capital Expenditures (KH) (JD)	NA	164,814,609	219,718,653
Per Capita Health Care Expenditures (JD)	236	241	255
CHE Per Capita (JD)	NA	224	233
KH Per Capita (JD)	NA	17	22
Gross Domestic Product(GDP) (JD)	26,637,400,000	27,830,000,000	28,903,400,000
Gross National Product(GNP) (JD)	26,289,600,000	27,613,000,000	28,756,900,000
Per Capita GDP (JD)	2794.5	2840.4	2875.1
Health Care Expenditures as Percent of GDP	8.44%	8.50%	8.90%
CHE as Percent of GDP	NA	7.90%	8.10%
KH as Percent of GDP	NA	0.60%	0.80%
OOP Percent of THE	NA	27.60%	27.80%
OOP Percent of CHE	NA	29.70%	30.40%
Health Care Expenditure as Percent of GNP	8.56%	8.54%	8.92%
Percent of Government of Jordan Budget Allocated to Health	11.35%	12.12%	11.83%
Sources of Health Care Financing(percent distribution)			
Public	60.69%	60.88%	57.61%
Private	34.54%	33.62%	33.89%
Donors	4.76%	5.51%	8.50%
Distribution of Health Expenditure			
Public	64.95%	62.40%	62.29%
Private	31.43%	33.54%	33.82%
UNRWA	0.72%	0.65%	0.81%
NGOs	2.89%	3.41%	3.09%
Public Health Expenditure as Percent of GDP	5.48%	5.30%	5.50%
Private Health Expenditure as Percent of GDP	2.96%	3.20%	3.30%
Total Expenditure on Pharmaceuticals (JD)	581,900,389	550,154,562	593,583,735
Per Capita Pharmaceutical Expenditure (JD)	61.05%	56.15%	59.05%
Pharmaceuticals as Percent GDP	2.18%	1.98%	2.05%
Pharmaceuticals as Percent of Total Health Expenditure	25.87%	23.34%	23.13%
Public	11.74%	10.83%	10.46%
Private	14.13%	12.50%	13.67%
Distribution of Pharmaceutical Expenditure Of Total Pharmaceutical Expenditure			
Public	45.36%	46.43%	45.23%
Private	54.64%	53.57%	54.77%

Source:High Health Council

Table (19 -1)
Number of covid-19 Cases by gender and age for the year 2021

Male												
Month	< 5	5 - 14	15 - 24	25 - 34	35 - 44	45 - 54	55 - 64	65 - 74	>75	Total		
January	256	652	1974	3431	2749	1858	1094	610	387	13011		
February	603	4	1959	6051	4762	3153	1995	1033	545	20105		
March	1129	9	6043	18634	14626	9708	5578	2496	1413	59636		
April	248	126	3513	10121	7794	5114	2497	1206	839	31458		
May	70	1	882	2517	2005	1269	640	307	244	7935		
June	37	0	480	1272	1022	661	347	175	124	4118		
July	45	3	448	1497	1248	761	435	227	160	4824		
August	52	3	620	1855	1551	1055	517	276	213	6142		
September	66	3	365	1384	1370	1037	424	228	184	5061		
October	82	2	535	1959	2054	1547	663	375	248	7465		
November	217	4	1500	5664	5176	3945	1852	865	600	19823		
December	172	23	1268	4794	4027	2561	1303	614	369	15131		
Total	2977	830	19587	59179	48384	32669	17345	8412	5326	194709		

Female												
Month	< 5	5 - 14	15 - 24	25 - 34	35 - 44	45 - 54	55 - 64	65 - 74	>75	Total		
January	208	635	1931	3331	2664	1937	1138	558	346	12748		
February	638	13	2295	6667	5515	3963	2451	1069	625	23236		
March	1174	9	6520	18533	15636	11798	6774	2924	1598	64966		
April	268	100	3256	9153	7471	5805	3179	1389	912	31533		
May	65	0	765	2295	1901	1454	806	377	269	7932		
June	40	1	468	1507	1095	856	515	233	165	4880		
July	76	2	554	1797	1552	899	624	290	172	5966		
August	74	2	734	2501	2237	1492	776	420	241	8477		
September	95	3	513	2119	2318	1261	604	322	222	7457		
October	107	5	732	2568	3374	1825	858	406	293	10168		
November	246	10	1773	6422	7422	4495	2086	1055	626	24135		
December	185	30	1285	4644	4488	2756	1436	657	437	15918		
Total	3176	810	20826	61537	55673	38541	21247	9700	5906	217416		

Source: Communicable Diseases Directorate

Table (19 -2)
Number of covid-19 related deaths by age for the year 2021

Month	< 5	5 - 14	15 - 24	25 - 34	35 - 44	45 - 54	55 - 64	65 - 74	>75	غير محدد	Total
January	1	1	1	7	10	50	78	135	193	0	476
February	0	1	3	6	20	37	64	103	167	1	402
March	0	3	12	39	116	256	473	549	769	0	2217
April	2	6	8	32	73	214	378	519	693	0	1925
May	1	1	3	18	26	72	110	166	209	0	606
June	0	0	3	7	17	27	51	73	108	0	286
July	0	2	0	11	18	30	73	71	86	0	291
August	0	0	4	15	22	42	59	93	144	0	379
September	0	1	1	5	15	34	50	85	106	0	297
October	0	0	1	5	18	34	54	93	123	0	328
November	1	1	5	17	26	50	91	135	244	0	570
December	5	4	6	20	49	73	170	280	449	1	1057
Total	10	20	47	182	410	919	1651	2302	3291	2	8834

Number of covid-19 related deaths by gender for the year 2021

Month	Male	Female	Total
January	311	165	476
February	252	149	401
March	1320	897	2217
April	1123	802	1925
May	338	268	606
June	150	136	286
July	155	136	291
August	201	178	379
September	144	153	297
October	155	173	328
November	290	280	570
December	551	505	1056
Total *	4990	3842	8832

*There are two unspecified cases
Source: Communicable Diseases Directorate

Table (19 -3)
Number of covid-19 tests per month for the year 2021

Month	ايجابية	سلبية	Total
January	32361	658303	690664
February	64235	669771	734006
March	220487	1097474	1317961
April	99796	686930	786726
May	25161	558298	583459
June	14870	566494	581364
July	19308	604707	624015
August	26414	735131	761545
September	26793	791964	818757
October	38622	855532	894154
November	91402	1109535	1200937
December	109462	1269684	1379146
Total	768911	9603823	10372734

Table (19 -4)
Field Hospitals for 2021

Hospital Name	Amman	Irbid	Ma'an	Aqaba
Total Hospital beds	408	300	246	216
Number of isolation beds				
Number of IC beds	88	48	48	56
Physicians	101	115	84	37
Pharmacist	14	7	2	8
Registered Nureses	185	187	127	177
Others	158	142	99	80

Table (19 -5)

Number of covid-19 cases (2020-2021)

Month	2020	2021
January	0	25759
February	0	43341
March	148	124602
April	88	62991
May	150	15867
June	206	8998
July	100	10790
August	391	14619
September	617	12518
October	7531	17633
November	57246	43958
December	24748	31049
Total	91225	412125

Table (19 -6)

Number of covid-19 death (2020-2021)

Month	2020	2021
January	0	476
February	0	401
March	5	2217
April	3	1925
May	1	606
June	3	286
July	2	291
August	3	379
September	43	297
October	147	328
November	49	570
December	4	1056
Total	260	8832

Table (19 -7)

Number of people who have received the covid-19 vaccine by month for year

Month	first dose	second dose	booster dose
January	39557	1702	0
February	36720	38916	4
March	250481	76574	9
April	407646	116902	16
May	852591	316484	64
June	910964	849150	178
July	537877	850794	4409
August	465447	720210	7556
September	247987	347116	7751
October	234648	236164	21847
November	181271	217003	67300
December	218821	216225	161785
Total	4384010	3987240	270919